Tableau de bord mensuel eSanté

1. Globule
2. Omnidoc
3. Via Trajectoire volet Sanitaire
4. Via Trajectoire volet Grand-Âge
5. Via Trajectoire volet Handicap
6. Via Trajectoire volet Troubles du Neurodéveloppement

Tableau de bord mensuel e-Santé — Globule — Activité de octobre 2026 — Cher (18)

Total des comptes activés* pour les professionnels du département : 179

*Un compte 'activé' est un compte utilisé au moins une fois

Comptes actifs* ce mois dans le département : 67 (37%)

*Un compte est dit 'actif' lorsqu'il s'est connecté au moins une fois dans la période

Localisation des comptes activés et % d'actifs dans le mois

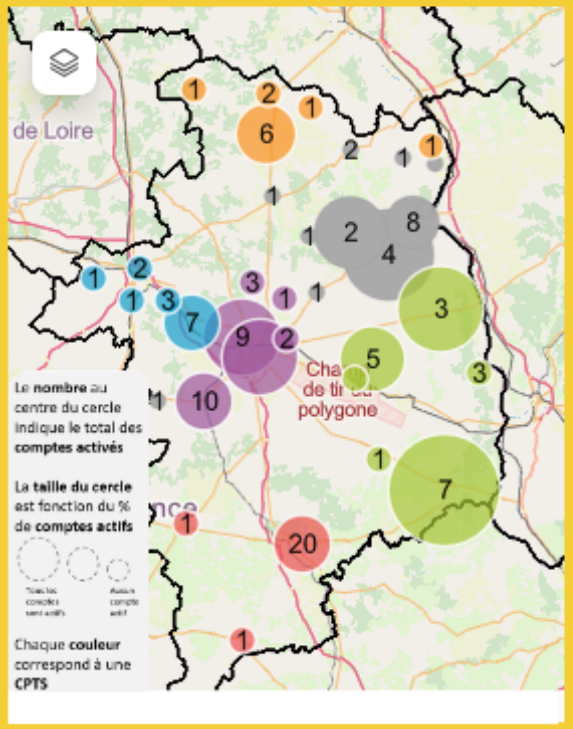

CPTS: Nb total de comptes activés et courbe d'évolution du pourcentage d'actifs



Évolution du pourcentage de comptes actifs

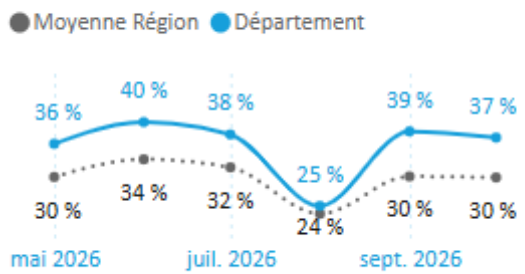

5 catégories d'acteurs les plus actifs (3 derniers mois)

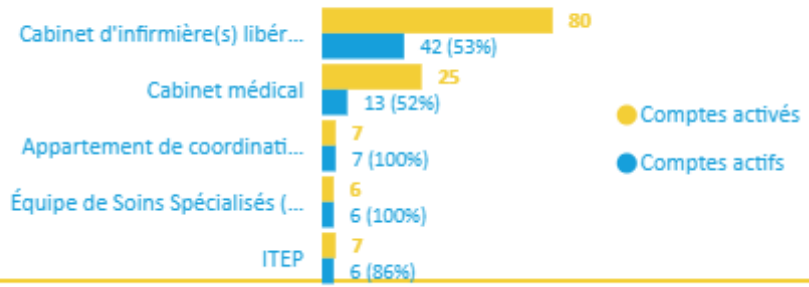

Évolution du nombre de messages échangés (notes)

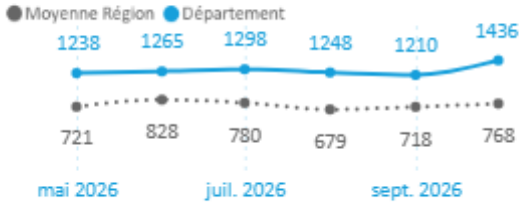

Nb notes créées dans le mois

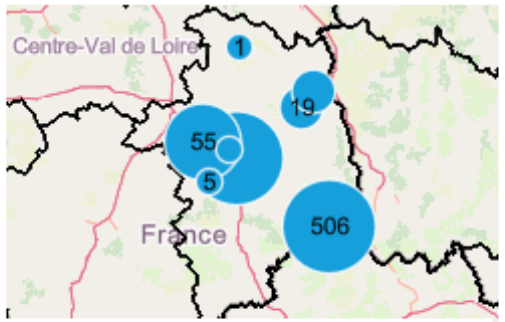

Évolution du nombre de dossiers patients

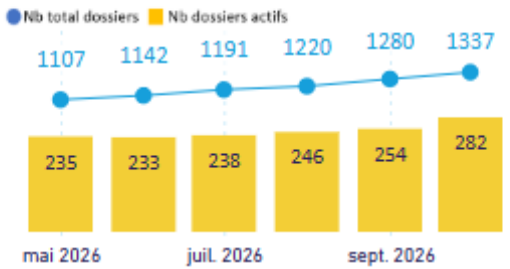

Nb dossiers patient actif dans le mois

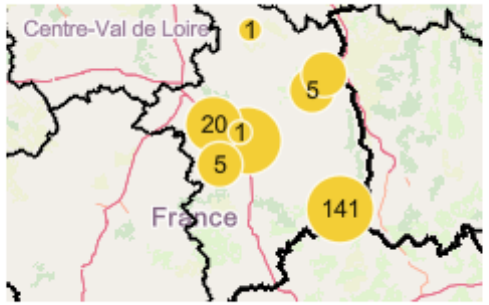

Nombre de conversations créées

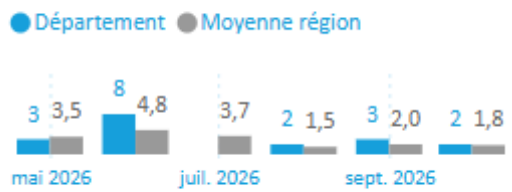

Nb conversations créées dans le mois



Nombre de notes de conversation créées

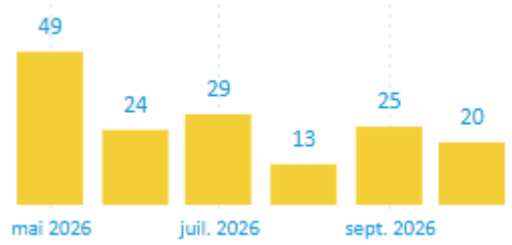

Nb notes de conversation créées dans le mois



contact : Pierre RABIOT, prabio@esante-centre.fr

Tableau de bord mensuel e-Santé — Globule — Activité de octobre 2026 — Eure et Loir (28)

Total des comptes activés* pour les professionnels du département **79**

*Un compte 'activé' est un compte utilisé au moins une fois

Comptes actifs* ce mois dans le département **49 (62%)**

*Un compte est dit 'actif' lorsqu'il s'est connecté au moins une fois dans la période

Localisation des comptes activés et % d'actifs dans le mois

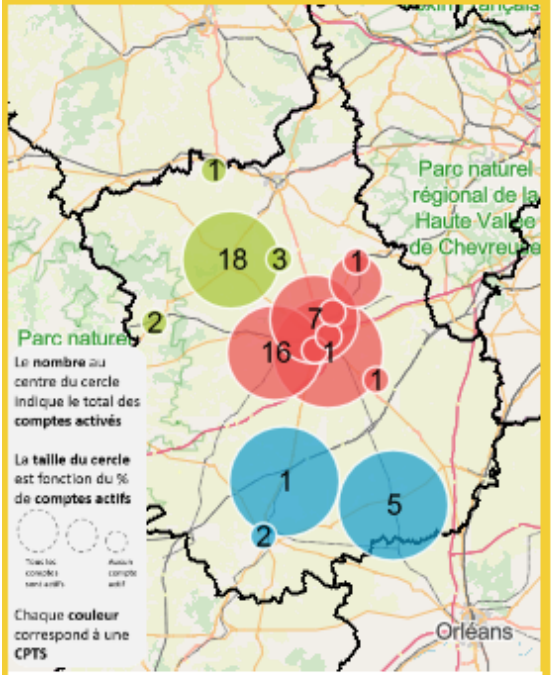

CPTS: Nb total comptes activés et évolution du pourcentage d'actifs

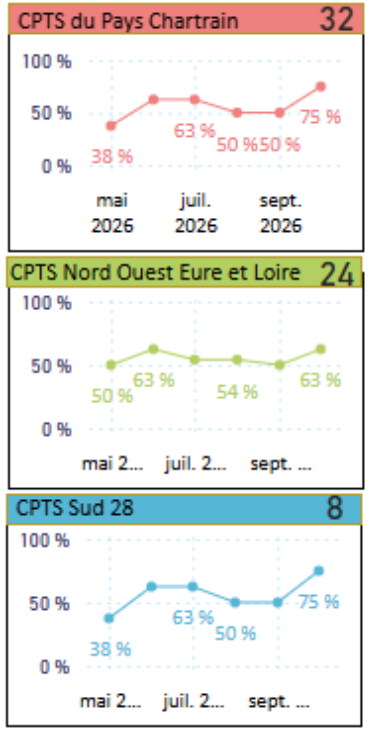

Évolution du pourcentage de comptes actifs

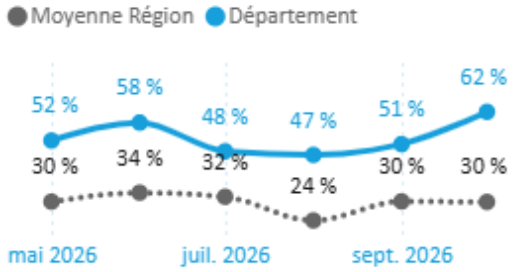

5 catégories d'acteurs les plus actifs (3 derniers mois)

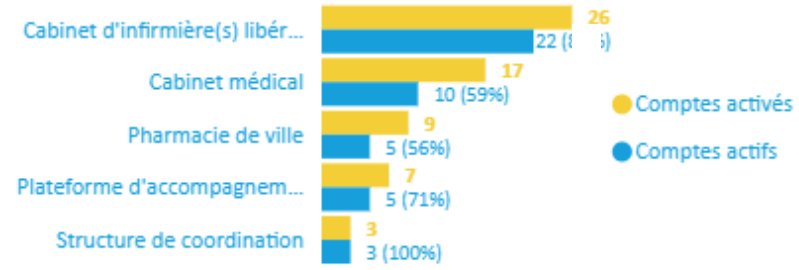

Évolution du nombre de messages échangés (notes)

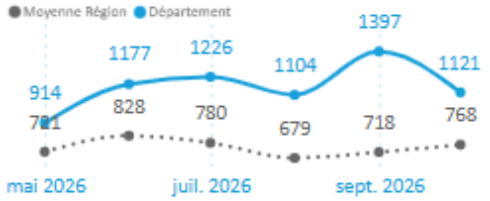

Nb notes créées dans le mois

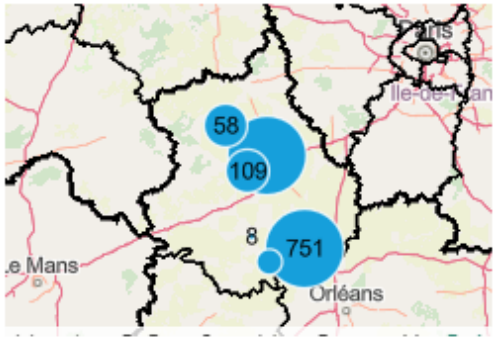

Evolution du nombre de dossiers patients

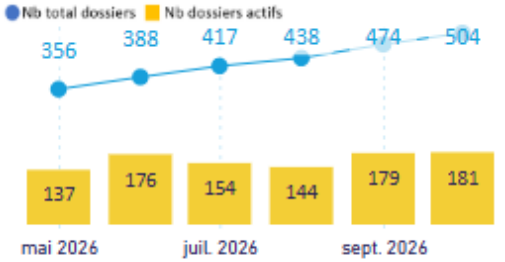

Nb dossiers patient actif dans le mois

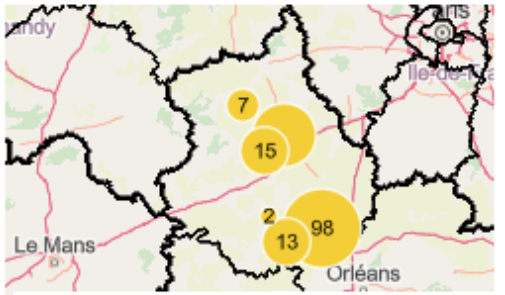

Nombre de conversations créées

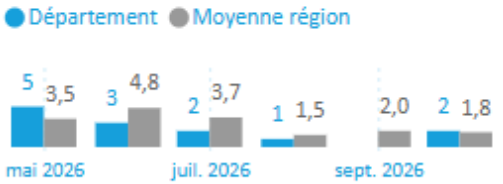

Nb conversations créées dans le mois

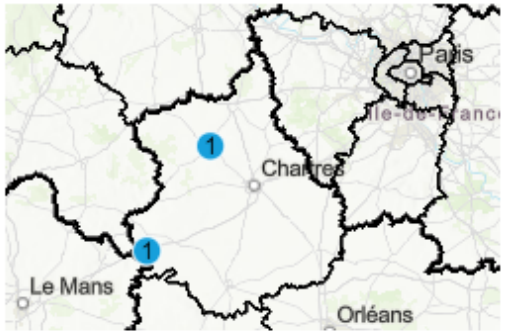

Nombre de notes de conversation créées

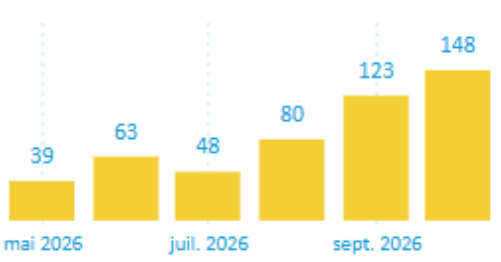

Nb notes de conversation créées dans le mois

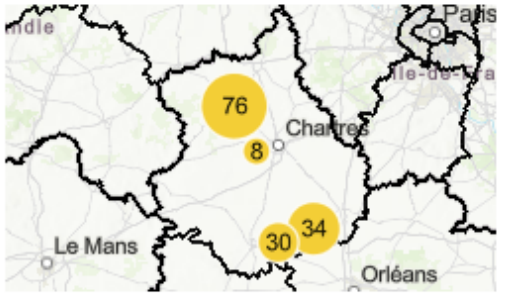

contact : Maud Geslin, mgeslin@esante-centre.fr

Tableau de bord mensuel e-Santé — Globule — Activité de octobre 2026 — Indre (36)

Total des comptes activés* pour les professionnels du département : **164**

*Un compte 'activé' est un compte utilisé au moins une fois

Comptes actifs* ce mois dans le département : **57 (35%)**

*Un compte est dit 'actif' lorsqu'il s'est connecté au moins une fois dans la période

Localisation des comptes activés et % d'actifs dans le mois

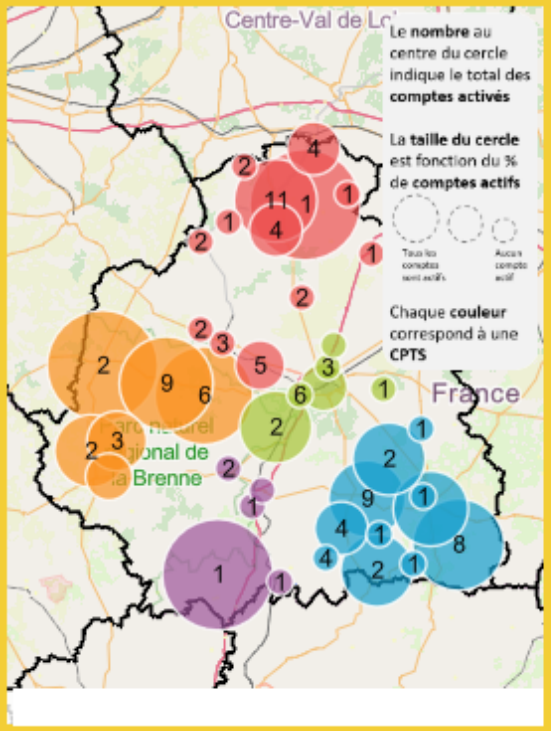

CPTS: Nb total comptes activés et évolution du pourcentage d'actifs

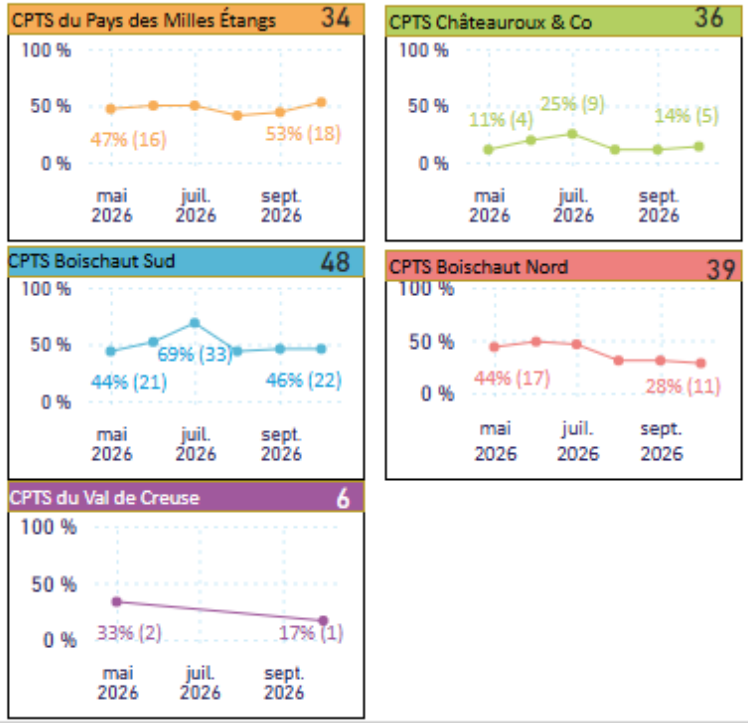

Évolution du pourcentage de comptes actifs

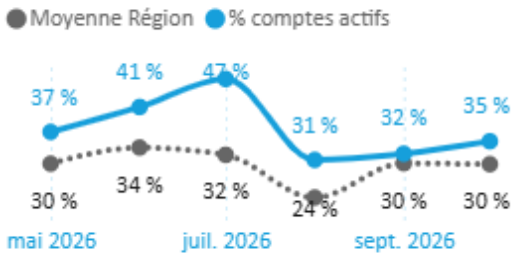

5 catégories d'acteurs les plus actifs (3 derniers mois)

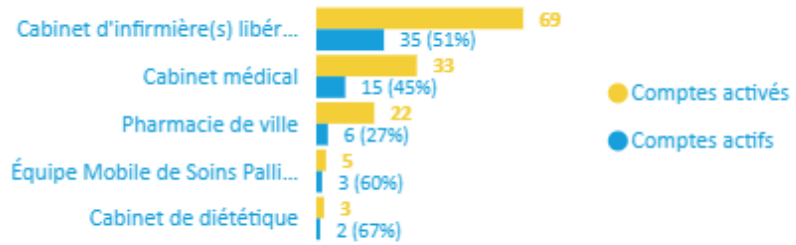

Évolution du nombre de messages échangés (notes)

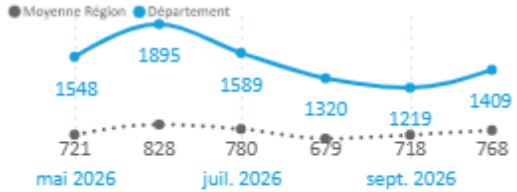

Nb notes créées dans le mois

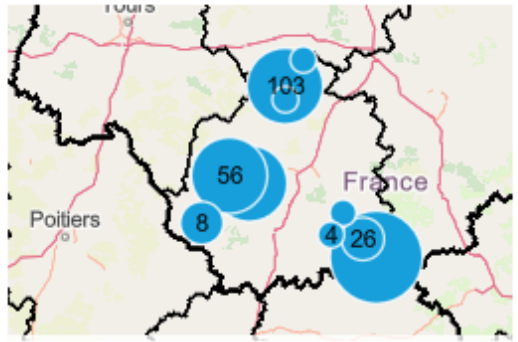

Évolution du nombre de dossiers patients

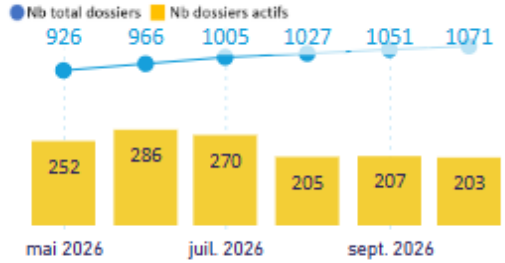

Nb dossiers patient actif dans le mois

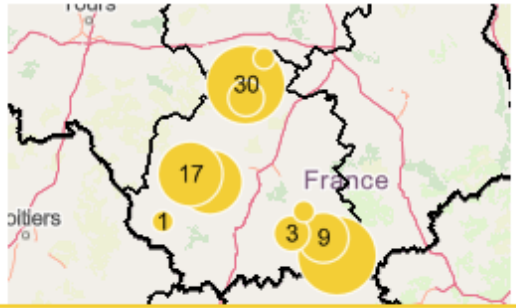

Nombre de conversations créées

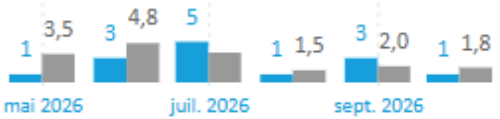

Nb conversations créées dans le mois



Nombre de notes de conversation créées

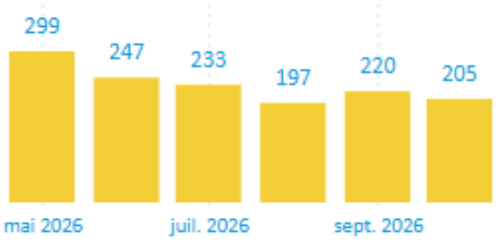

Nb notes de conversation créées dans le mois



contact : Anthony Demazeau, ademazeau@esante-centre.fr

Tableau de bord mensuel e-Santé — Globule — Activité de octobre 2026 — Indre et Loire (37)

Total des comptes activés* pour les professionnels du département : **258**

Comptes actifs* ce mois dans le département : **18 (7%)**

*Un compte 'activé' est un compte créé puis utilisé au moins une fois

*Un compte est dit 'actif' lorsqu'il s'est connecté au moins une fois dans la période

Localisation des comptes activés et % d'actifs dans le mois

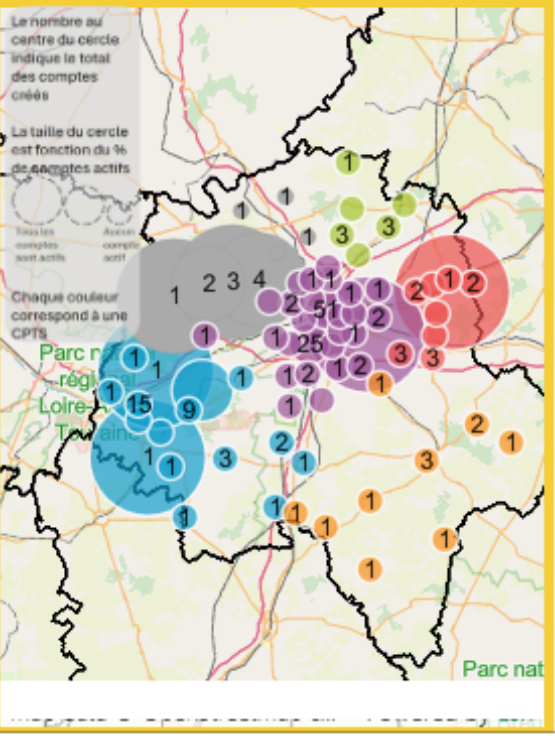

CPTS: Nb total comptes activés et évolution du pourcentage d'actifs

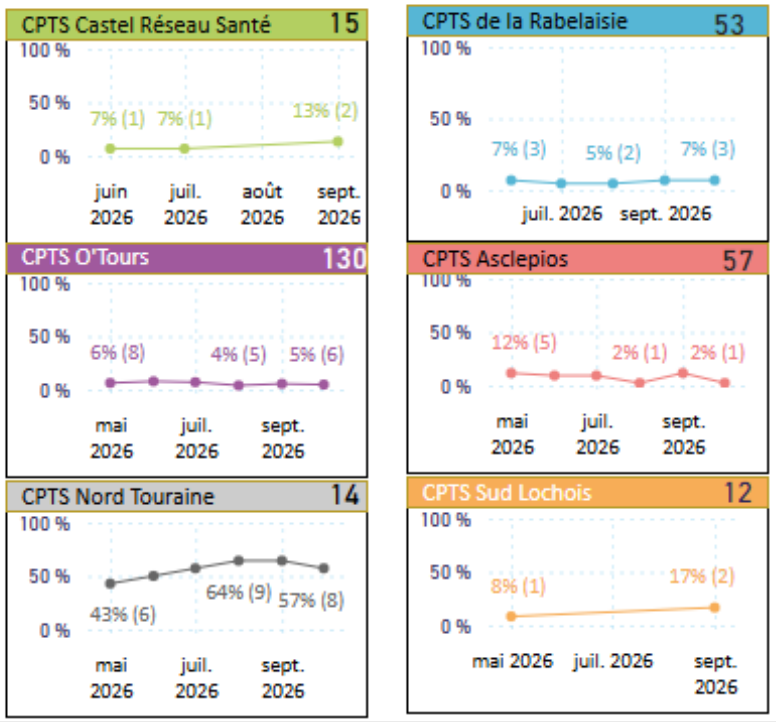

Évolution du pourcentage de comptes actifs

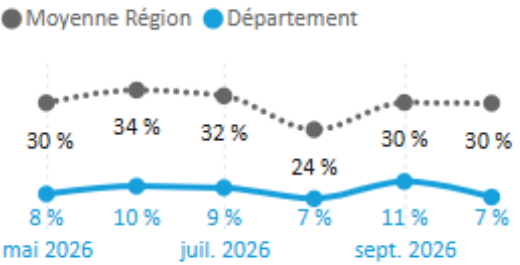

5 catégories d'acteurs les plus actifs (3 derniers mois)

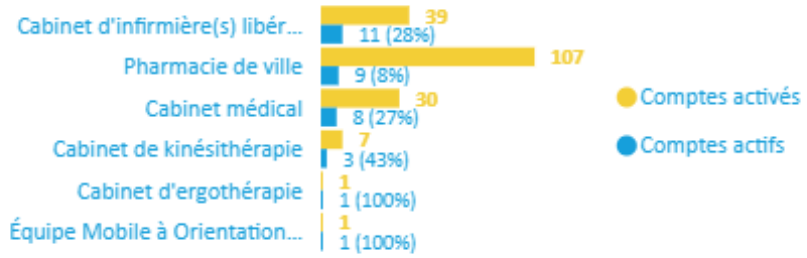

Évolution du nombre de messages échangés (notes)

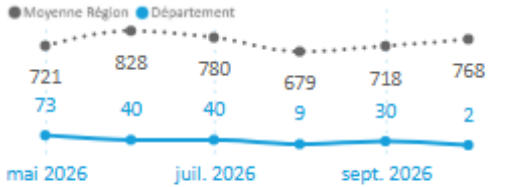

Nb notes créées dans le mois

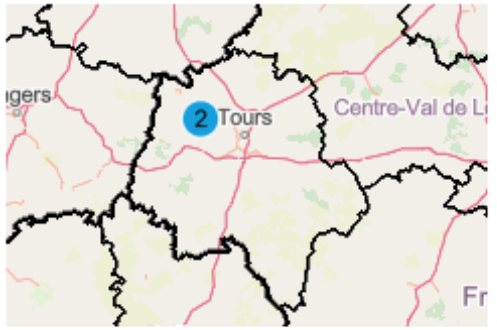

Evolution du nombre de dossiers patients

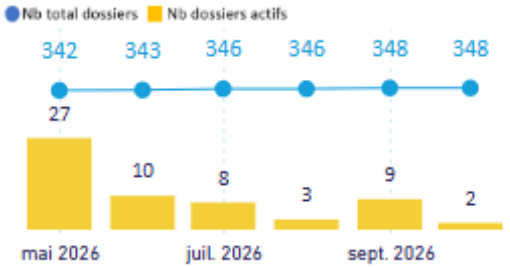

Nb dossiers patient actif dans le mois

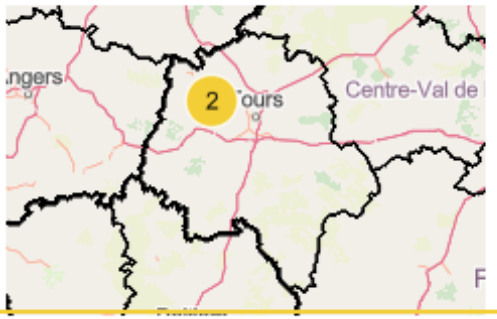

Nombre de conversations créées

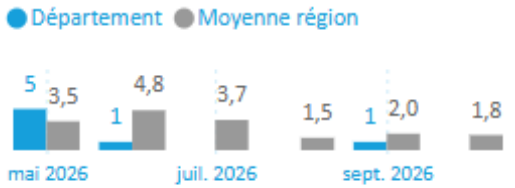

Nb conversations créées dans le mois



Nombre de notes de conversation créées

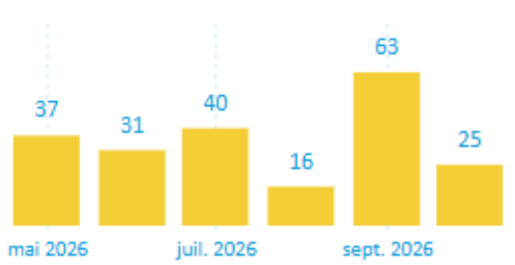

Nb notes de conversation créées dans le mois

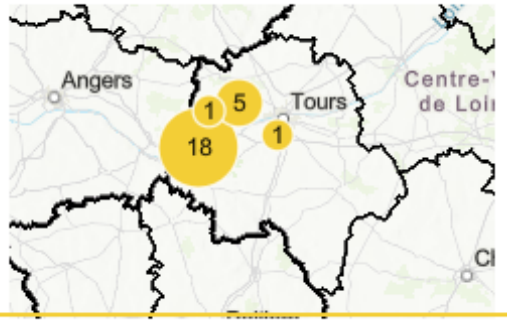

contact : Dorothée SARANDAO, dsarandao@esante-centre.fr

Tableau de bord mensuel e-Santé — Globule — Activité de octobre 2026 — Loir et Cher (41)

Total des comptes activés* pour les professionnels du département **148**

*Un compte 'activé' est un compte créé puis utilisé au moins une fois

Comptes actifs* ce mois dans le département **32 (22%)**

*Un compte est dit 'actif' lorsqu'il s'est connecté au moins une fois dans la période

Localisation des comptes activés et % d'actifs dans le mois

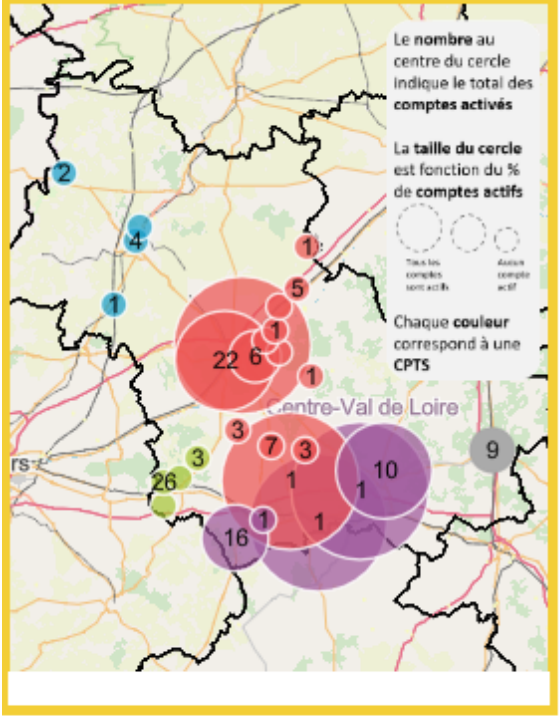

CPTS: Nb total comptes activés et évolution du pourcentage d'actifs

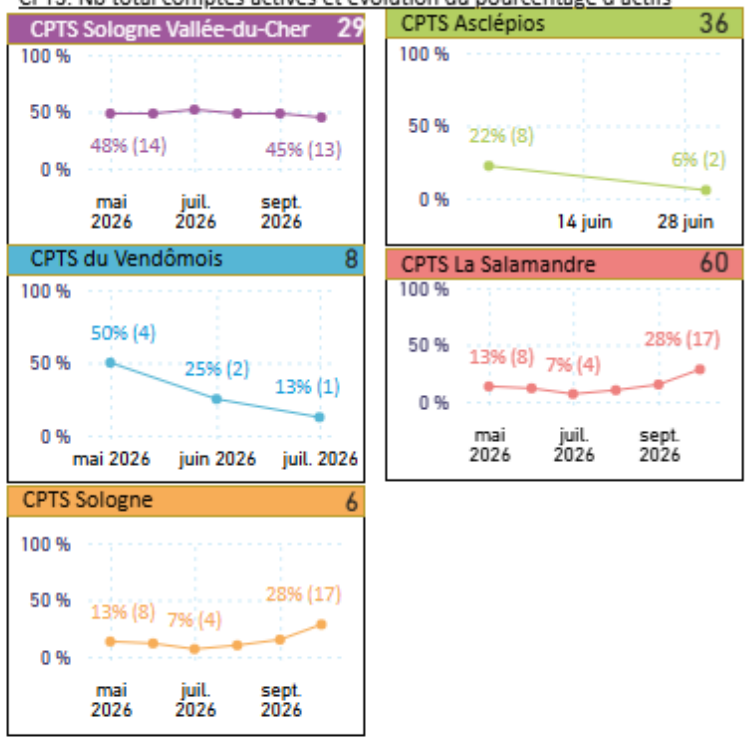

Évolution du pourcentage de comptes actifs

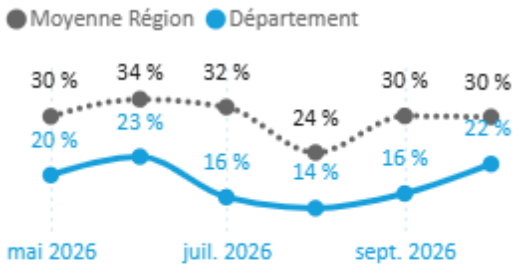

5 catégories d'acteurs les plus actifs (3 derniers mois)

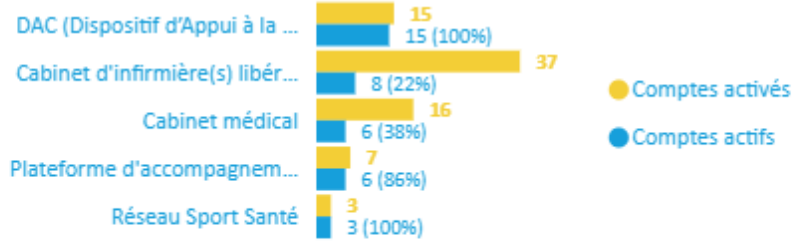

Évolution du nombre de messages échangés (notes)

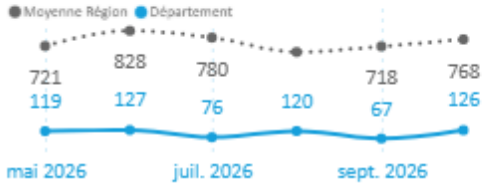

Nombre de conversations créées

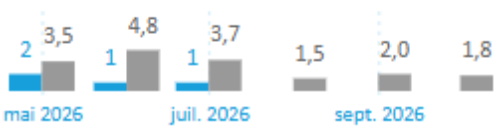

Nb notes créées dans le mois



Nb conversations créées dans le mois



Evolution du nombre de dossiers patients

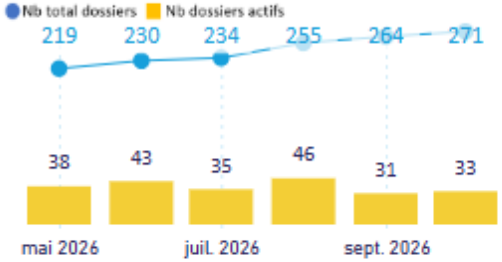

Nombre de notes de conversation créées

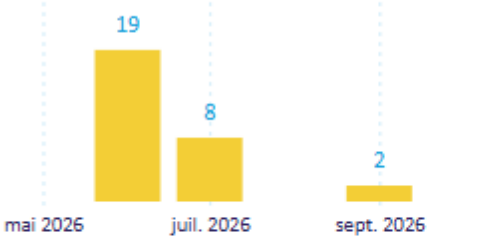

Nb dossiers patient actif dans le mois



Nb notes de conversation créées dans le mois



contact : Ingrid GUIBERT-CALBET, ivalbet@esante-centre.fr

Tableau de bord mensuel e-Santé — Globule — Activité de octobre 2026 — Loiret (45)

Total des comptes activés* pour les professionnels du département : 193

Comptes actifs* ce mois dans le département : 81 (42%)

*Un compte 'activé' est un compte créé puis utilisé au moins une fois

*Un compte est dit 'actif' lorsqu'il s'est connecté au moins une fois dans la période

Localisation des comptes activés et % d'actifs dans le mois

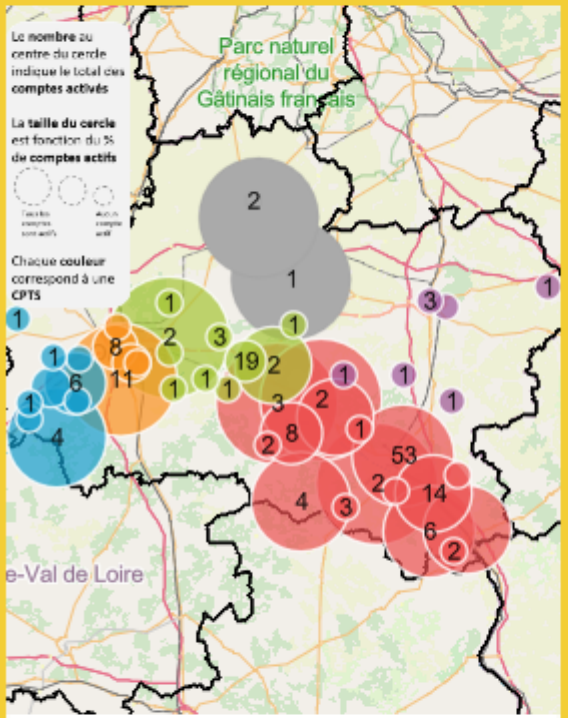

CPTS: Nb total comptes activés et évolution du pourcentage d'actifs

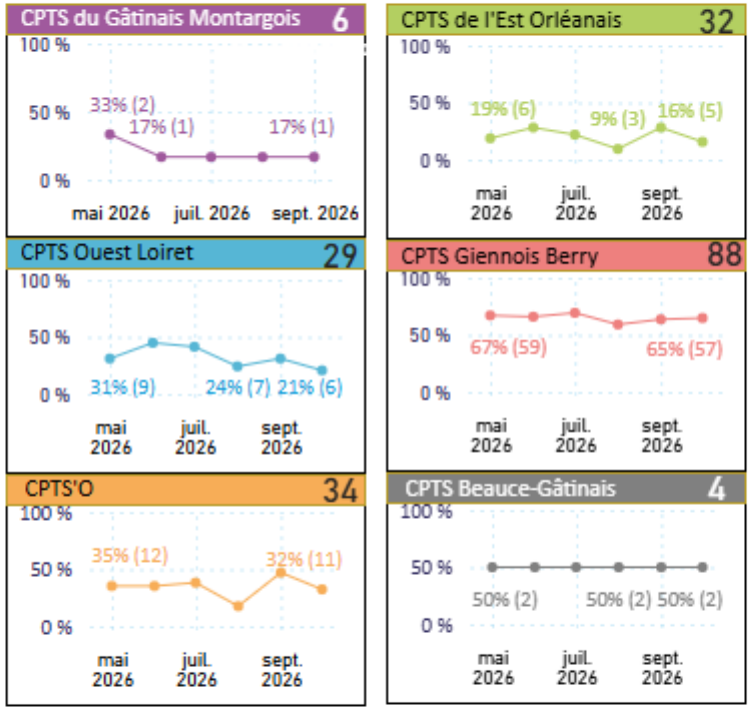

Évolution du pourcentage de comptes actifs

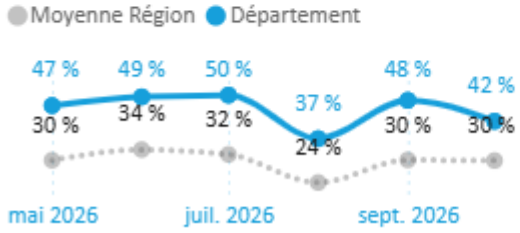

5 catégories d'acteurs les plus actifs (3 derniers mois)

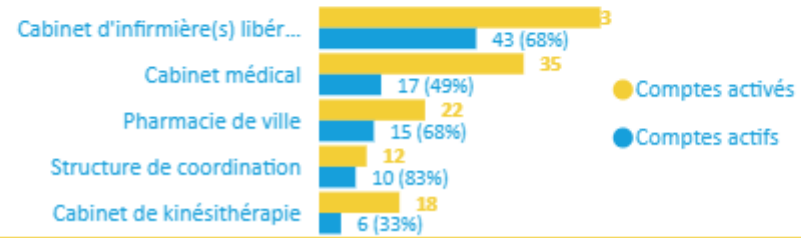

Évolution du nombre de messages échangés (notes)

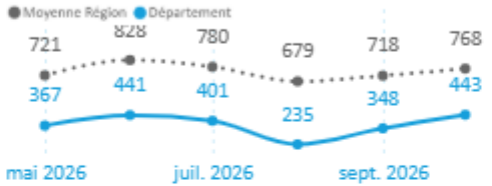

Nb notes créées dans le mois

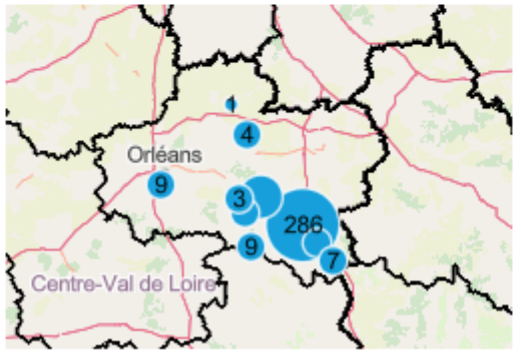

Evolution du nombre de dossiers patients

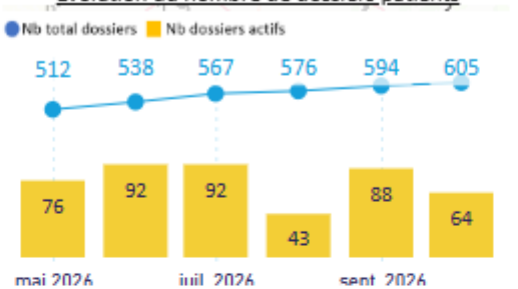

Nb dossiers patient actif dans le mois

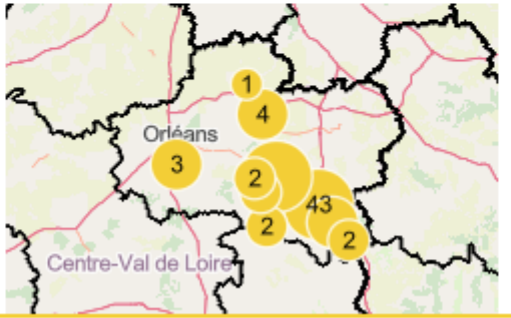

Nombre de conversations créées

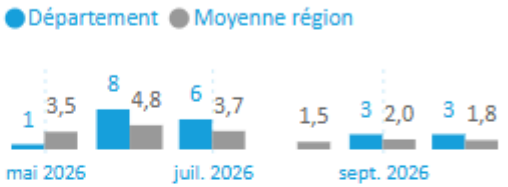

Nb conversations créées dans le mois



Nombre de notes de conversation créées

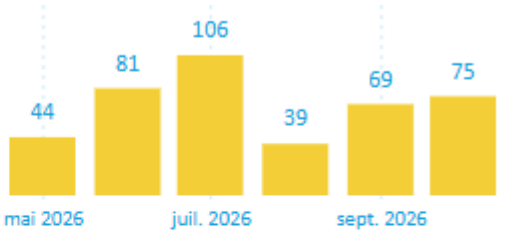

Nb notes de conversation creees dans le mois

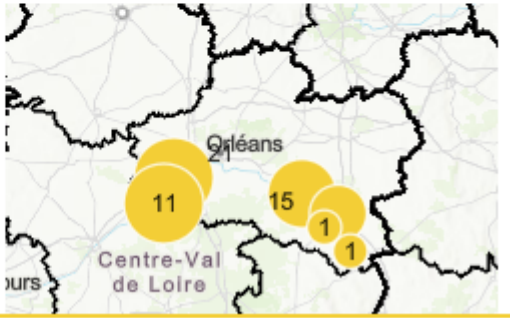

contact : Morgan Kerebel, mkerebel@esante-centre.fr

Tableau de bord mensuel e-Santé

Globule

Activité de octobre 2026

Région Centre Val de Loire

Total des comptes activés* pour les professionnels de la région **1021**

*Un compte 'activé' est un compte créé puis utilisé au moins une fois

Comptes actifs* ce mois dans la région **315 (30%)**

*Un compte est dit 'actif' lorsqu'il s'est connecté au moins une fois dans la période

Nb total de comptes activés par département

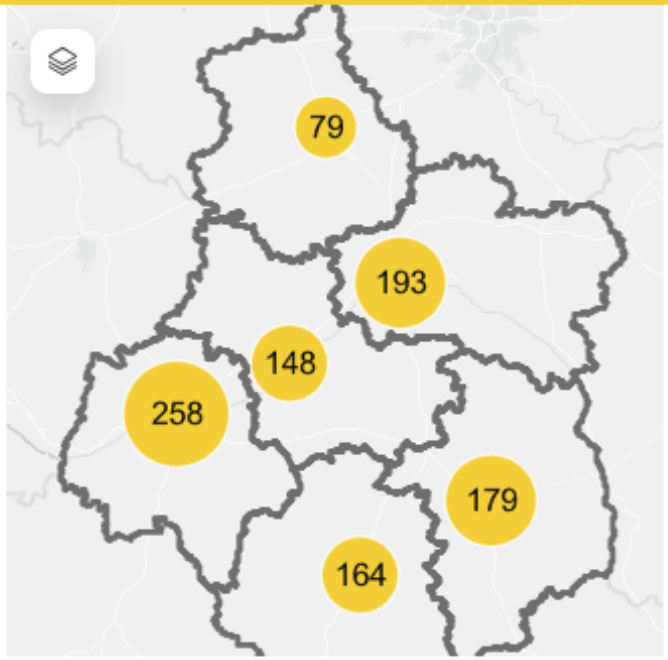

% de comptes actifs dans le mois

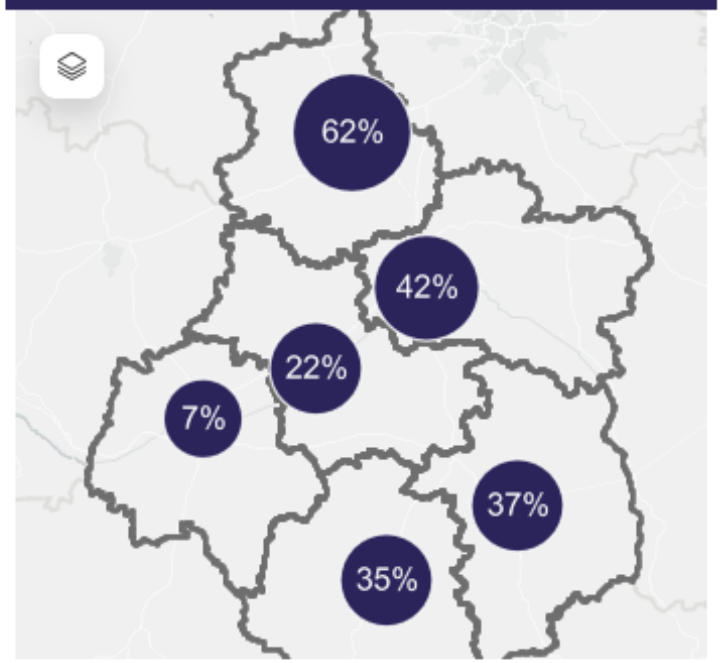

Évolution du pourcentage de comptes actifs

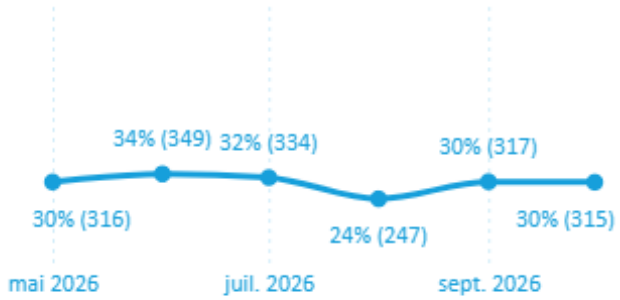

5 catégories d'acteurs les plus actifs (3 derniers mois)

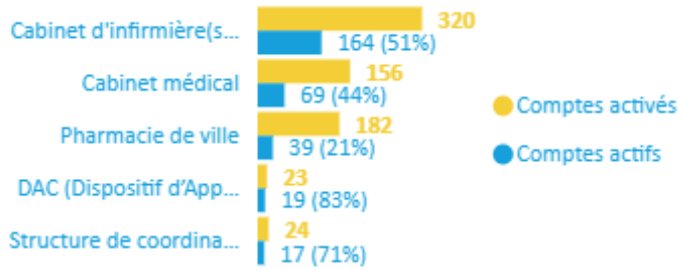

Évolution du nombre de messages échangés (notes)

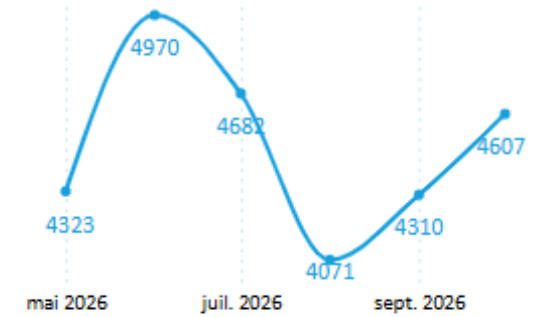

Nombre de conversations créées

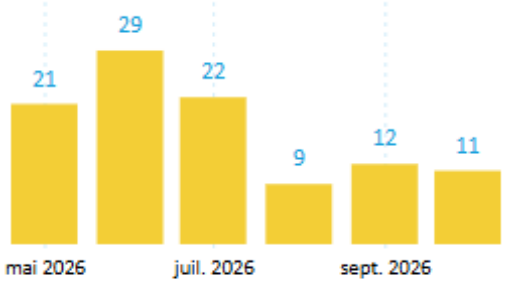

Evolution du nombre de dossiers patients

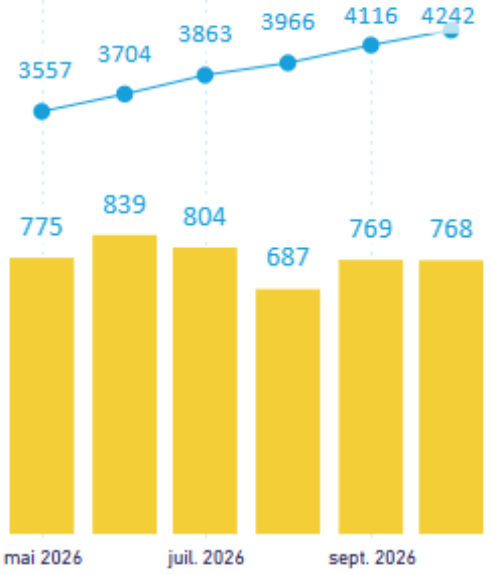

Nombre de notes de conversation créées

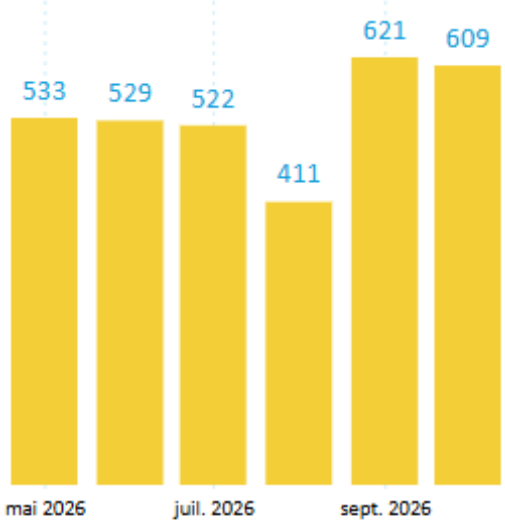

Tableau de bord mensuel — omnidoc Téléexpertises — Activité de octobre 2026 — Cher (18)

Nb utilisateurs inscrits dans le département

418

Nb demandes de téléexpertises publiées par un professionnel du département dans le mois

240

Évolution du nombre d'utilisateurs inscrits

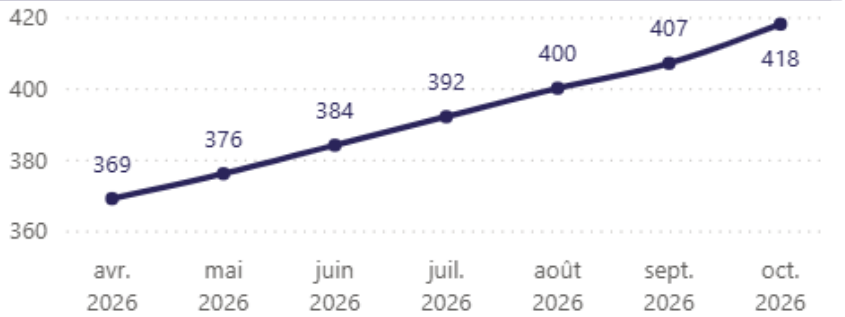

Évolution du nombre de demandes de téléexpertises



Top 10 professions (en nombre d'utilisateurs inscrits)

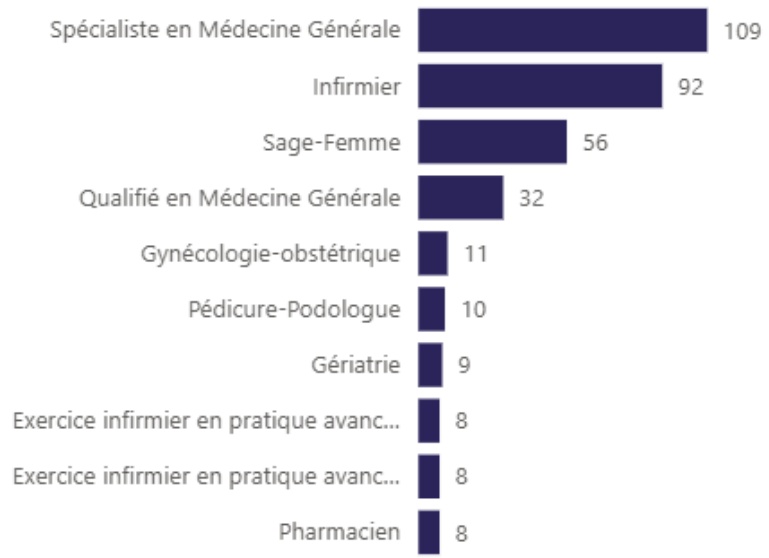

Top 10 spécialité dans le mois (en nombre de demandes)

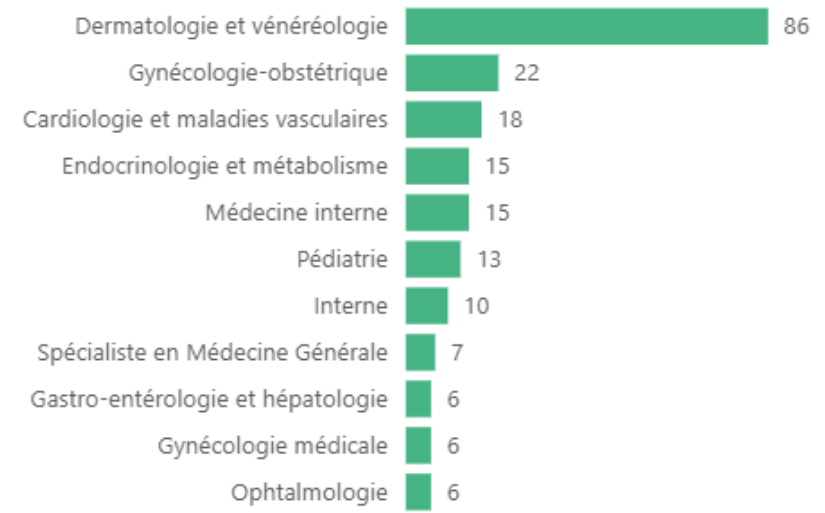

Coopération entre les départements

Experts hors département (Nb demandes)

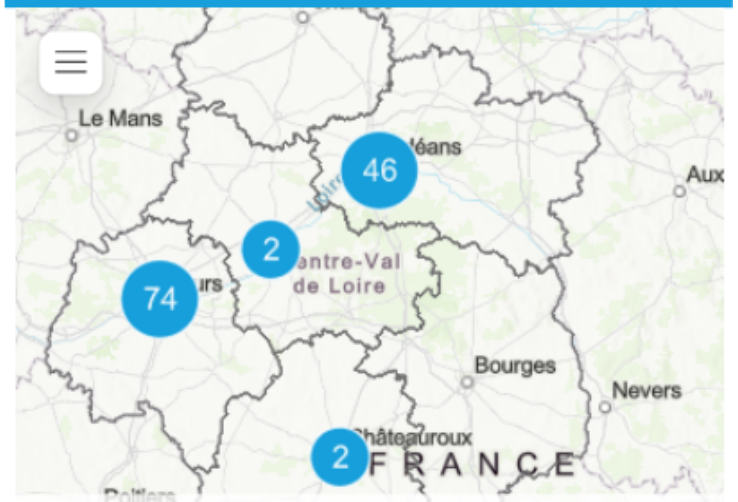

Demandeur hors département (Nb demandes)



Tableau de bord mensuel — omnidoc — Téléexpertises — Activité de octobre 2026 — Eure et Loir (28)

Nb utilisateurs inscrits dans le département

697

Nb demandes de téléexpertises publiées par un professionnel du département dans le mois

648

Évolution du nombre d'utilisateurs inscrits

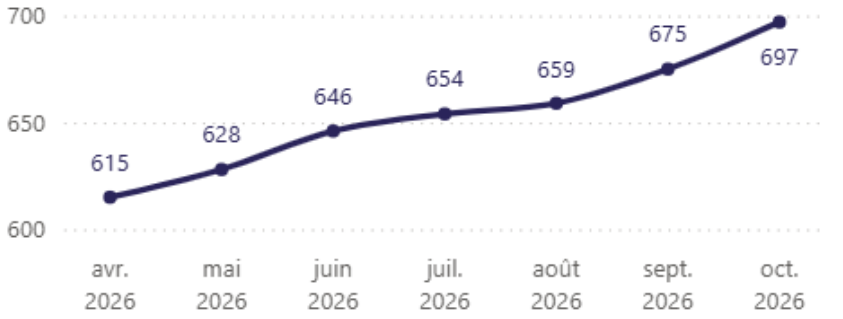

Évolution du nombre de demandes de téléexpertises



Top 10 professions (en nombre d'utilisateurs inscrits)

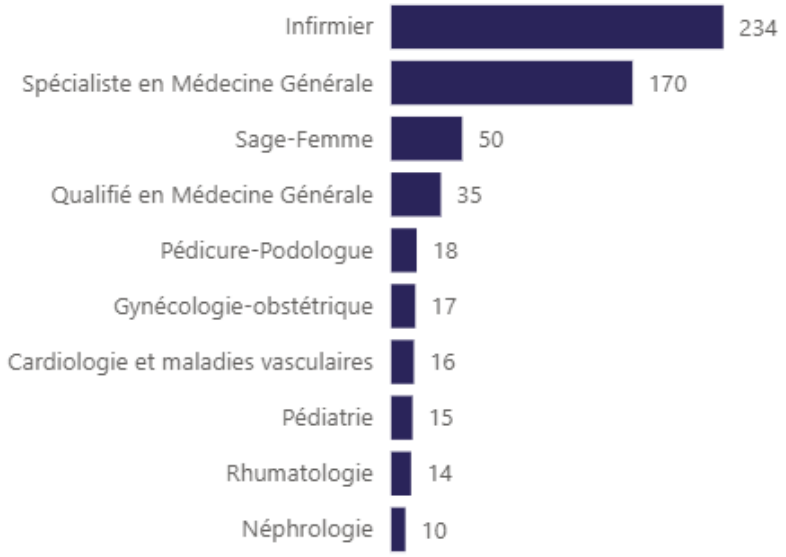

Top 10 spécialité dans le mois (en nombre de demandes)

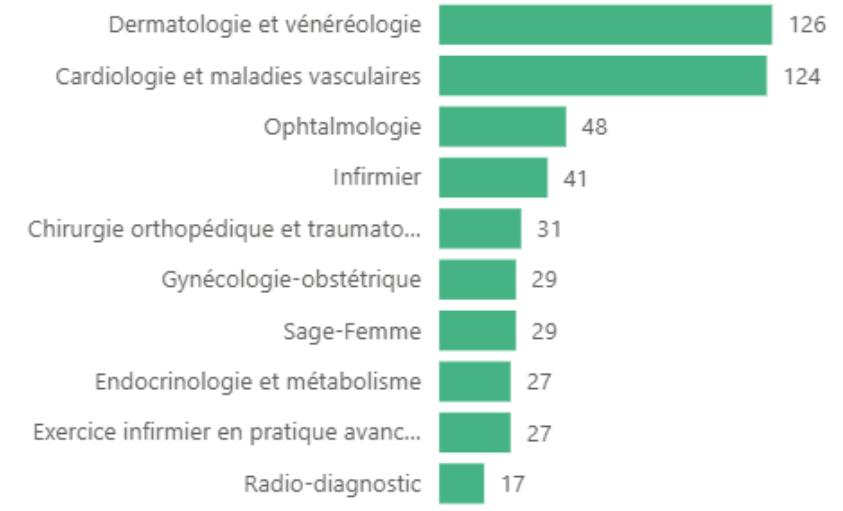

Coopération entre les départements

Experts hors département (Nb demandes)

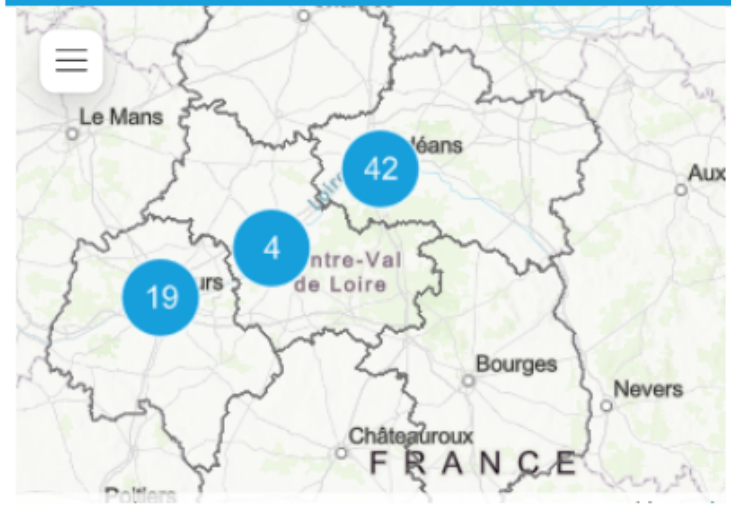

Demandeur hors département (Nb demandes)



Tableau de bord mensuel — omnidoc — Téléexpertises — Activité de octobre 2026 — Indre (36)

Nb utilisateurs inscrits dans le département

329

Nb demandes de téléexpertises publiées par un professionnel du département dans le mois

322

Évolution du nombre d'utilisateurs inscrits

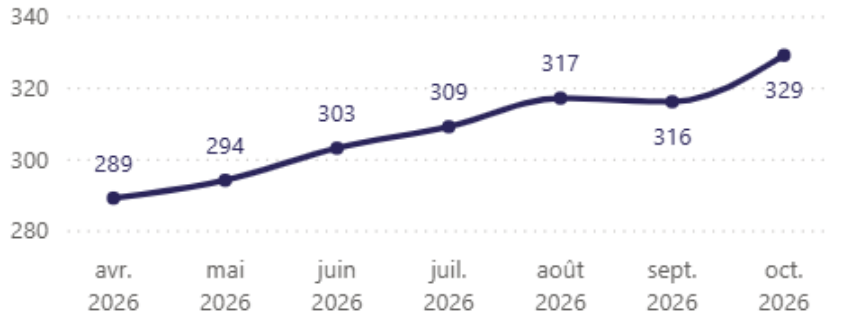

Évolution du nombre de demandes de téléexpertises

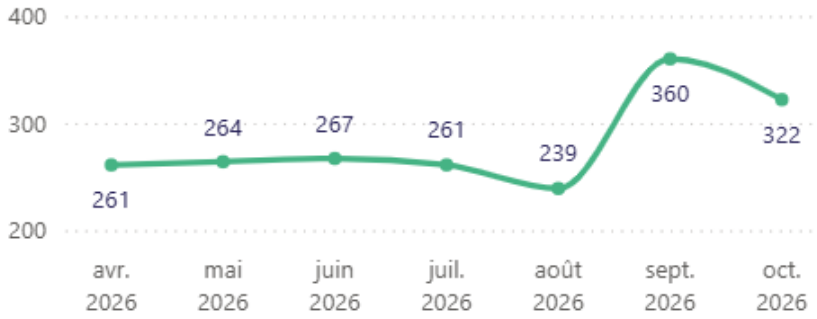

Top 10 professions (en nombre d'utilisateurs inscrits)

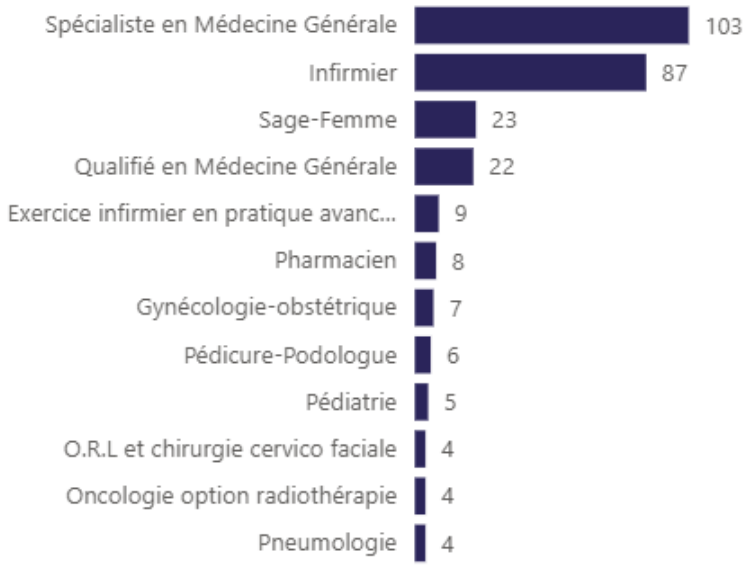

Top 10 spécialité dans le mois (en nombre de demandes)

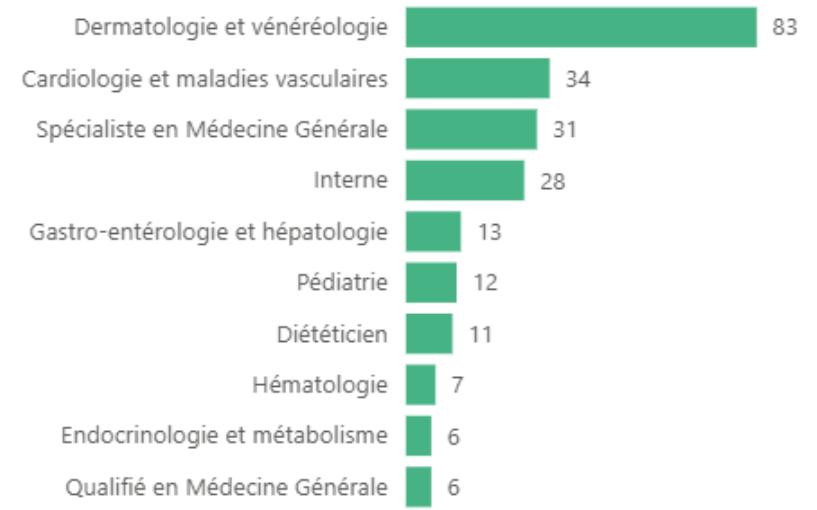

Coopération entre les départements

Experts hors département (Nb demandes)



Demandeur hors département (Nb demandes)



Tableau de bord mensuel — omnidoc Téléexpertises — Activité de octobre 2026 — Indre et Loire (37)

Nb utilisateurs inscrits dans le département

1754

Nb demandes de téléexpertises publiées par un professionnel du département dans le mois

2596

Évolution du nombre d'utilisateurs inscrits

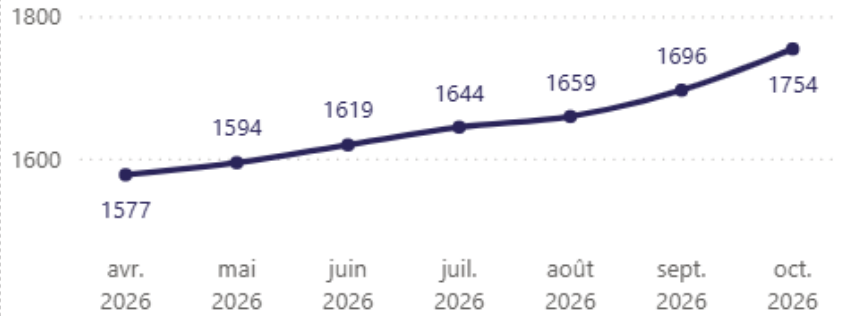

Évolution du nombre de demandes de téléexpertises

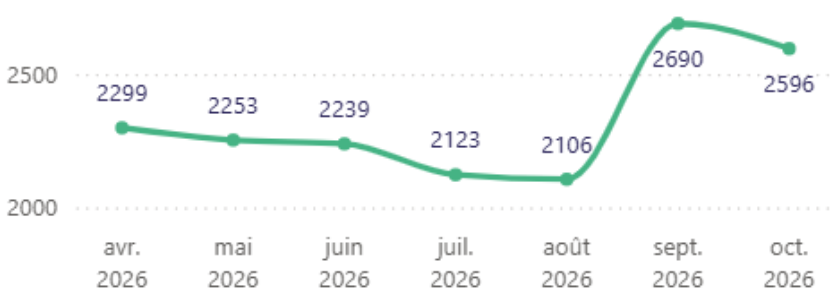

Top 10 professions (en nombre d'utilisateurs inscrits)

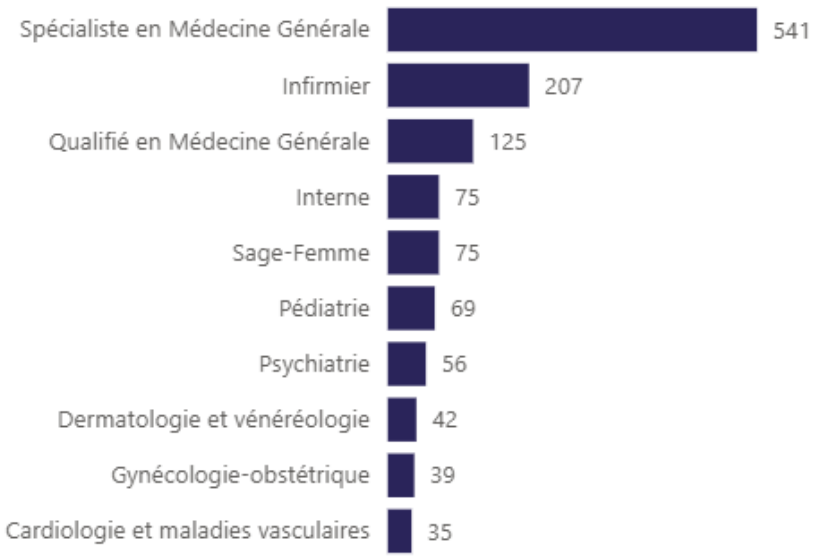

Top 10 spécialité dans le mois (en nombre de demandes)

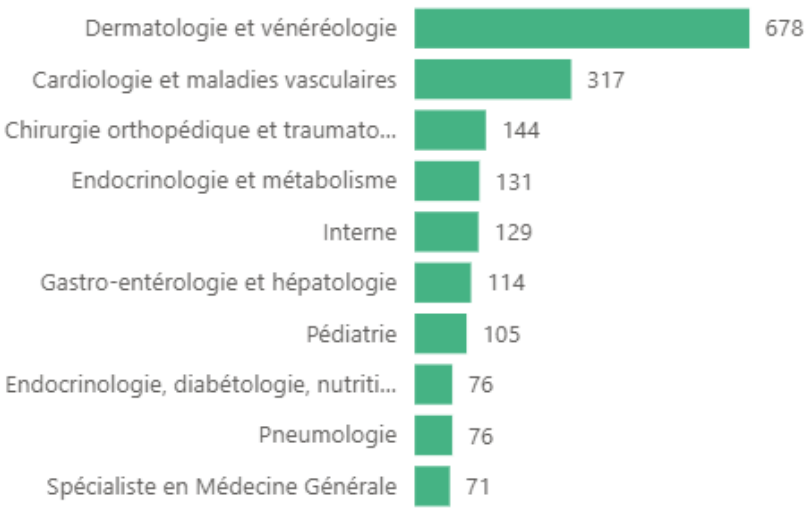

Coopération entre les départements

Experts hors département (Nb demandes)



Demandeur hors département (Nb demandes)



Tableau de bord mensuel — omnidoc — Téléexpertises — Activité de octobre 2026 — Loir et Cher (41)

Nb utilisateurs inscrits dans le département

708

Nb demandes de téléexpertises publiées par un professionnel du département dans le mois

777

Évolution du nombre d'utilisateurs inscrits

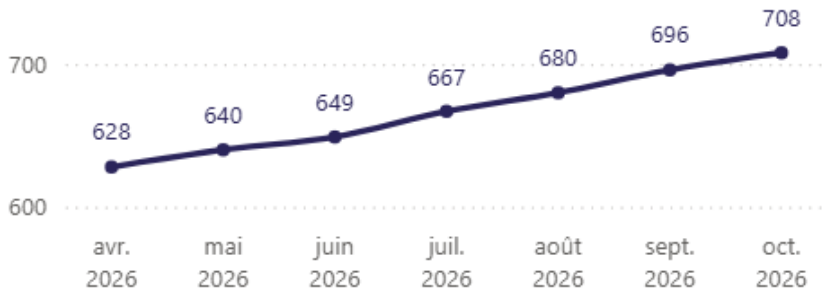

Évolution du nombre de demandes de téléexpertises



Top 10 professions (en nombre d'utilisateurs inscrits)

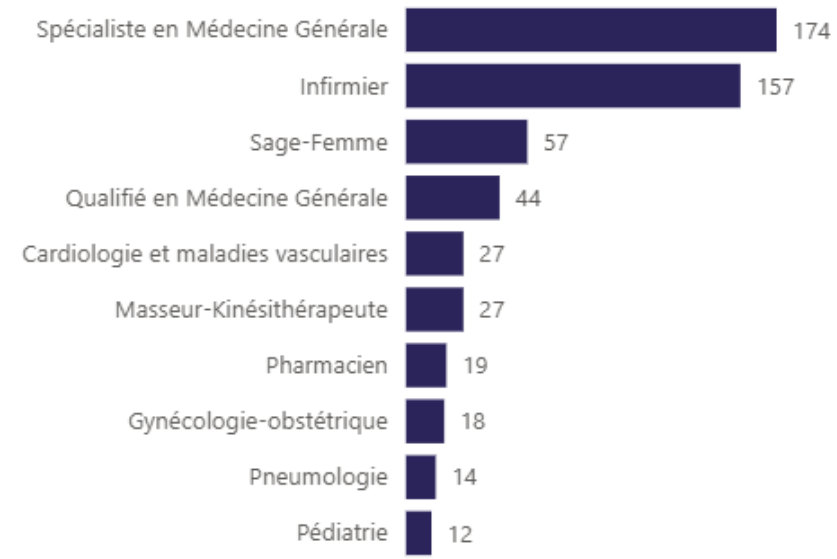

Top 10 spécialité dans le mois (en nombre de demandes)

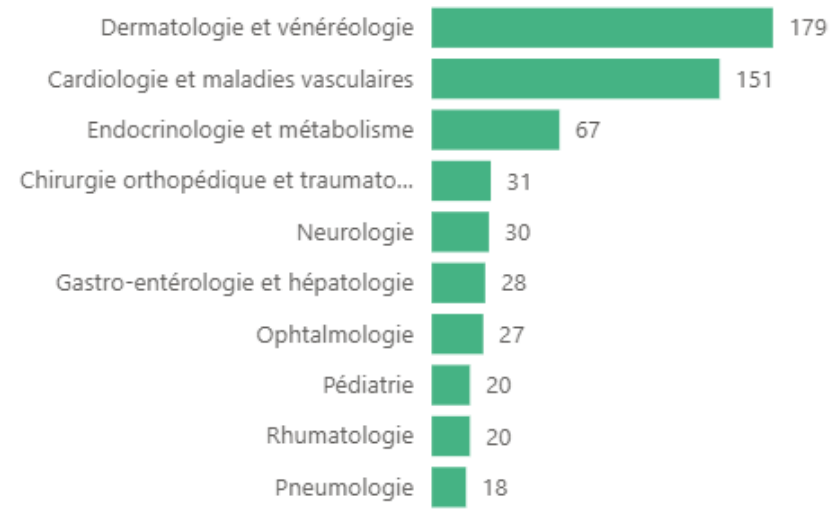

Coopération entre les départements

Experts hors département (Nb demandes)



Demandeur hors département (Nb demandes)



Tableau de bord mensuel — omnidoc Téléexpertises — Activité de octobre 2026 — Loiret (45)

Nb utilisateurs inscrits dans le département

1177

Nb demandes de téléexpertises publiées par un professionnel du département dans le mois

1246

Évolution du nombre d'utilisateurs inscrits



Évolution du nombre de demandes de téléexpertises

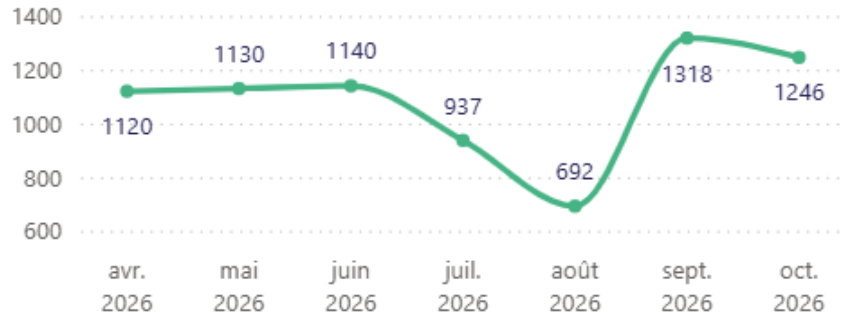

Top 10 professions (en nombre d'utilisateurs inscrits)

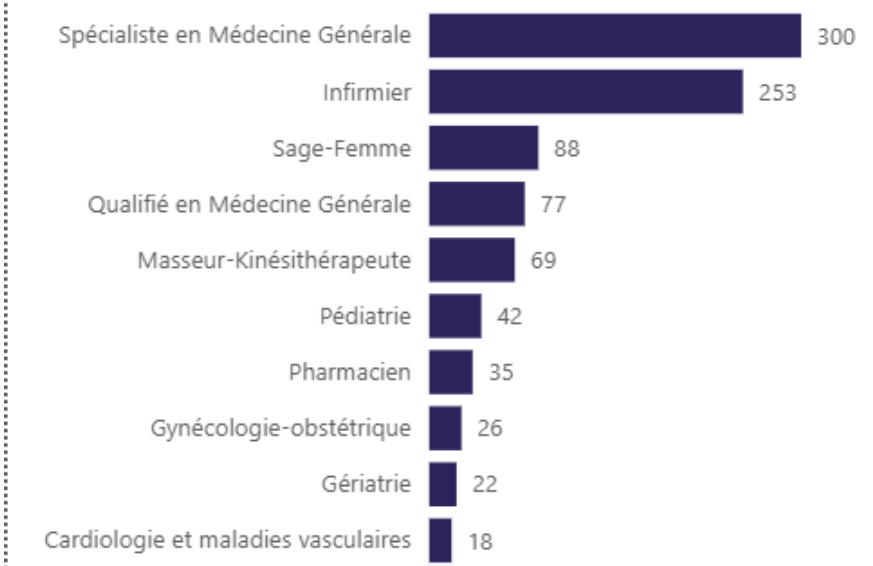

Top 10 spécialité dans le mois (en nombre de demandes)

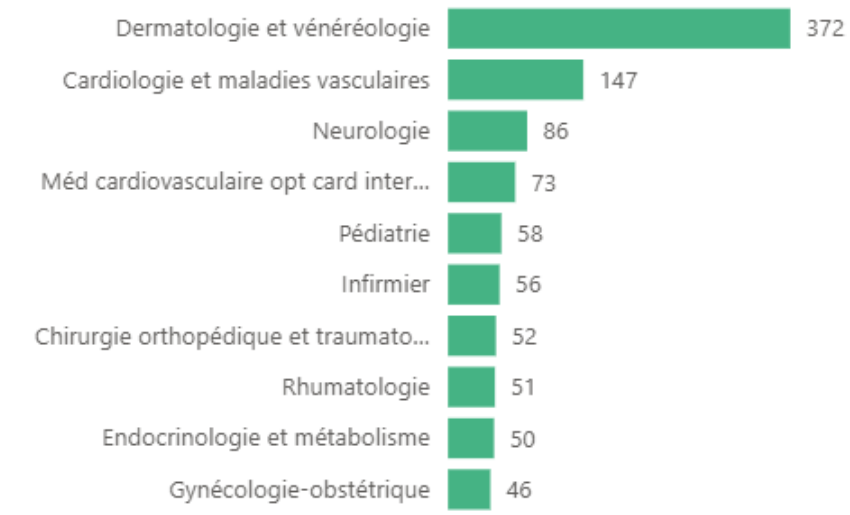

Coopération entre les départements

Experts hors département (Nb demandes)

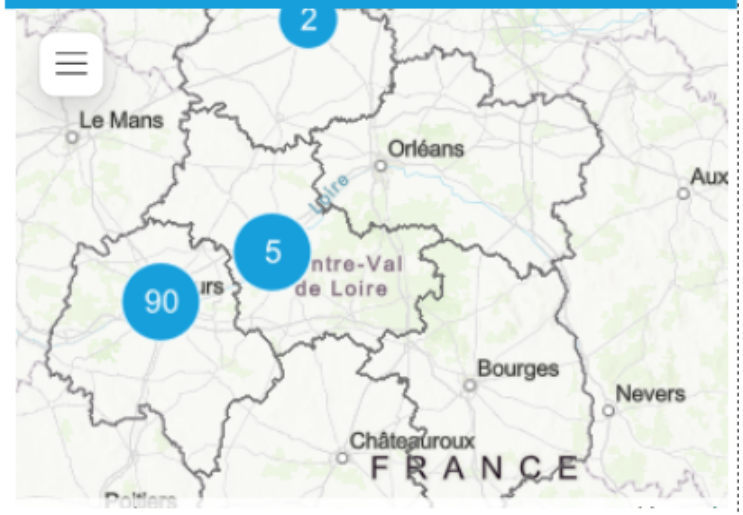

Demandeur hors département (Nb demandes)



Tableau de bord mensuel — omnidoc Téléexpertises — Activité de octobre 2026 — Région Centre Val de Loire

Nb utilisateurs inscrits dans le département

5083

Nb demandes de téléexpertises publiées par un professionnel du département

5829

Évolution du nombre d'utilisateurs inscrits



Évolution du nombre de demandes de téléexpertises



Top 10 professions (en nombre d'utilisateur inscrits)

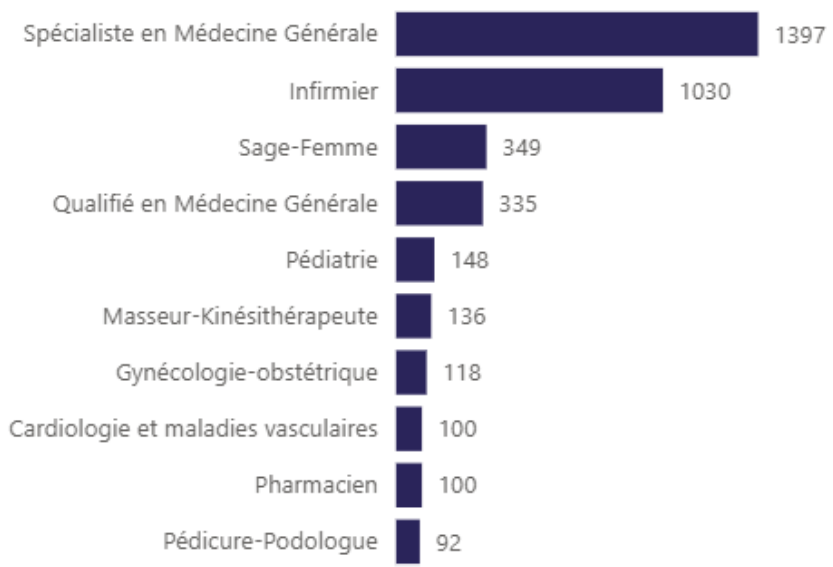

Top 10 spécialités (en nombre de demandes dans le mois)

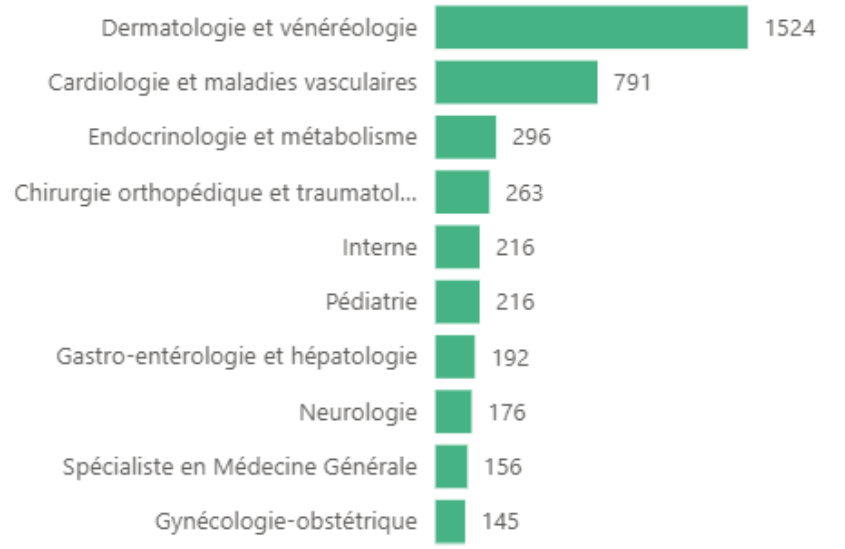

Nombre d' utilisateurs par département

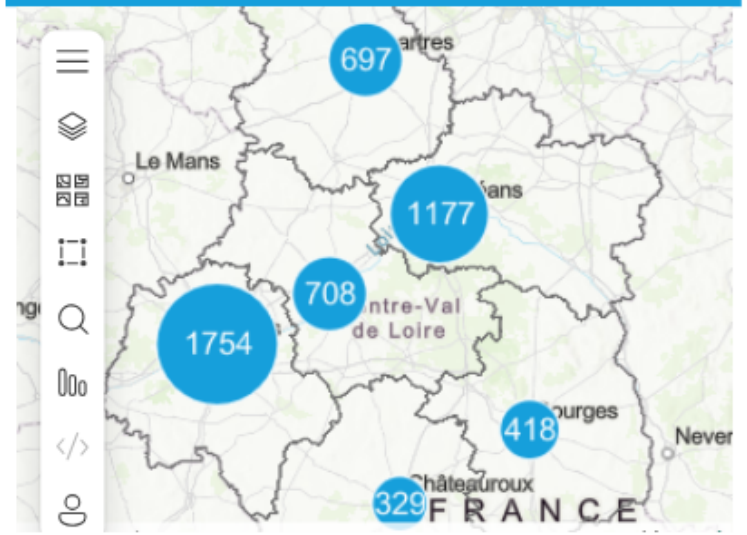

Nb demande par department

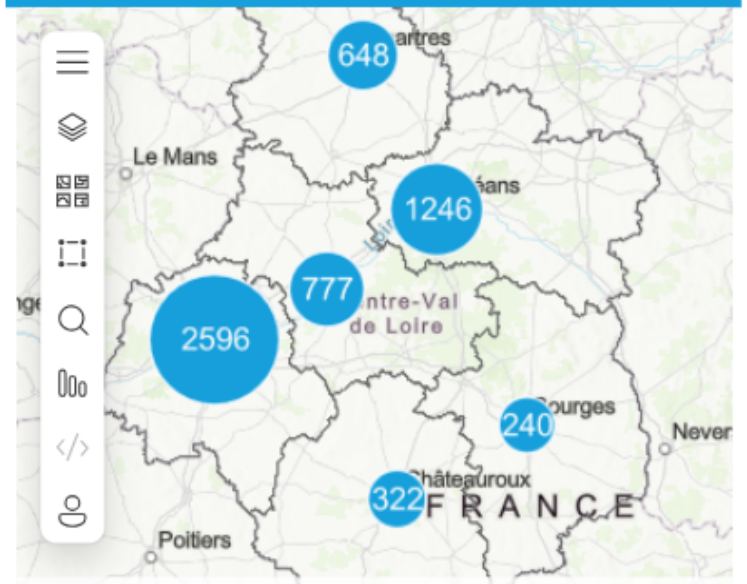

Tableau de bord mensuel e-Santé — Via Trajectoire Sanitaire — Activité de Octobre 2026 — Cher (18)

Nombre de patients prescrits par un établissement du département

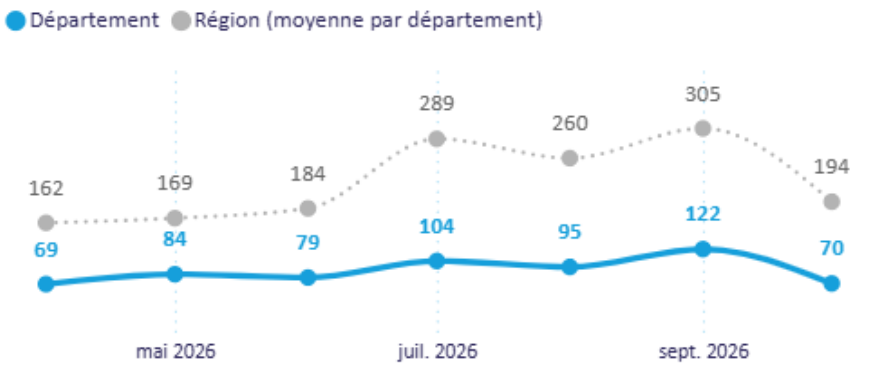

Délai moyen (en jours) entre l'admission programmée et l'admission effective

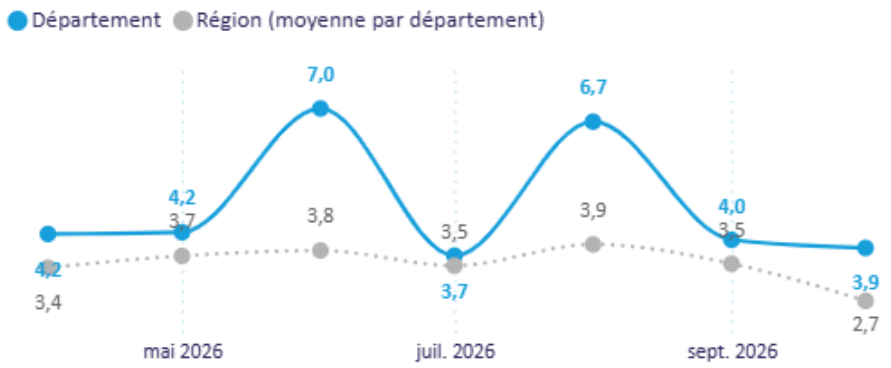

Nombre de patients orientés vers un établissement hors département

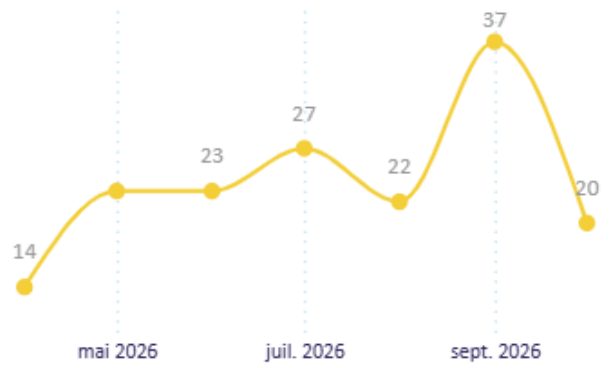

Carte des flux patients et détail des mouvements entre établissements du département

Flux patients

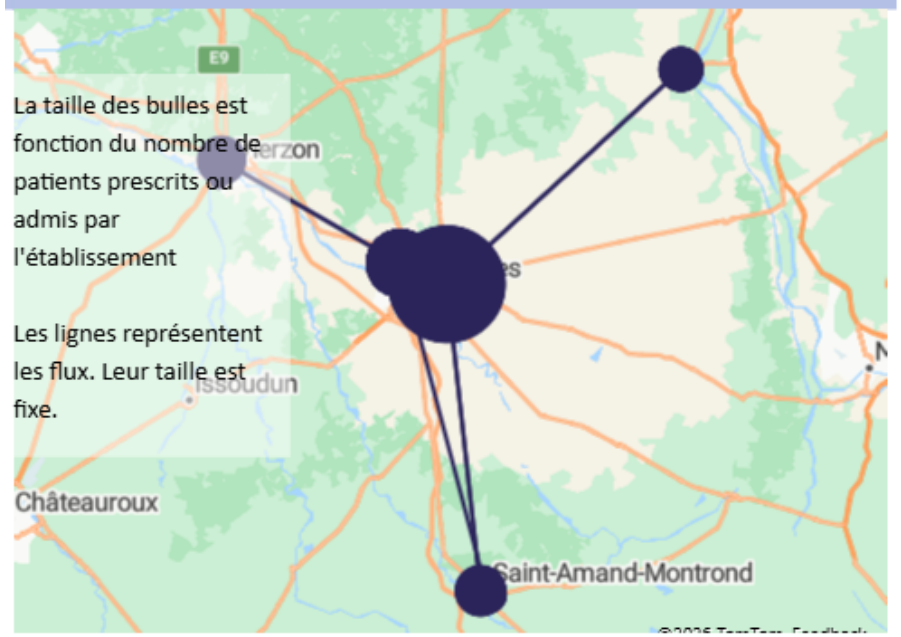

Prescripteur	Nb	Receveur
CH BOURGES - JACQUES COEUR	29	CTRE DE READAPTATION GUILLAUME VARYE
HOPITAL PRIVE GUILLAUME DE VARYE	29	CTRE DE READAPTATION GUILLAUME VARYE
CH BOURGES - JACQUES COEUR	23	CH BOURGES - JACQUES COEUR
CH BOURGES - JACQUES COEUR	18	CH DE BOURGES SITE TAILLEGRAIN
CH BOURGES - JACQUES COEUR	13	CH SANCERRE
CH DE VIERZON	6	CH DE VIERZON
CH SAINT AMAND-MONTROND	5	CH SAINT AMAND-MONTROND
CH BOURGES - JACQUES COEUR	3	CH SAINT AMAND-MONTROND
CH DE VIERZON	2	CTRE DE READAPTATION GUILLAUME VARYE
CLINIQUE DES GRAINETIERES	2	CH SAINT AMAND-MONTROND
CLINIQUE DES GRAINETIERES	1	CTRE DE READAPTATION GUILLAUME VARYE

Nombre de patients admis issus d'un établissement hors département



Département d'origine des demandes pour les patients issus d'un autre département

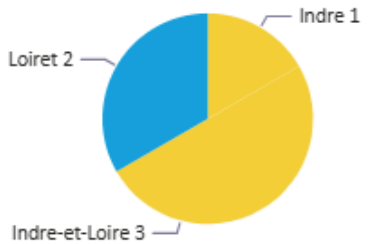

contact : Pierre Rabiot, prabiot@esante-centre.fr

Tableau de bord mensuel e-Santé — Via Trajectoire Sanitaire — Activité de Octobre 2026 — Eure et Loir (28)

Nombre de patients prescrits par un établissement du département

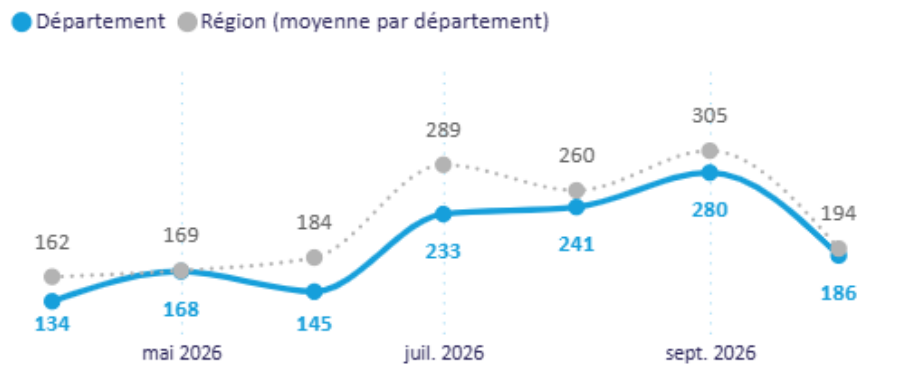

Délai moyen (en jours) entre l'admission programmée et l'admission effective

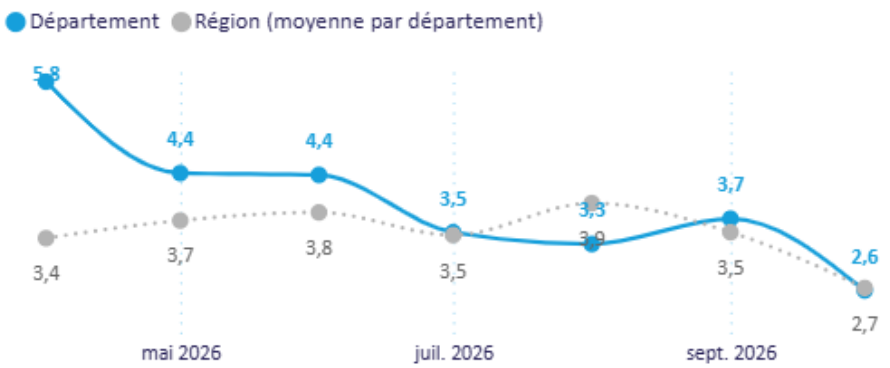

Nombre de patients orientés vers un établissement hors département

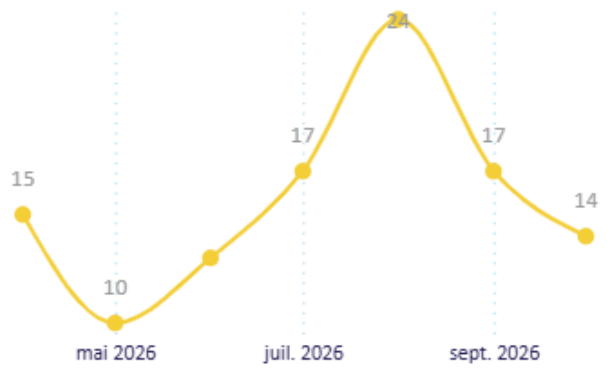

Carte des flux patients et détail des mouvements entre établissements du département

Flux patients

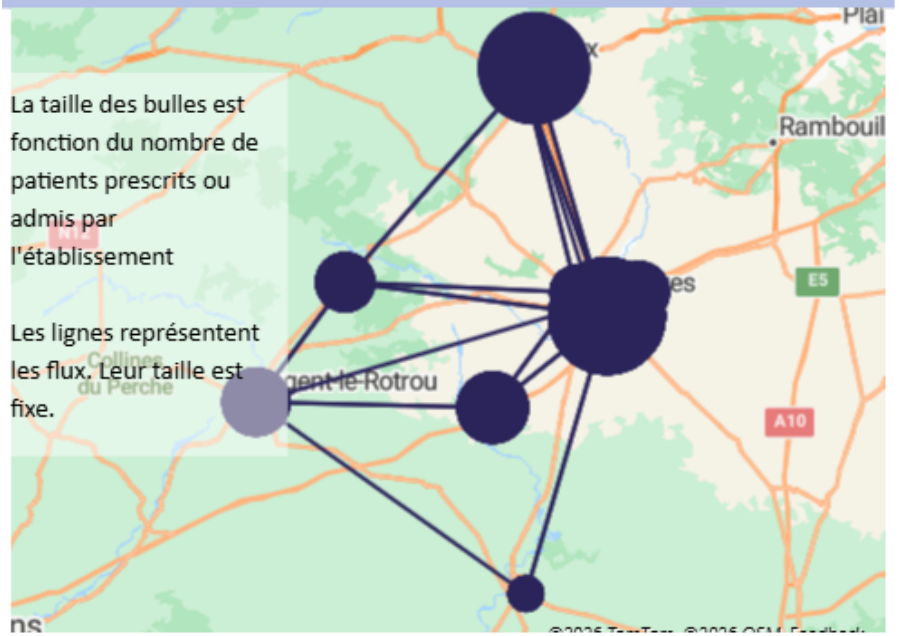

Prescripteur	Nb	Receveur
CH DREUX	77	INSTITUT MED. SPE. D EURE ET LOIR
CH CHARTRES LOUIS PASTEUR-LE COUDRAY	70	CLINIQUE VAL DU COUDRAY
CH CHARTRES LOUIS PASTEUR-LE COUDRAY	47	CH CHARTRES - HÔTEL DIEU
CH CHARTRES LOUIS PASTEUR-LE COUDRAY	44	CRF BEAUROUVRE SITE DE BLANDAINVILLE
CH CHARTRES LOUIS PASTEUR-LE COUDRAY	42	CLINIQUE LA BOISSIÈRE
CH NOGENT LE ROTROU - NOUVEL HÔPITAL	34	CH DE LA LOUPE
HOPITAL PRIVE D'EURE ET LOIR	19	CRF BEAUROUVRE SITE DE BLANDAINVILLE
CH DREUX	14	CH DREUX
HOPITAL PRIVE D'EURE ET LOIR	9	INSTITUT MED. SPE. D EURE ET LOIR
CH CHARTRES LOUIS PASTEUR-LE COUDRAY	7	INSTITUT MED. SPE. D EURE ET LOIR
CH DREUX	6	CH DE LA LOUPE

Nombre de patients admis issus d'un établissement hors département

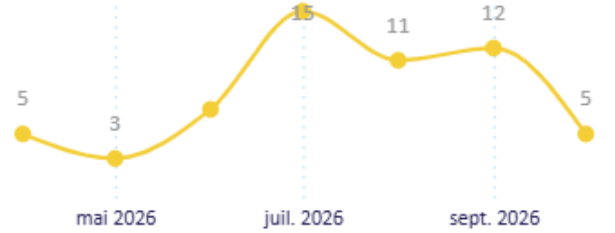

Département d'origine des demandes pour les patients issus d'un autre département

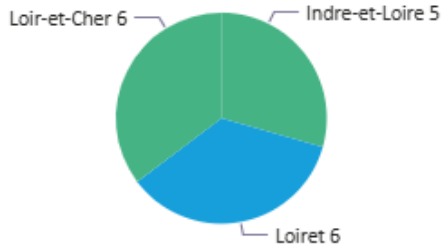

contact : Maud GESLIN, mgeslin@esante-centre.fr

Tableau de bord mensuel e-Santé — Via Trajectoire Sanitaire — Activité de Octobre 2026 — Indre (36)

Nombre de patients prescrits par un établissement du département

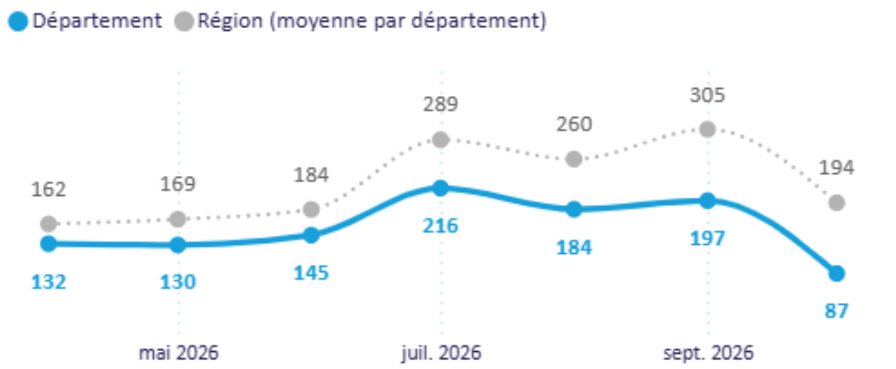

Délai moyen (en jours) entre l'admission programmée et l'admission effective

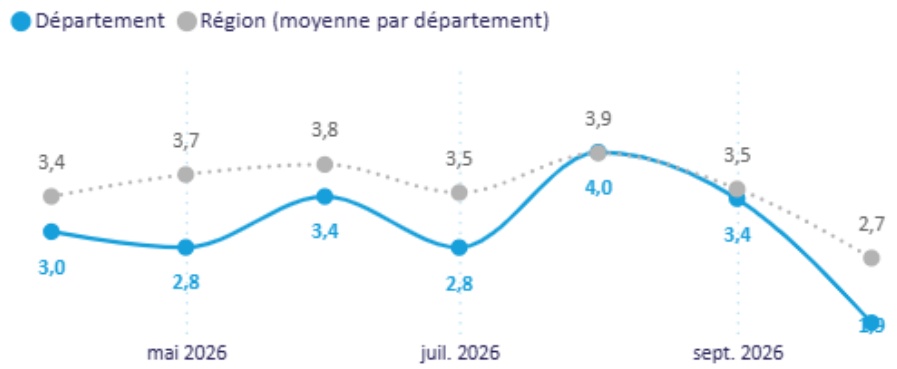

Nombre de patients orientés vers un établissement hors département

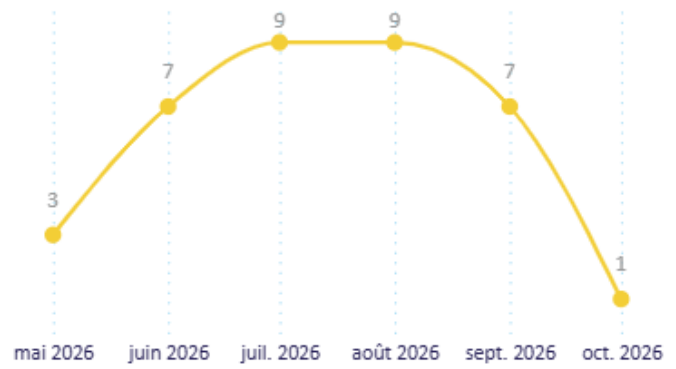

Carte des flux patients et détail des mouvements entre établissements du département

Flux patients

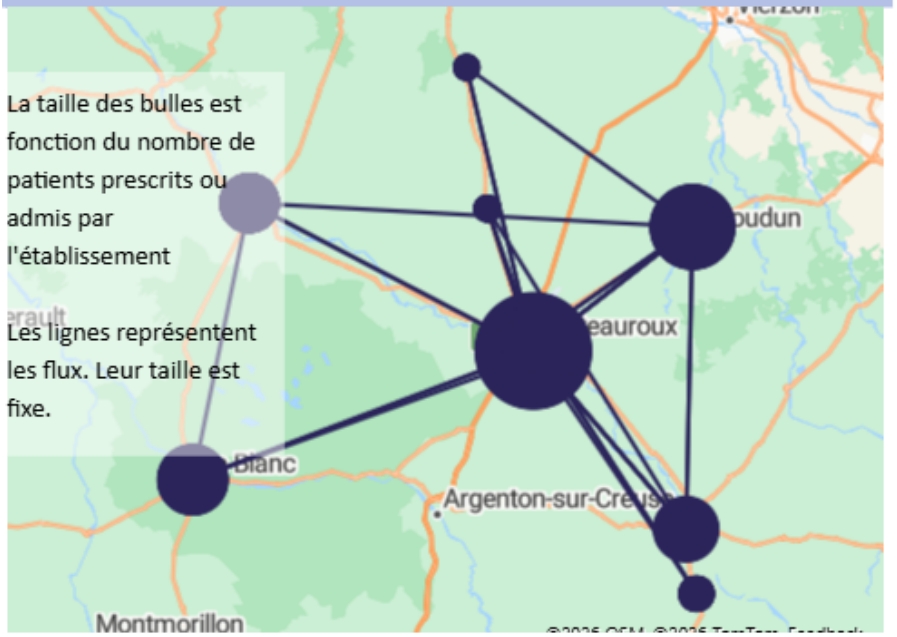

Prescripteur	Nb	Receveur
CH CHATEAUROUX	39	CH CHATEAUROUX SSR ZAC DES CHEVALIERS
CH CHATEAUROUX	25	CH CHATILLON SUR INDRE
CH DU BLANC	23	CH DU BLANC
CH CHATEAUROUX	15	CH LEVROUX
CLINIQUE SAINT FRANCOIS	15	CLINIQUE SAINT FRANCOIS
CH CHATEAUROUX	13	CH LA CHATRE
CH CHATEAUROUX	13	CH LA TOUR BLANCHE - ISSOUDUN
CH LA TOUR BLANCHE - ISSOUDUN	12	CH LA TOUR BLANCHE - ISSOUDUN
CLINIQUE SAINT FRANCOIS	12	CH CHATEAUROUX SSR ZAC DES CHEVALIERS
CH CHATEAUROUX	9	CTRE CONV. & DIET.MANOIR EN BERRY
CH CHATEAUROUX	7	CH DU BLANC
CH CHATEAUROUX	5	CH CHATEAUROUX
CH CHATEAUROUX	5	CH SAINT CHARLES DE VALENCAY
CH LA CHATRE	5	CH LA CHATRE
CLINIQUE SAINT FRANCOIS	5	CTRE CONV. & DIET.MANOIR EN BERRY

Nombre de patients admis issus d'un établissement hors département

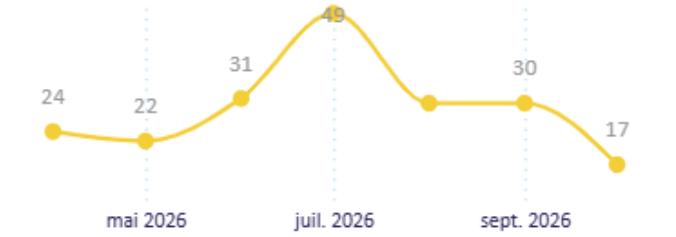

Département d'origine des demandes pour les patients issus d'un autre département

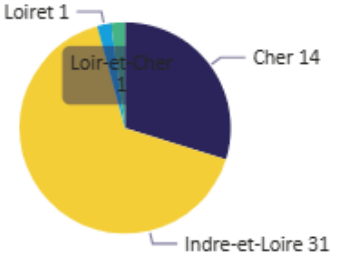

contact : Anthony DEMAZEAU, ademazeau@esante-centre.fr

Tableau de bord mensuel e-Santé — Via Trajectoire Sanitaire — Activité de Octobre 2026 — Indre et Loire (37)

Nombre de patients prescrits par un établissement du département

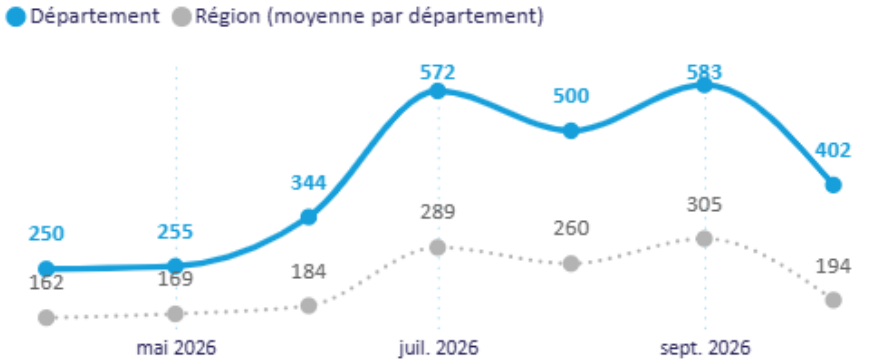

Délai moyen (en jours) entre l'admission programmée et l'admission effective

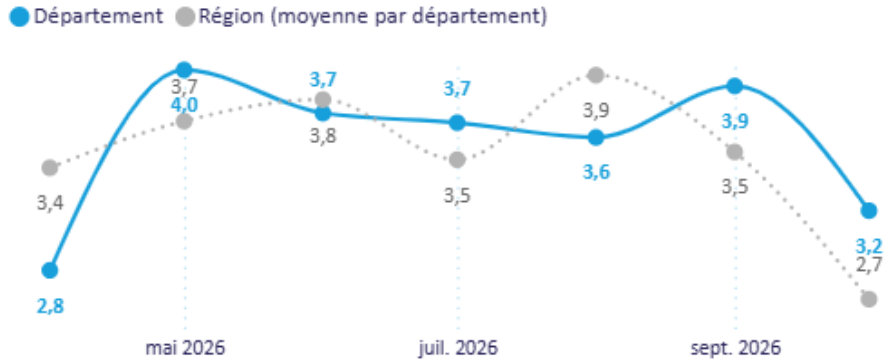

Nombre de patients orientés vers un établissement hors département

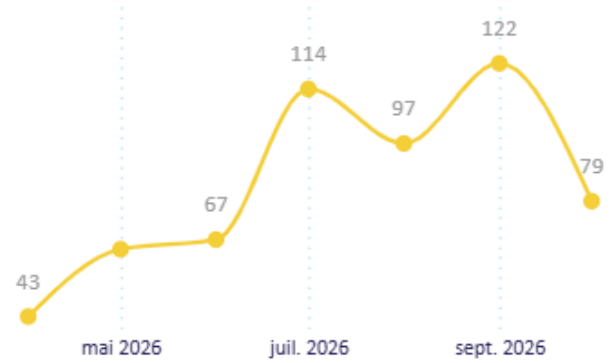

Carte des flux patients et détail des mouvements entre établissements du département

Flux patients

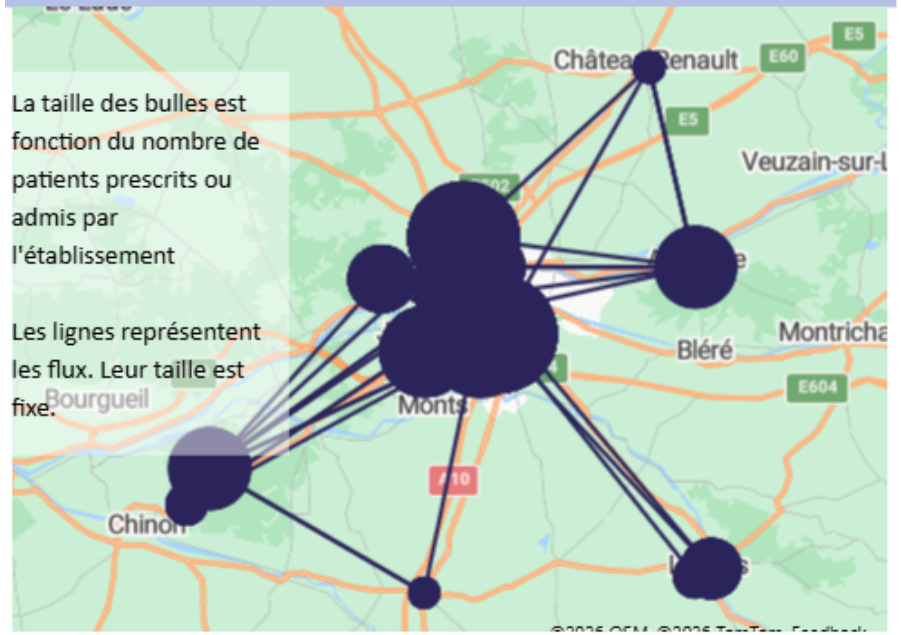

Prescripteur	Nb	Receveur
CHRU TROUSSEAU - CHAMBRAY	70	MRF BOIS GIBERT
SAS NOUVELLE CLINIQUE DE TOURS +	51	MRF BOIS GIBERT
PÔLE SANTÉ LÉONARD DE VINCI	44	PÔLE SANTÉ LÉONARD DE VINCI
CHIC - AMBOISE- HÔPITAL ROBERT DEBRÉ	42	CHIC - AMBOISE- HÔPITAL ROBERT DEBRÉ
CHRU TROUSSEAU - CHAMBRAY	38	CLINIQUE VELPEAU
PÔLE SANTÉ LÉONARD DE VINCI	35	CRF CLOS ST VICTOR - JOUÉ LÈS TOURS
CHRU BRETONNEAU - TOURS	31	CH DE LUYNES - ET
CHRU BRETONNEAU - TOURS	31	CTRE CONVAL. L'ERMITAGE CHRU TOURS
SAS NOUVELLE CLINIQUE DE TOURS +	30	CLINIQUE VELPEAU
CH DU CHINONAIS	27	CH DU CHINONAIS
CH PAUL MARTINAIS - LOCHES	23	USSR PERSONNES AGEES CH DE LOCHES
CHRU TROUSSEAU - CHAMBRAY	22	CRF CLOS ST VICTOR - JOUÉ LÈS TOURS
CHRU TROUSSEAU - CHAMBRAY	22	CTRE CONVAL. L'ERMITAGE CHRU TOURS

Nombre de patients admis issus d'un établissement hors département

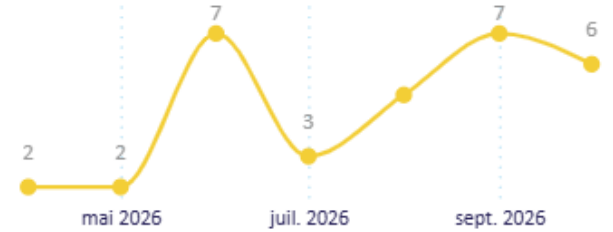

Département d'origine des demandes pour les patients issus d'un autre département

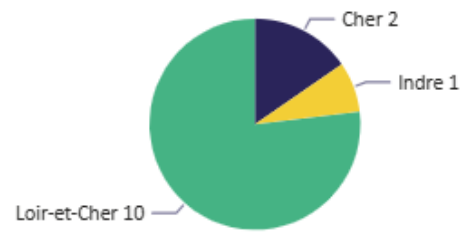

contact : Dorothée SARANDAO, dsarandao@esante-centre.fr

Tableau de bord mensuel e-Santé — Via Trajectoire Sanitaire — Activité de Octobre 2026 — Loir et Cher (41)

Nombre de patients prescrits par un établissement du département

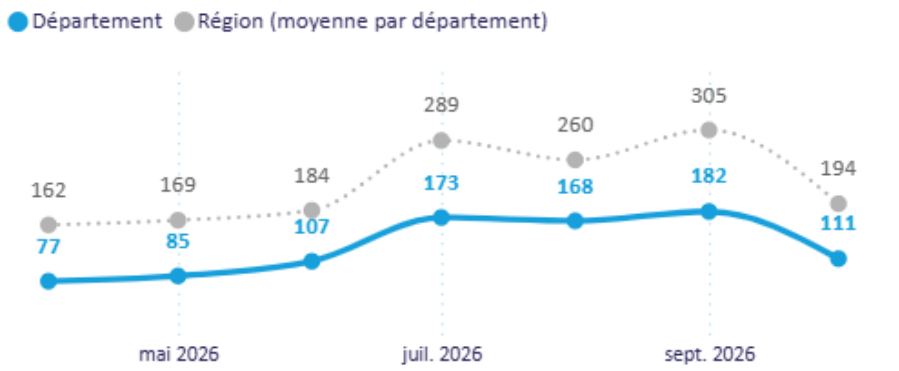

Délai moyen (en jours) entre l'admission programmée et l'admission effective

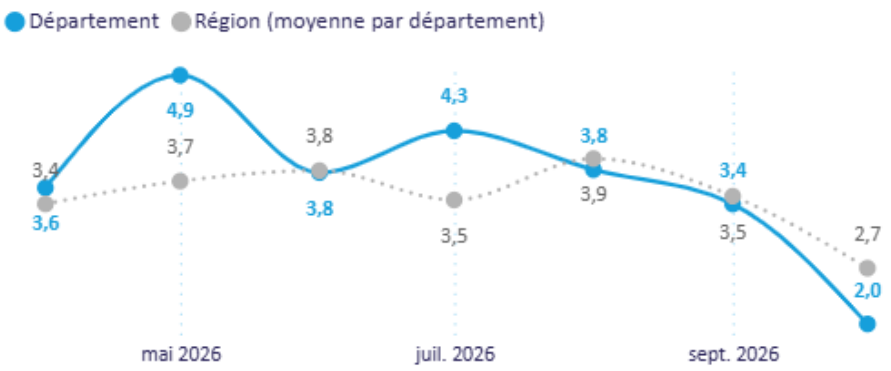

Nombre de patients orientés vers un établissement hors département

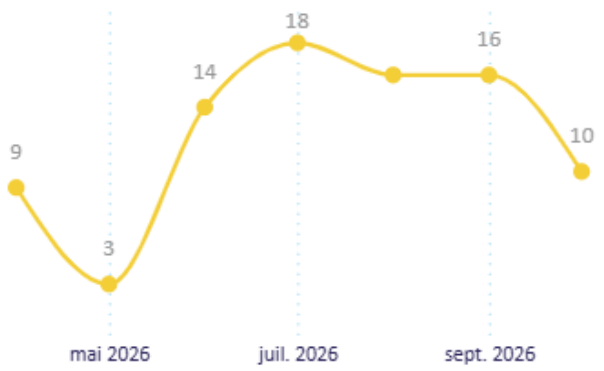

Carte des flux patients et détail des mouvements entre établissements du département

Flux patients

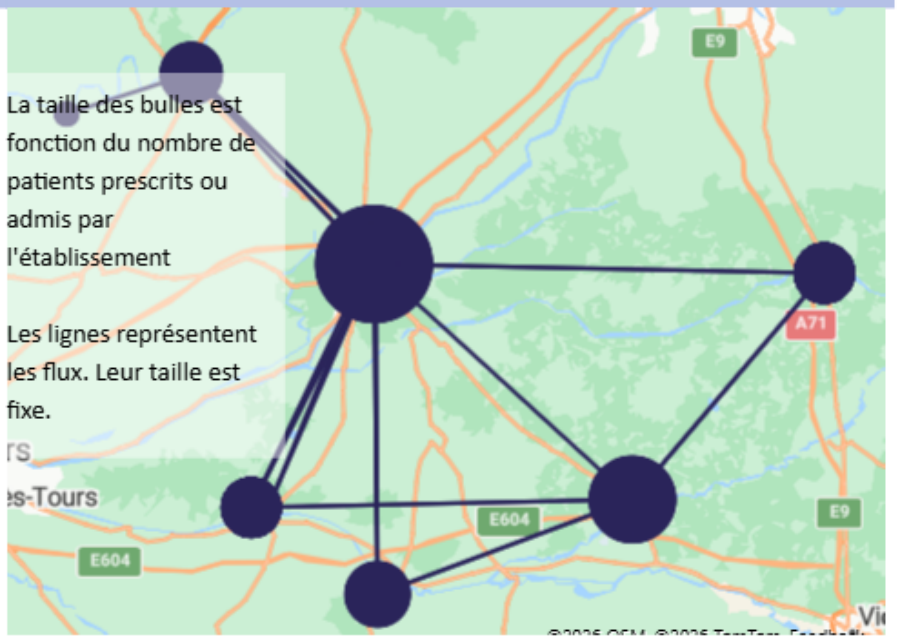

Prescripteur	Nb	Receveur
CH BLOIS SIMONE VEIL	47	CH BLOIS SIMONE VEIL
CH ROMORANTIN-LANTHENAY	32	CH ROMORANTIN-LANTHENAY
POLYCLINIQUE BLOIS	29	THERAE CENTRE MEDICAL
CH VENDOME - MONTOIRE	17	USSR CH DE VENDOME
CH BLOIS SIMONE VEIL	14	THERAE CENTRE MEDICAL
CH VENDOME - MONTOIRE	14	CH VENDOME - MONTOIRE
CH BLOIS SIMONE VEIL	10	RCRF LA MENAUDIERE - CHISSAY
CLINIQUE DU SAINT COEUR - VENDOME	10	THERAE CENTRE MEDICAL
CH ROMORANTIN-LANTHENAY	7	CH SAINT AIGNAN
CH ROMORANTIN-LANTHENAY	7	INSTITUT MEDICAL DE SOLOGNE
POLYCLINIQUE BLOIS	7	CH SAINT AIGNAN
CH SAINT AIGNAN	6	CH SAINT AIGNAN
CH BLOIS SIMONE VEIL	5	CH SAINT AIGNAN
CH BLOIS SIMONE VEIL	5	INSTITUT MEDICAL DE SOLOGNE
CLINIQUE DU SAINT COEUR -	4	USSR CH DE VENDOME

Nombre de patients admis issus d'un établissement hors département

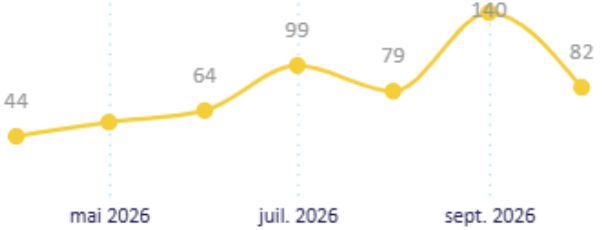

Département d'origine des demandes pour les patients issus d'un autre département

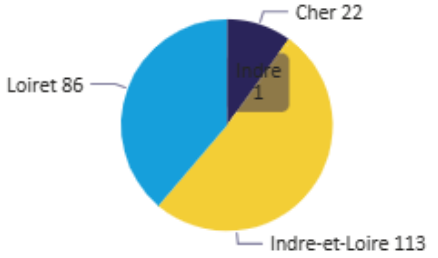

contact : Ingrid GUIBERT-CALBET, icalbet@esante-centre.fr

Tableau de bord mensuel e-Santé — Via Trajectoire Sanitaire — Activité de Octobre 2026 — Loiret (45)

Nombre de patients prescrits par un établissement du département

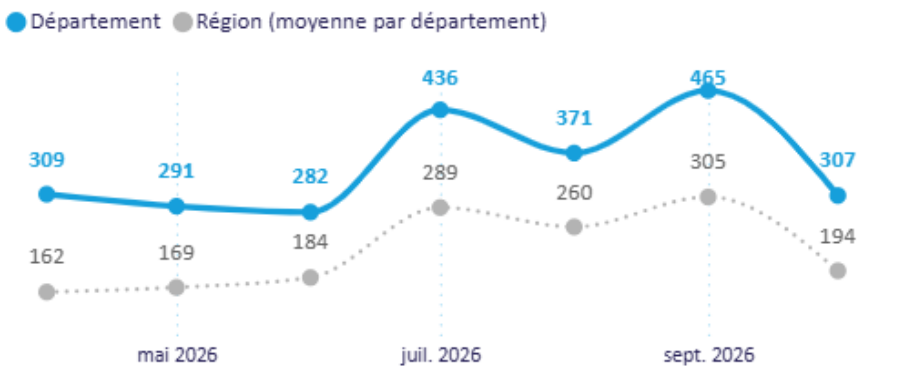

Délai moyen (en jours) entre l'admission programmée et l'admission effective

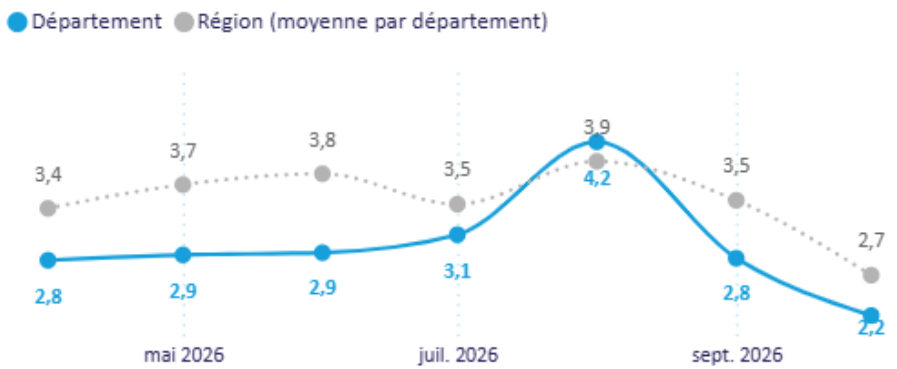

Nombre de patients orientés vers un établissement hors département

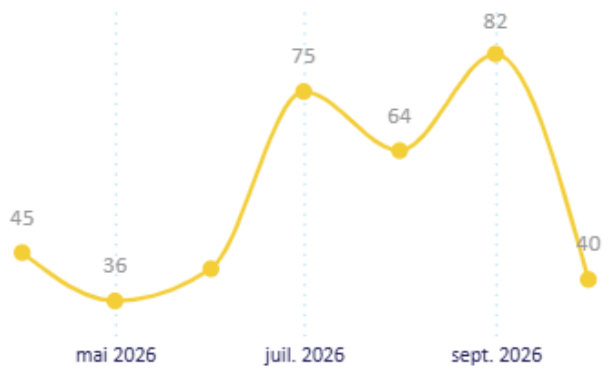

Carte des flux patients et détail des principaux mouvements entre établissements du département

Aperçu des flux patients entre établissements prescripteurs et receveurs

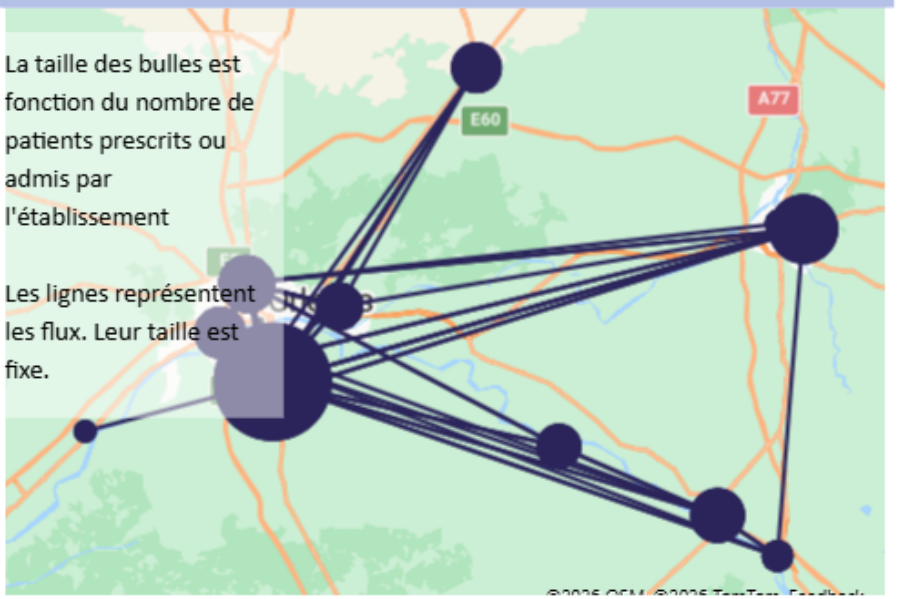

Prescripteur	Nb	Receveur
CH AGGLOMERATION MONTARGOISE	67	CH AGGLOMERATION MONTARGOISE
CHRU ORLEANS - HOPITAL DE LA SOURCE	66	MRC LES BUISSONNETS
CHRU ORLEANS - HOPITAL DE LA SOURCE	58	MRC LES SABLONS
ORELIANCE - LONGUES ALLEES	53	MRC LA CIGOGNE
CHRU ORLEANS - HOPITAL DE LA SOURCE	42	CHRU ORLEANS - HOPITAL DE LA SOURCE
CHRU ORLEANS - HOPITAL DE LA SOURCE	40	MRC LA CIGOGNE
CHRU ORLEANS - HOPITAL DE LA SOURCE	36	CRFA LE COTEAU
CH PITHIVIERS	26	CH PITHIVIERS
ORELIANCE - LONGUES ALLEES	24	CRFA LE COTEAU
CH DEZARNAULDS - GIEN	19	CH DEZARNAULDS - GIEN
CHRU ORLEANS - HOPITAL DE LA SOURCE	15	CH SULLY-SUR-LOIRE
CLINIQUE L'ARCHETTE	14	CRFA LE COTEAU
CH DEZARNAULDS - GIEN	11	CH SAINT JEAN DE BRIARE
CHRU ORLEANS - HOPITAL DE LA SOURCE	9	HAD ORLEANS MONTARGIS
ORELIANCE - LONGUES ALLEES	9	MRC LES SABLONS

Nombre de patients admis issus d'un établissement hors département



Département d'origine des demandes pour les patients issus d'un autre département

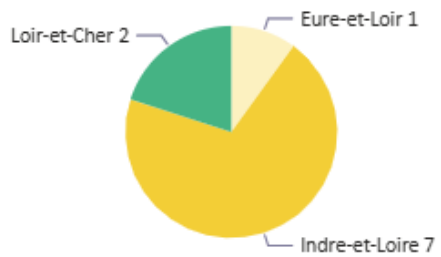

contact : Morgane KEREBEL, mkerebel@esante-centre.fr

Tableau de bord mensuel e-Santé — Via Trajectoire Sanitaire

Activité de Octobre 2026

Région Centre-Val de Loire

Nombre de patients prescrits par un établissement du département

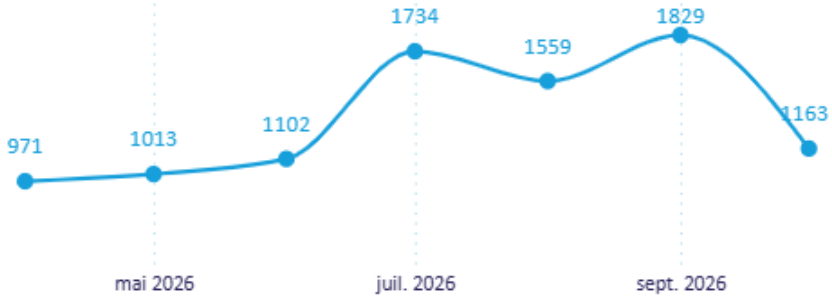

Délai moyen (en jours) entre l'admission programmée et l'admission effective

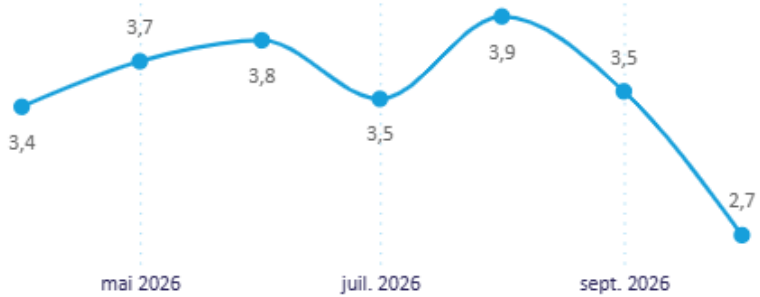

Nombre de patients orientés vers un établissement hors région

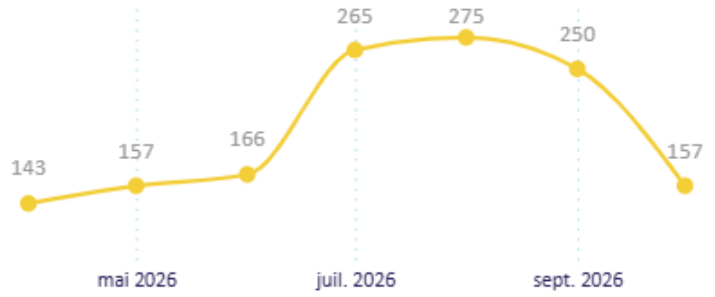

Carte des flux patients et détail des principaux mouvements

Tous les Flux

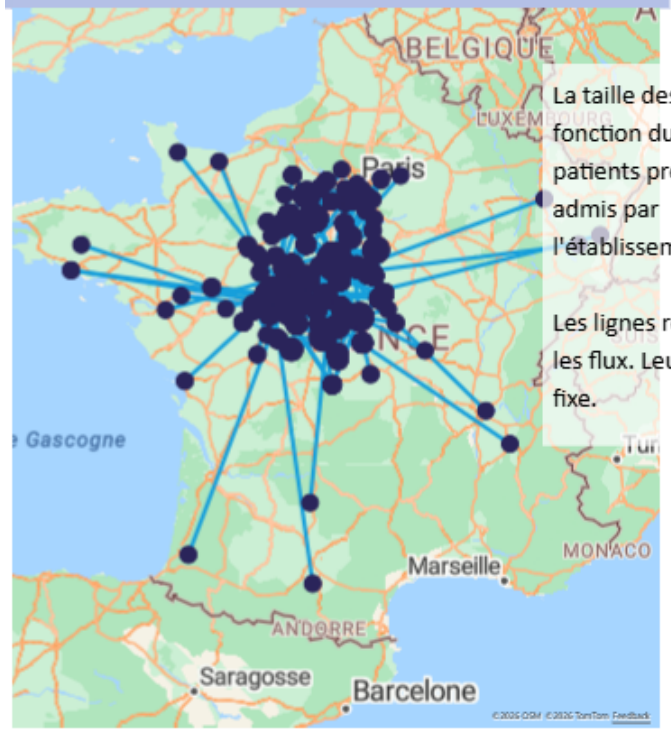

Flux entre établissements de la région

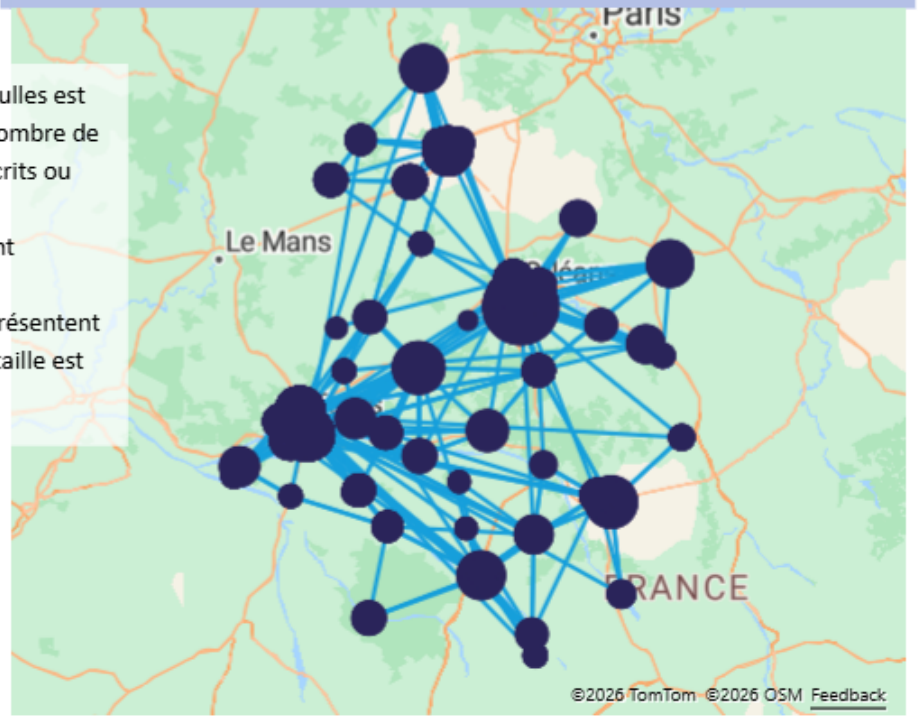

Dpt	Prescripteur	Nb	Dpt	Receveur
28	CH DREUX	77	28	INSTITUT MED. SPE. D EURE ET LOIR
28	CH CHARTRES LOUIS PASTEUR-LE COUDRAY	70	28	CLINIQUE VAL DU COUDRAY
37	CHRU TROUSSEAU - CHAMBRAY	70	37	MRF BOIS GIBERT
45	CHRU ORLEANS - HOPITAL DE LA SOURCE	68	41	INSTITUT MEDICAL DE SOLOGNE
45	CH AGGLOMERATION MONTARGOISE	67	45	CH AGGLOMERATION MONTARGOISE
45	CHRU ORLEANS - HOPITAL DE LA SOURCE	66	45	MRC LES BUISSONNETS
45	CHRU ORLEANS - HOPITAL DE LA SOURCE	58	45	MRC LES SABLONS
45	ORELIANCE - LONGUES ALLEES	53	45	MRC LA CIGOGNE
37	SAS NOUVELLE CLINIQUE	51	37	MRF BOIS GIBERT

Tableau de bord mensuel e-Santé — Via Trajectoire Grand Âge — Activité de Octobre 2026 — Cher (18)

Nb total EHPAD	EHPAD habilités
42	41 (97%)

Nb EHPAD actifs	EHPAD interfacés
39 (93%)	9 (21%)

**Actif = ayant apporté au moins une réponse durant les 3 derniers mois*

Statut des EHPAD sur le territoire

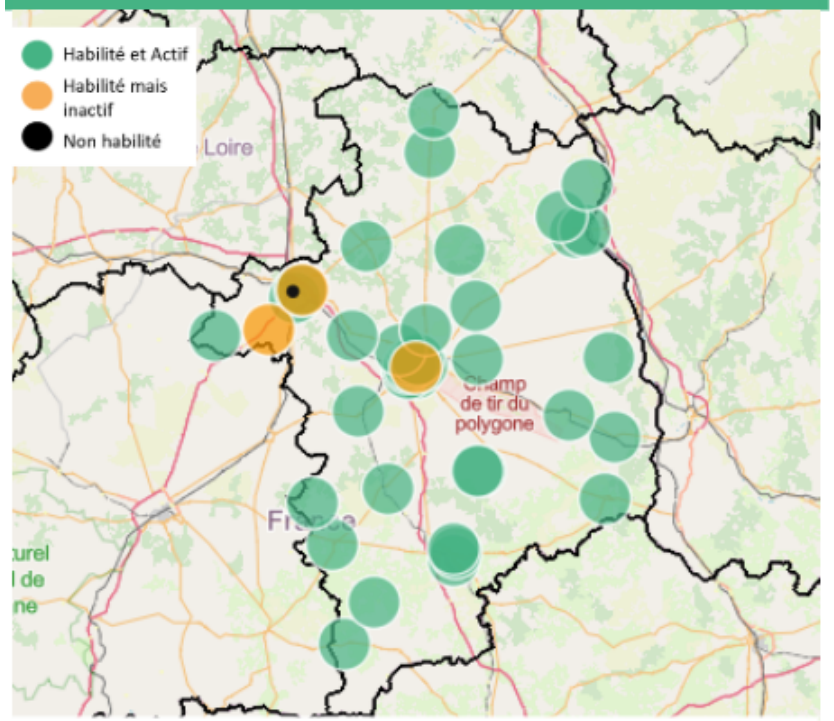

Nb dossiers créés et admis

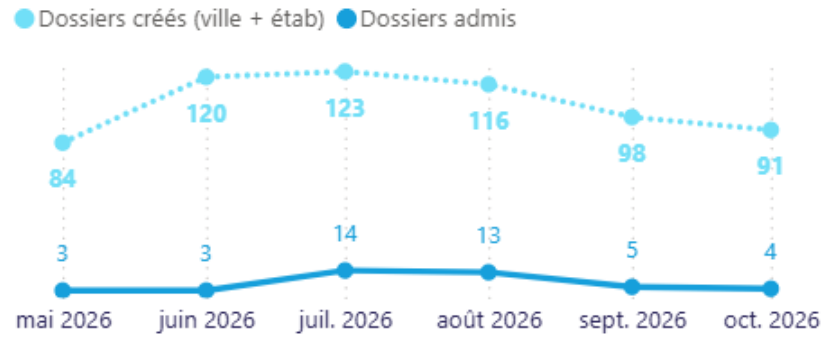

Nb dossiers par type d'hébergement

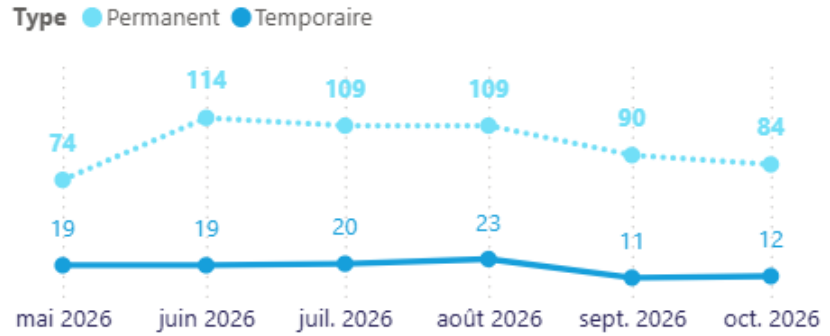

Nb usagers connectés

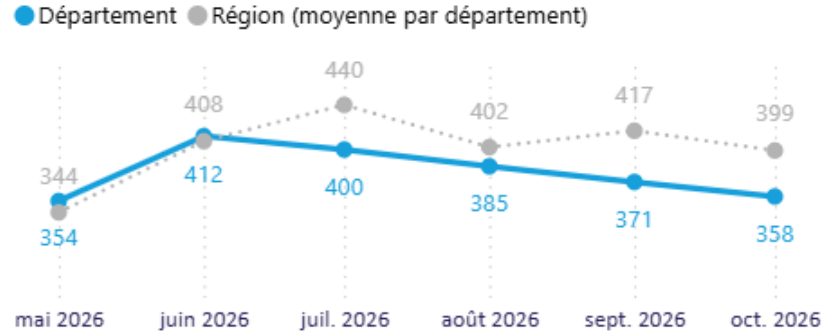

Détail des délais moyens (en jours) pour le premier envoi en EHPAD

Délai 1ère mise en liste d'attente

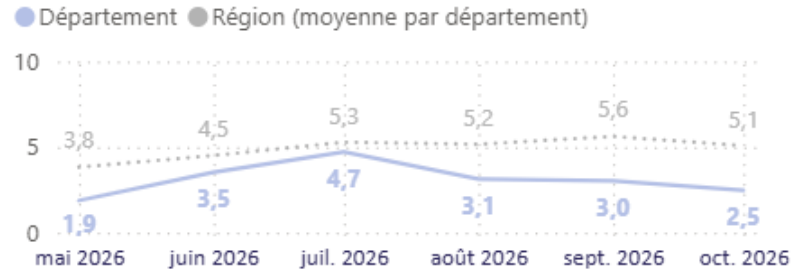

Délai 1ère proposition

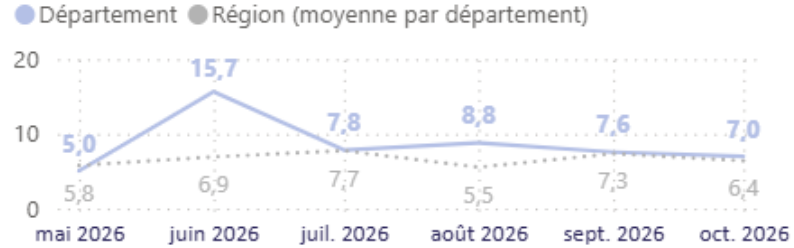

Délai 1ère confirmation d'inscription

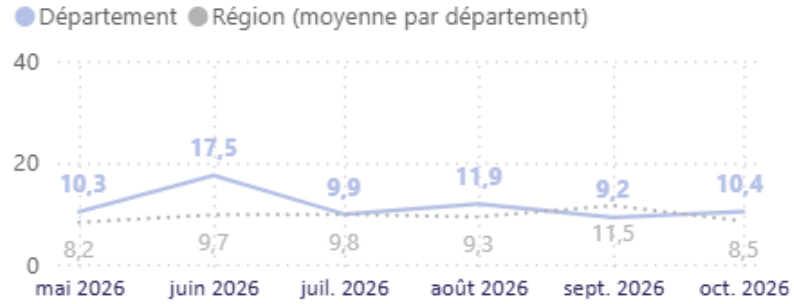

Contact : Pierre Rabiot, prabiot@esante-centre.fr

Tableau de bord mensuel e-Santé — Via Trajectoire Grand Âge — Activité de Octobre 2026 — Eure et Loir (28)

Nb total EHPAD	EHPAD habilités	EHPAD actifs*	EHPAD interfacés
46	45 (97%)	39 (85%)	10 (22%)

*Actif = ayant apporté au moins une réponse durant les 3 derniers mois

Statut des EHPAD sur le territoire

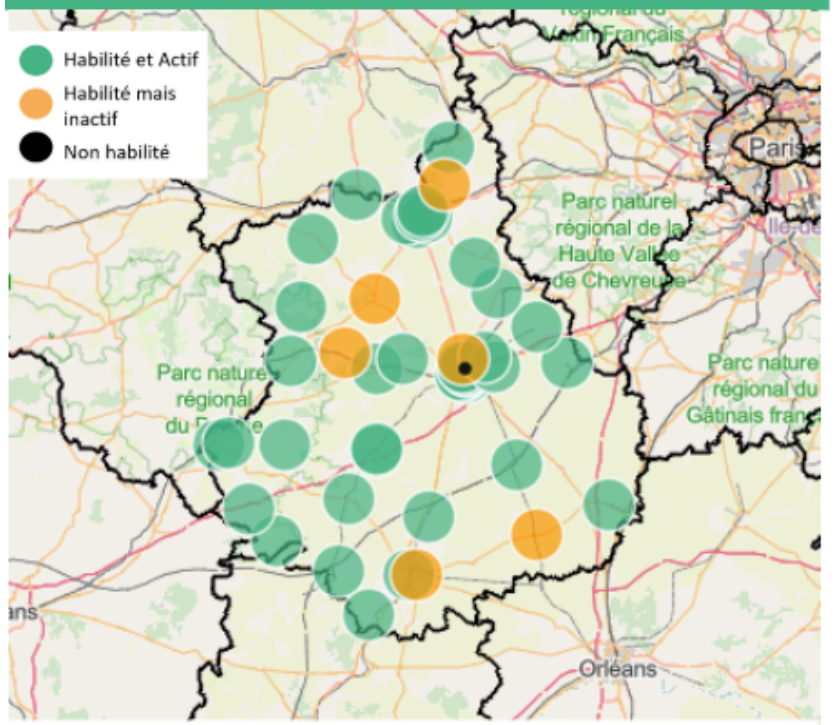

Nb dossiers créés et admis

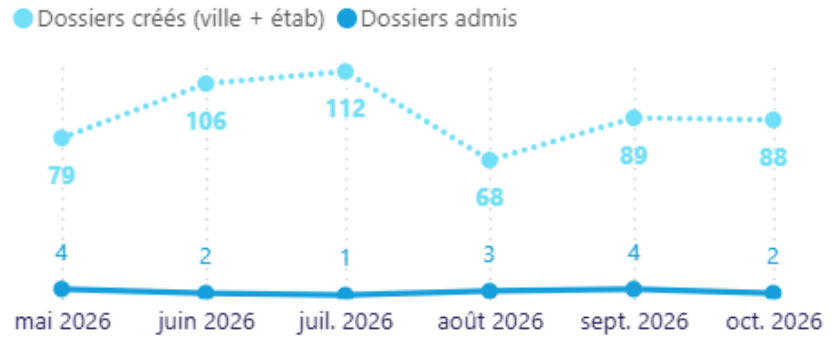

Nb dossiers par type d'hébergement

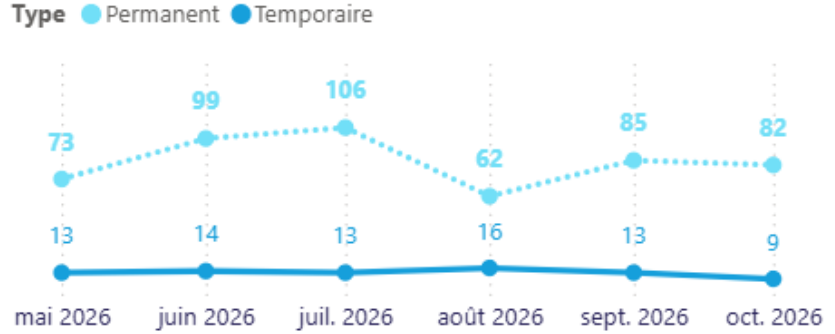

Nb usagers connectés

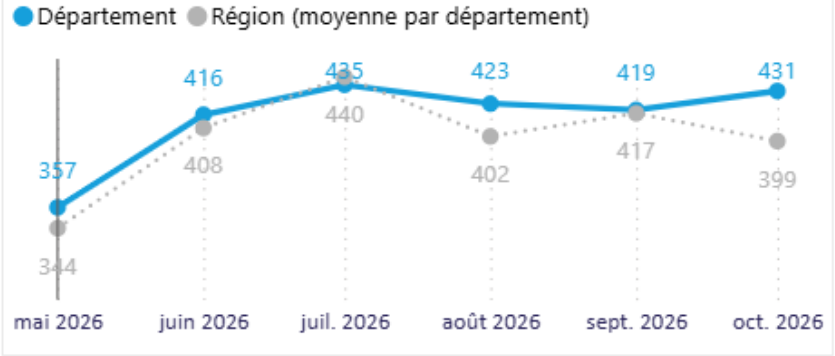

Détail des délais moyens (en jours) pour le premier envoi en EHPAD

Délai 1ère mise en liste d'attente

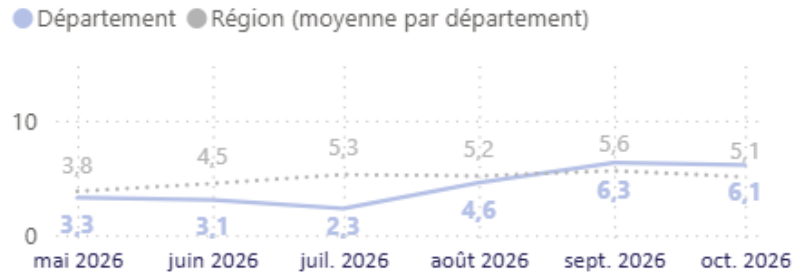

Délai 1ère proposition

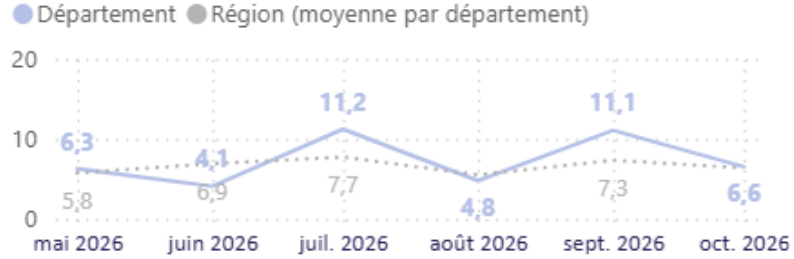

Délai 1ère confirmation d'inscription

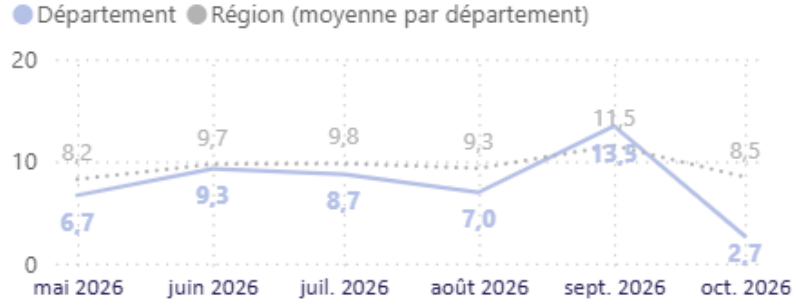

Contact : Maud Geslin, mgeslin@esante-centre.fr

Tableau de bord mensuel e-Santé — Via Trajectoire Grand Âge — Activité de Octobre 2026 — Indre (36)

Nb total EHPAD	EHPAD habilités
41	41 (100%)

EHPAD actifs*	EHPAD interfacés
41 (100%)	3 (7%)

**Actif = ayant apporté au moins une réponse durant les 3 derniers mois*

Statut des EHPAD sur le territoire

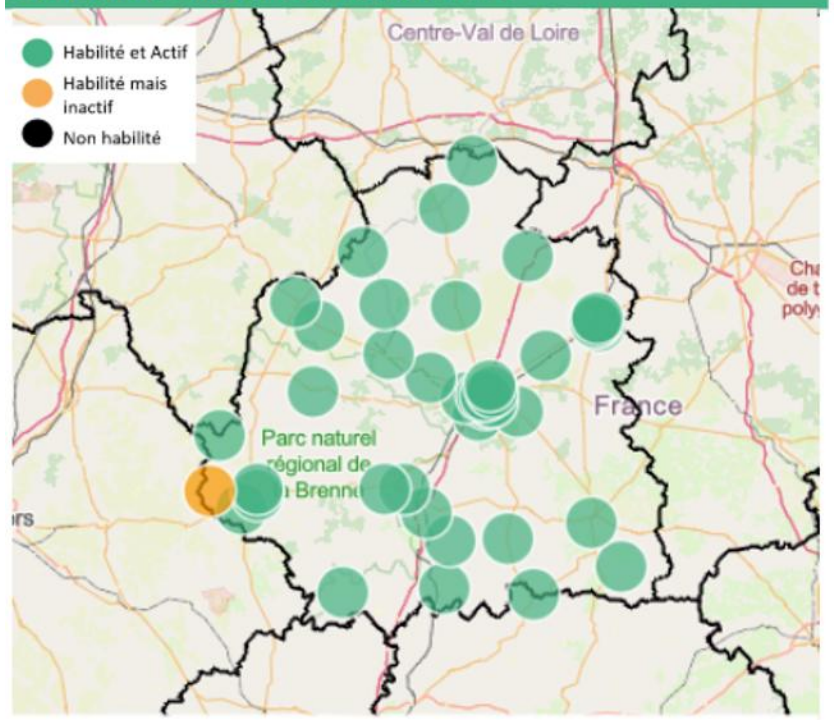

Nb dossiers créés et admis

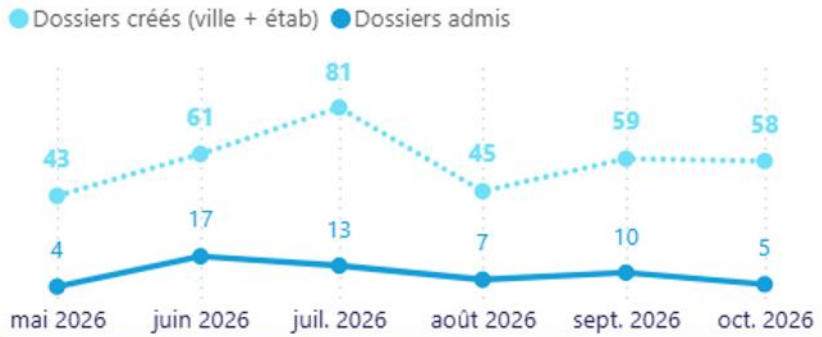

Nb dossiers par type d'hébergement



Nb usagers connectés



Détail des délais moyens (en jours) pour le premier envoi en EHPAD

Délai 1ère mise en liste d'attente



Délai 1ère proposition



Délai 1ère confirmation d'inscription

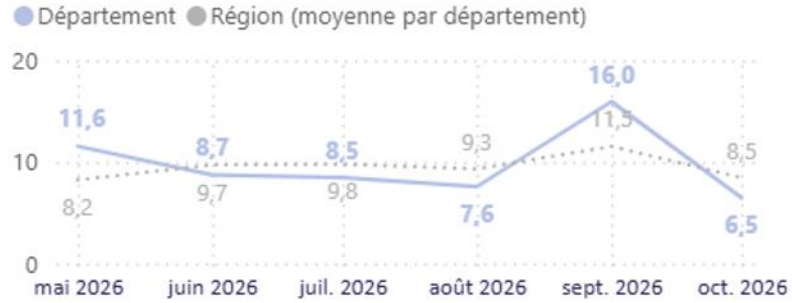

Contact : Anthony DEMAZEAU, ademazeau@esante-centre.fr

Tableau de bord mensuel e-Santé — Via Trajectoire Grand Âge — Activité de Octobre 2026 — Indre et Loire (37)

Nb total EHPAD	EHPAD habilités	EHPAD actifs*	EHPAD interfacés
66	66 (100%)	59 (89%)	25 (38%)

*Actif = ayant apporté au moins une réponse durant les 3 derniers mois

Statut des EHPAD sur le territoire

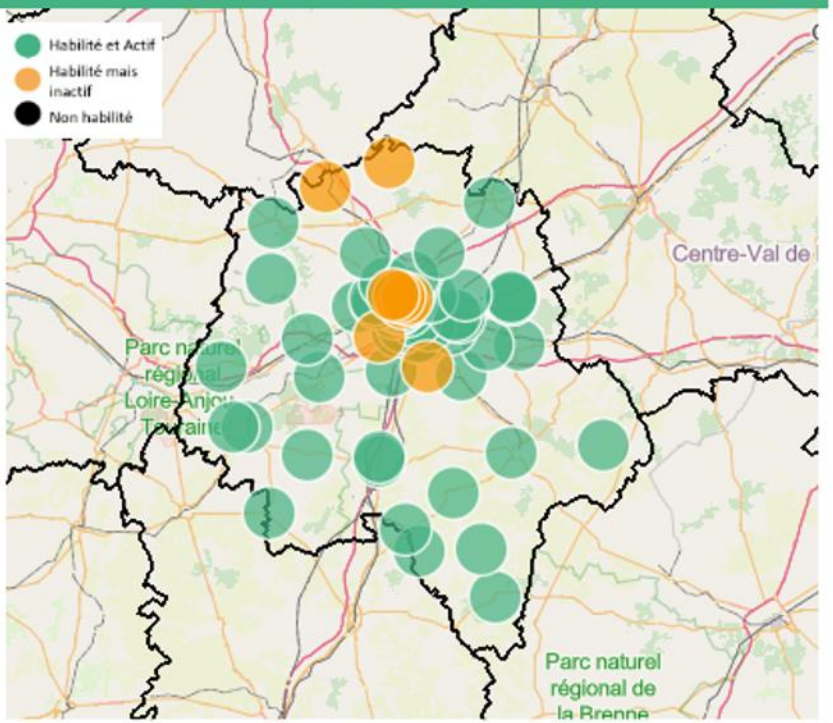

Nb dossiers créés et admis

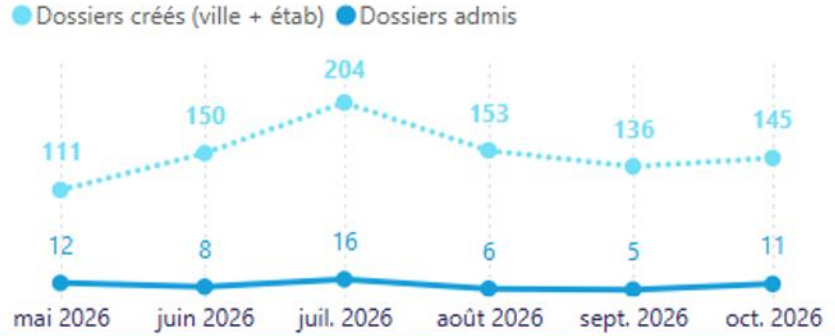

Nb dossiers par type d'hébergement



Nb usagers connectés

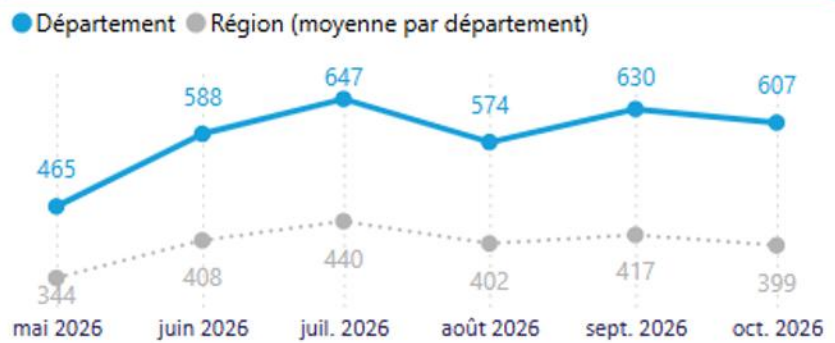

Détail des délais moyens (en jours) pour le premier envoi en EHPAD

Délai 1ère mise en liste d'attente



Délai 1ère proposition



Délai 1ère confirmation d'inscription

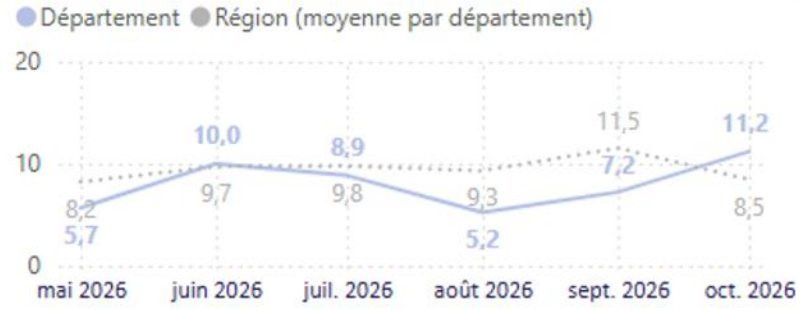

Contact : Dorothée SARANDAO, dsarandao@esante-centre.fr

Tableau de bord mensuel e-Santé — Via Trajectoire Grand Âge — Activité de Octobre 2026 — Loir et Cher (41)

Nb total EHPAD	EHPAD habilités	EHPAD actifs*	EHPAD interfacés
50	49 (98%)	47 (94%)	13 (26%)

Actif = ayant apporté au moins une réponse durant les 3 derniers mois

Statut des EHPAD sur le territoire

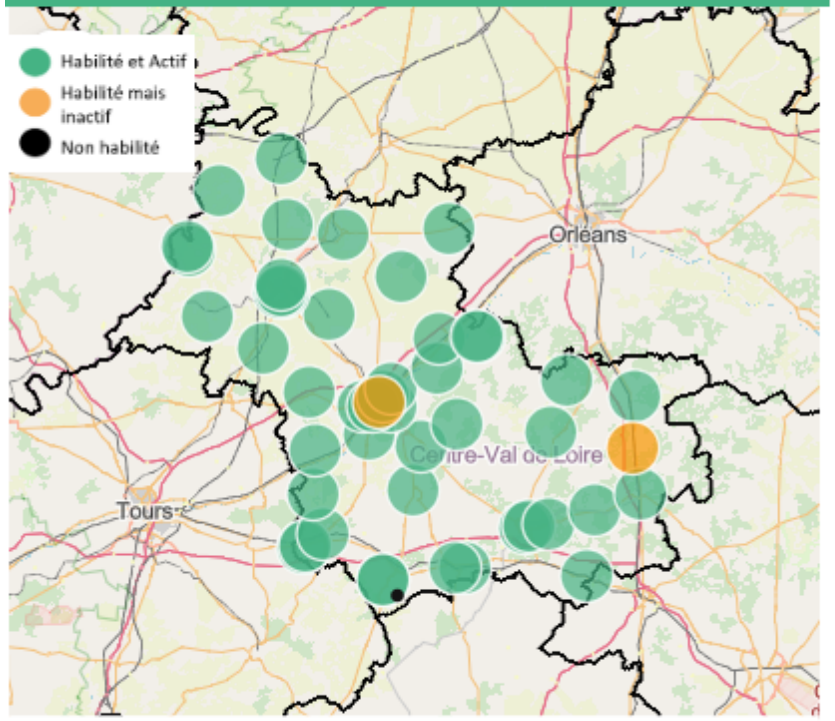

Nb dossiers créés et admis

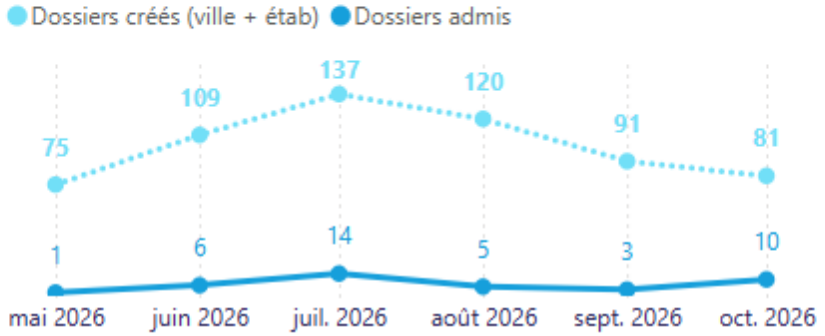

Nb dossiers par type d'hébergement

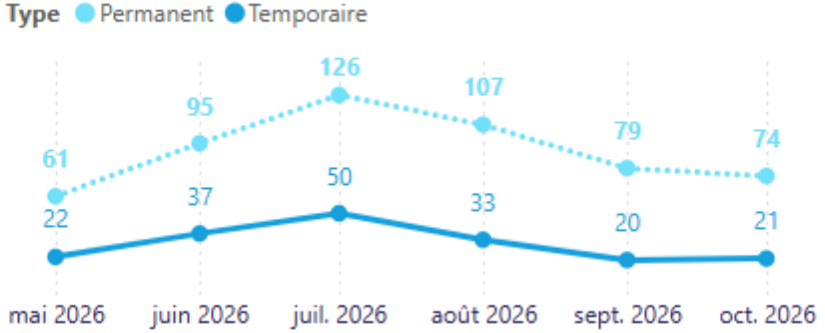

Nb usagers connectés

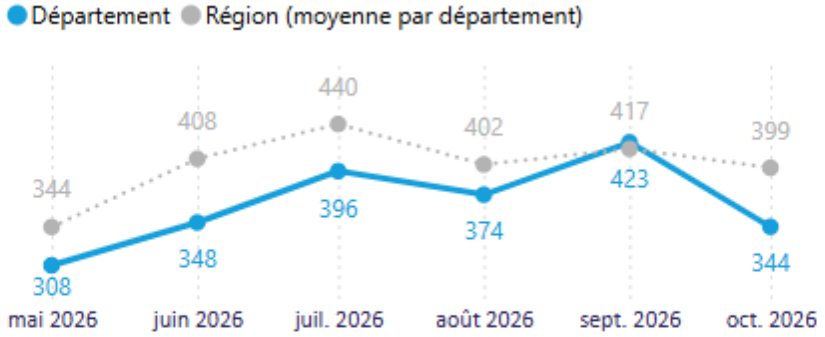

Détail des délais moyens (en jours) pour le premier envoi en EHPAD

Délai 1ère mise en liste d'attente

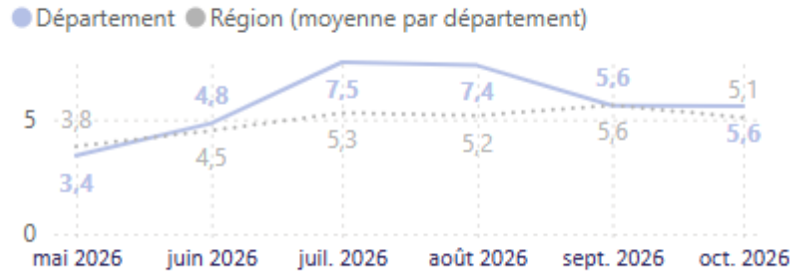

Délai 1ère proposition



Délai 1ère confirmation d'inscription

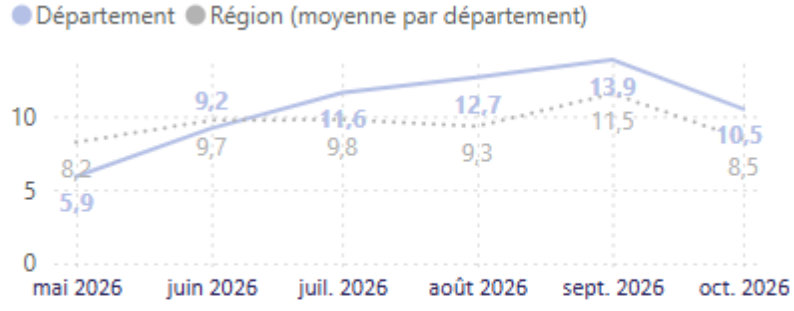

Contact : Ingrid GUIBERT-CALBET , iguibert@esante-centre.fr

Tableau de bord mensuel e-Santé — Via Trajectoire Grand Âge

Activité de Octobre 2026 — Loiret (45)

Nb total EHPAD	EHPAD habilités
65	64 (98%)

EHPAD actifs*	EHPAD interfacés
60 (92%)	21 (32%)

*Actif = ayant apporté au moins une réponse durant les 3 derniers mois

Statut des EHPAD sur le territoire

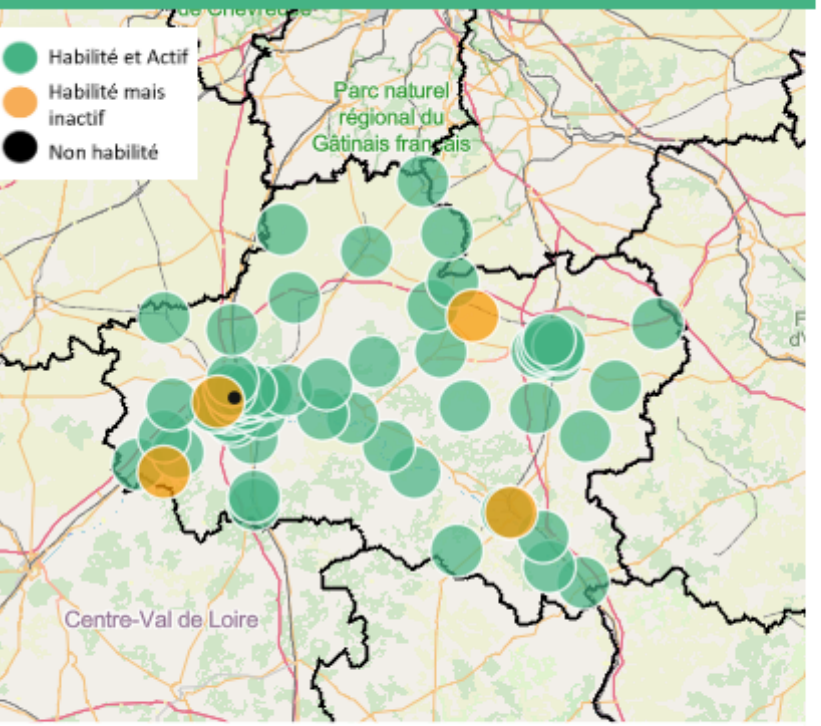

Nb dossiers créés et admis

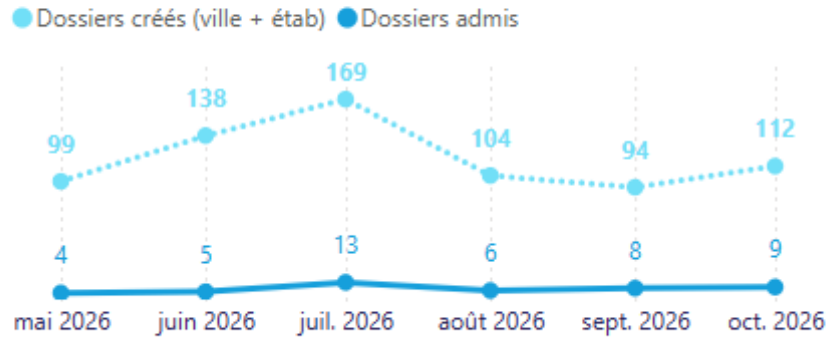

Nb dossiers par type d'hébergement

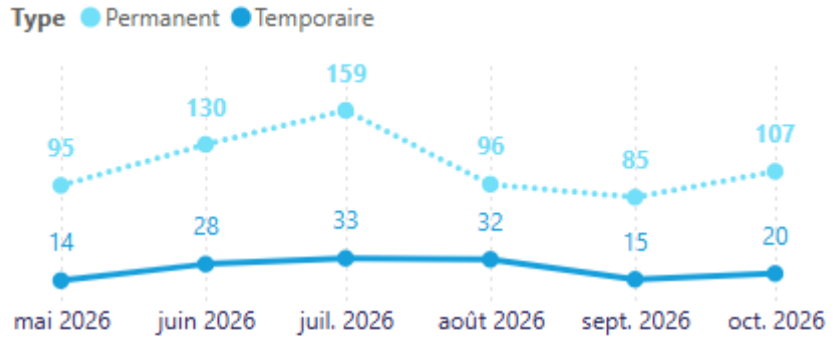

Nb usagers connectés

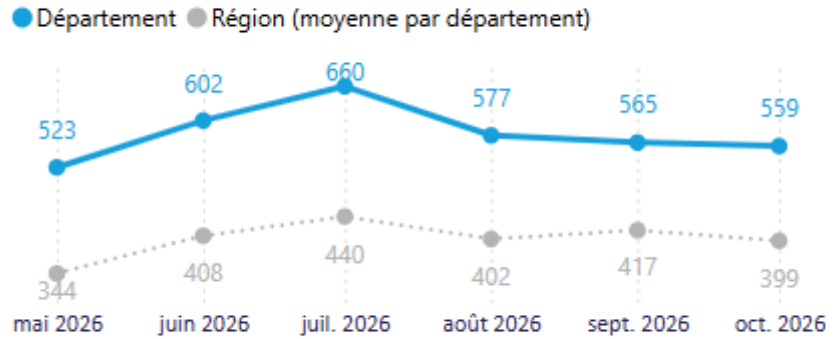

Détail des délais moyens (en jours) pour le premier envoi en EHPAD

Délai 1ère mise en liste d'attente

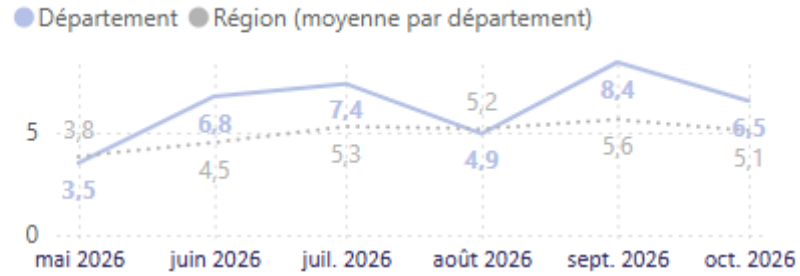

Délai 1ère proposition



Délai 1ère confirmation d'inscription

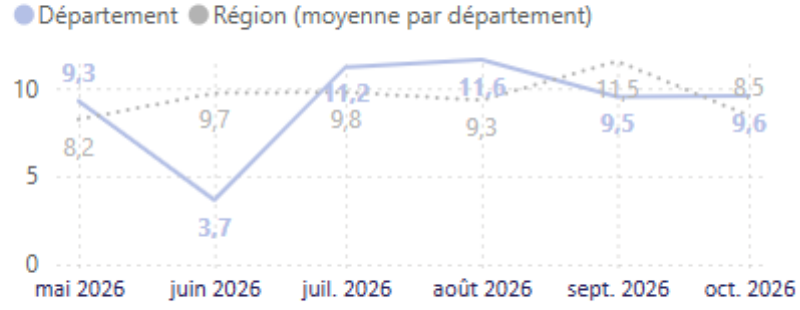

Contact : Morgane KEREBEL, mkerebel@esante-centre.fr

Tableau de bord mensuel e-Santé — Via Trajectoire Grand Âge

Activité de Octobre 2026

Région Centre - Val de Loire

Nb total EHPAD	EHPAD habilités
310	306 (98%)

EHPAD actifs*	EHPAD interfacés
285 (92%)	81 (26%)

**Actif = ayant apporté au moins une réponse durant les 3 derniers mois*

Statut des EHPAD sur le territoire

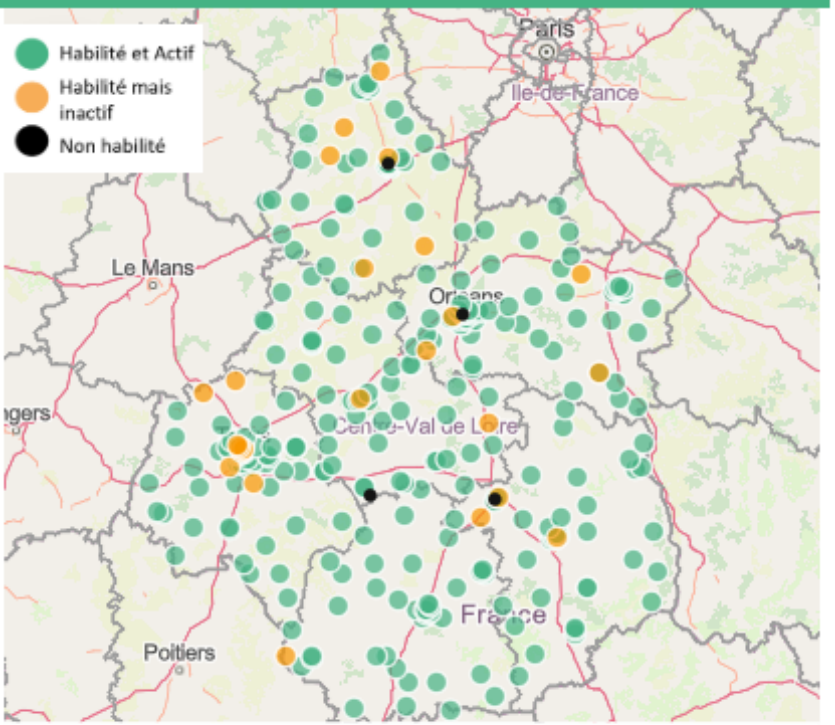

Nb dossiers créés et admis

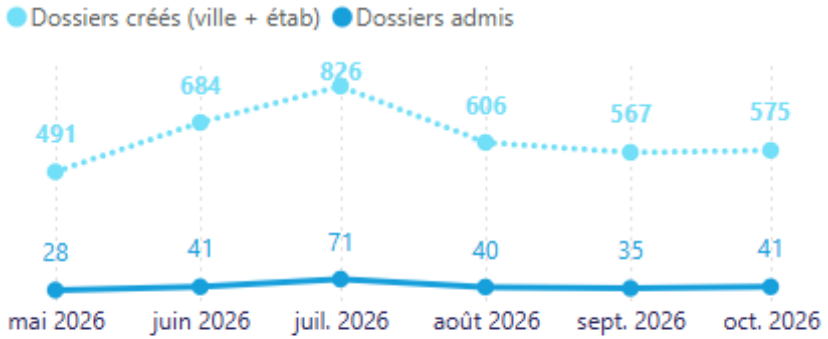

Nb dossiers par type d'hébergement

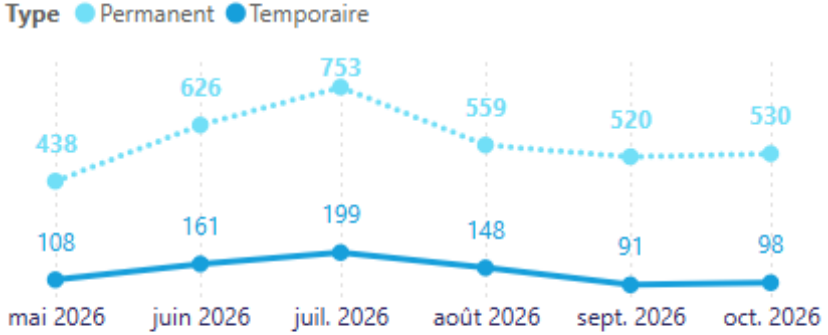

Nb usagers connectés

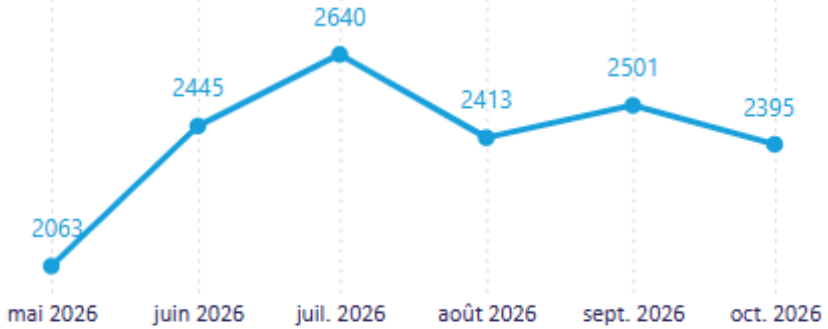

Détail des délais moyens (en jours) pour le premier envoi en EHPAD

Délai 1ère mise en liste d'attente



Délai 1ère proposition



Délai 1ère confirmation d'inscription

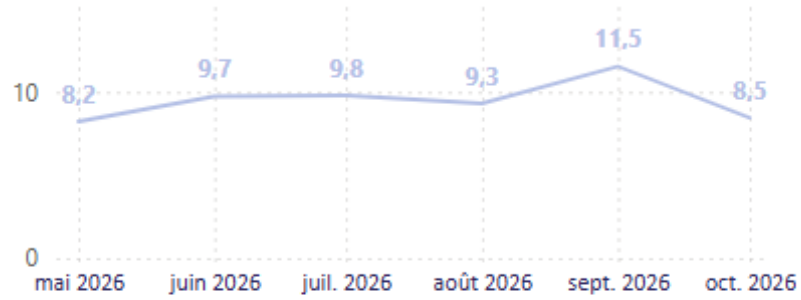

PLACES ET USAGERS *

*Dernières données mises à disposition par la CNSA (T1 2025)

2513
places installées

2290
usagers accueillis

478
usagers en liste d'attente

25
usagers amendement Creton

PREREQUIS AU DOSSIER UNIQUE D'ADMISSION *

Fiabilisation ESMS

Taux d'unité sans temporalité (doit être inférieur à 5%)	26 %
Taux d'unité sans usagers accueillis (doit être inférieur à 5%)	11 %
Taux d'unité sans places installées (doit être inférieur à 5%)	3 %
Taux d'unité sans usagers en liste d'attente (doit être inférieur à 30%)	56 %

Fiabilisation MDPH

Suppression des doublons	Non réalisé
Renumérotation des numéros individus	Non réalisé

USAGES

55
Nb ESMS

96 %
Taux d'ESMS habilités

67 %
Taux d'ESMS actifs*

*Actif = ayant apporté au moins une réponse durant 3 derniers mois

Localisation et statut des ESMS

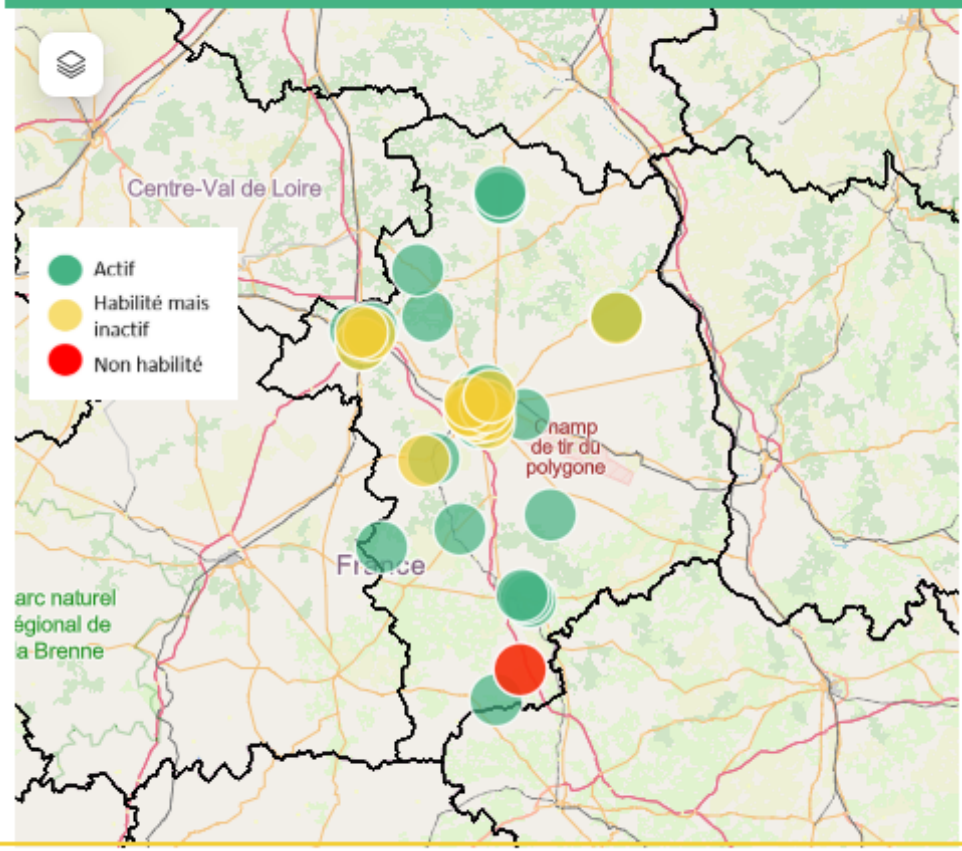

Contact : Pierre Rabiot, prabiot@esante-centre.fr

Tableau de bord mensuel e-Santé

Via Trajectoire Handicap

Activité de Octobre 2026

Eure et Loir (28)

PLACES ET USAGERS *

*Dernières données mises à disposition par la CNSA (T1 2025)

3450
places installées

4061
usagers accueillis

565
usagers en liste d'attente

23
usagers amendement Creton

PREREQUIS AU DOSSIER UNIQUE D'ADMISSION *

Fiabilisation ESMS

Taux d'unité sans temporalité (doit être inférieur à 5%)	35 %
Taux d'unité sans usagers accueillis (doit être inférieur à 5%)	9 %
Taux d'unité sans places installées (doit être inférieur à 5%)	4 %
Taux d'unité sans usagers en liste d'attente (doit être inférieur à 30%)	39 %

Fiabilisation MDPH

Suppression des doublons	Non réalisé
Renumérotation des numéros individus	Non réalisé

USAGES

89
Nb ESMS

94 %
Taux d'ESMS habilités

75 %
Taux d'ESMS actifs*

*Actif = ayant apporté au moins une réponse durant 3 derniers mois

Localisation et statut des ESMS

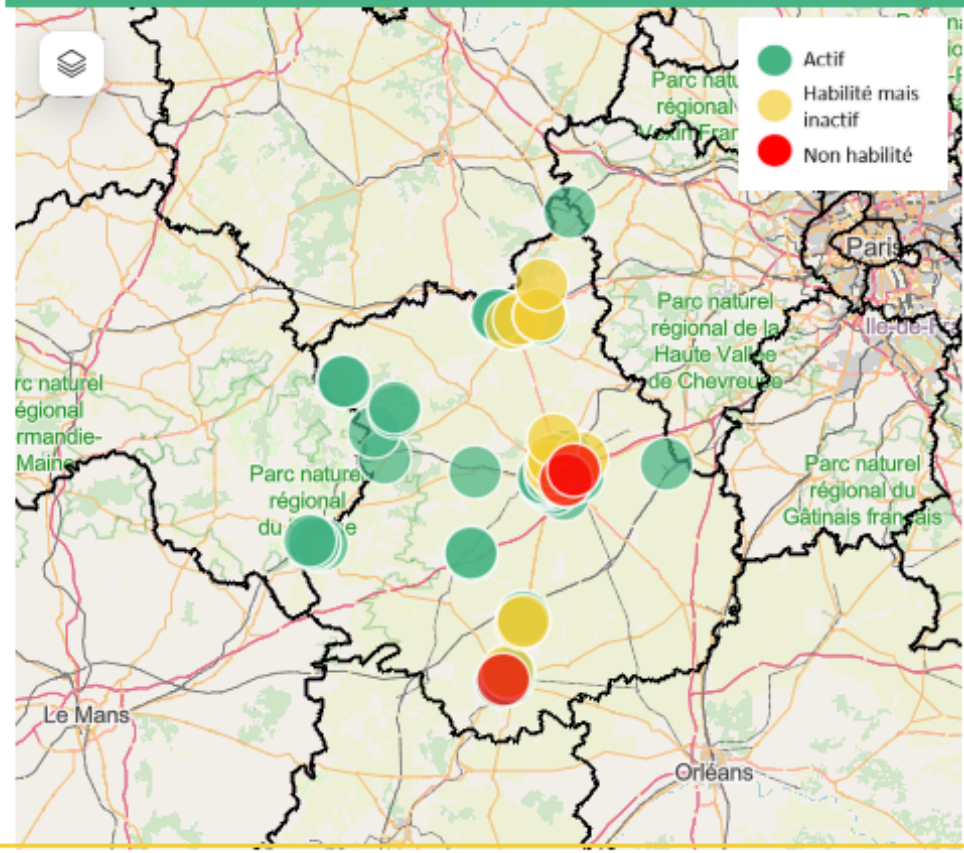

Contact : Maud Geslin, mgeslin@esante-centre.fr

Tableau de bord mensuel e-Santé | Via Trajectoire Handicap | Activité de Octobre 2026 | Indre (36)

PLACES ET USAGERS *

Dernières données mises à disposition par la CNSA (T1 2025)

2052
places installées

1985
usagers accueillis

334
usagers en liste d'attente

11
usagers amendement Creton

PREREQUIS AU DOSSIER UNIQUE D'ADMISSION *

Fiabilisation ESMS

Taux d'unité sans temporalité (doit être inférieur à 5%)	26 %
Taux d'unité sans usagers accueillis (doit être inférieur à 5%)	11 %
Taux d'unité sans places installées (doit être inférieur à 5%)	1 %
Taux d'unité sans usagers en liste d'attente (doit être inférieur à 30%)	68 %

Fiabilisation MDPH

Suppression des doublons	Fait
Renumérotation des numéros individus	Fait

USAGES

66
Nb ESMS

97 %
Taux d'ESMS habilités

61 %
Taux d'ESMS actifs*

*Actif = ayant apporté au moins une réponse durant 3 derniers mois

Localisation et statut des ESMS

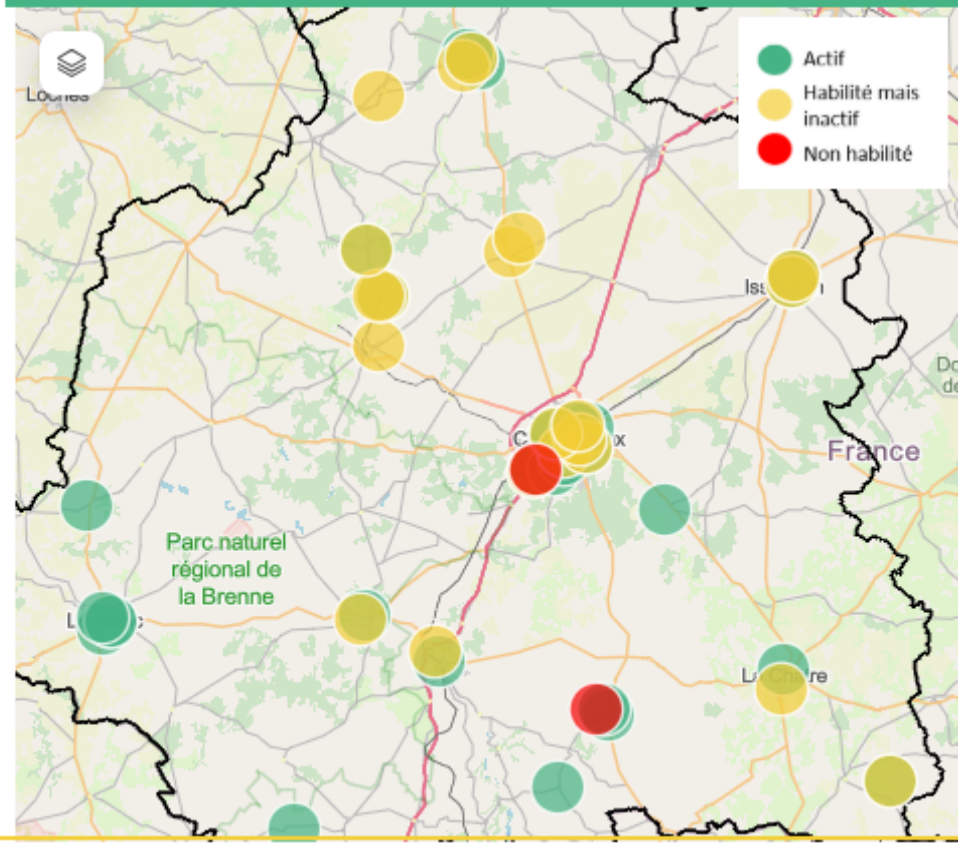

Contact : Anthony DEMAZEAU, ademazeau@esante-centre.fr

Tableau de bord mensuel e-Santé | Via Trajectoire Handicap | Activité de Octobre 2026 | Indre et Loire (37)

PLACES ET USAGERS *

Dernières données mises à disposition par la CNSA (T1 2025)

5465
places installées

5776
usagers accueillis

908
usagers en liste d'attente

116
usagers amendement Creton

PREREQUIS AU DOSSIER UNIQUE D'ADMISSION *

Fiabilisation ESMS

Taux d'unité sans temporalité (doit être inférieur à 5%)	58 %
Taux d'unité sans usagers accueillis (doit être inférieur à 5%)	10 %
Taux d'unité sans places installées (doit être inférieur à 5%)	5 %
Taux d'unité sans usagers en liste d'attente (doit être inférieur à 30%)	40 %

Fiabilisation MDPH

Suppression des doublons	Non réalisé
Renumérotation des numéros individus	Non réalisé

USAGES

131
Nb ESMS

92 %
Taux d'ESMS habilités

80 %
Taux d'ESMS actifs*

*Actif = ayant apporté au moins une réponse durant 3 derniers mois

Localisation et statut des ESMS

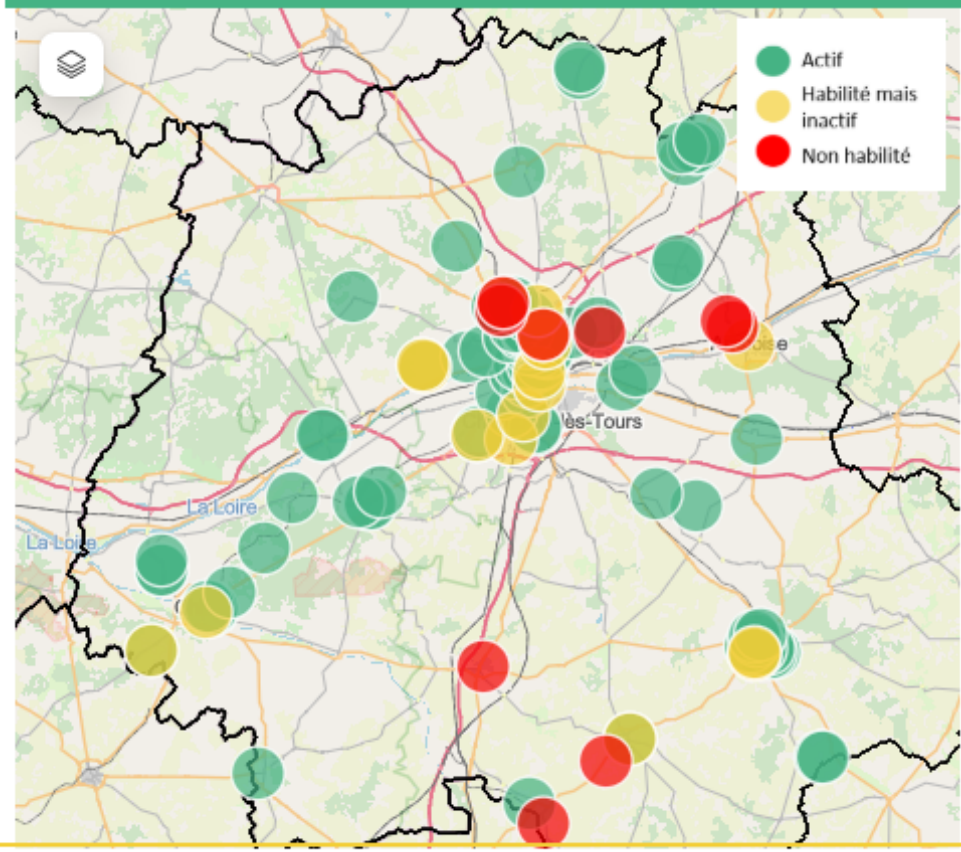

Contact : Dorothée SARANDAO, dsarandao@esante-centre.fr

Tableau de bord mensuel e-Santé

Via Trajectoire Handicap

Activité de Octobre 2026

Loir et Cher (41)

PLACES ET USAGERS *

Dernières données mises à disposition par la CNSA (T1 2025)

2905
places installées

2897
usagers accueillis

885
usagers en liste d'attente

19
usagers amendement Creton

PREREQUIS AU DOSSIER UNIQUE D'ADMISSION *

Fiabilisation ESMS

Taux d'unité sans temporalité (doit être inférieur à 5%)	16 %
Taux d'unité sans usagers accueillis (doit être inférieur à 5%)	13 %
Taux d'unité sans places installées (doit être inférieur à 5%)	4 %
Taux d'unité sans usagers en liste d'attente (doit être inférieur à 30%)	31 %

Fiabilisation MDPH

Suppression des doublons	Non réalisé
Renumérotation des numéros individus	Non réalisé

USAGES

86
Nb ESMS

97 %
Taux d'ESMS habilités

71 %
Taux d'ESMS actifs*

*Actif = ayant apporté au moins une réponse durant 3 derniers mois

Localisation et statut des ESMS

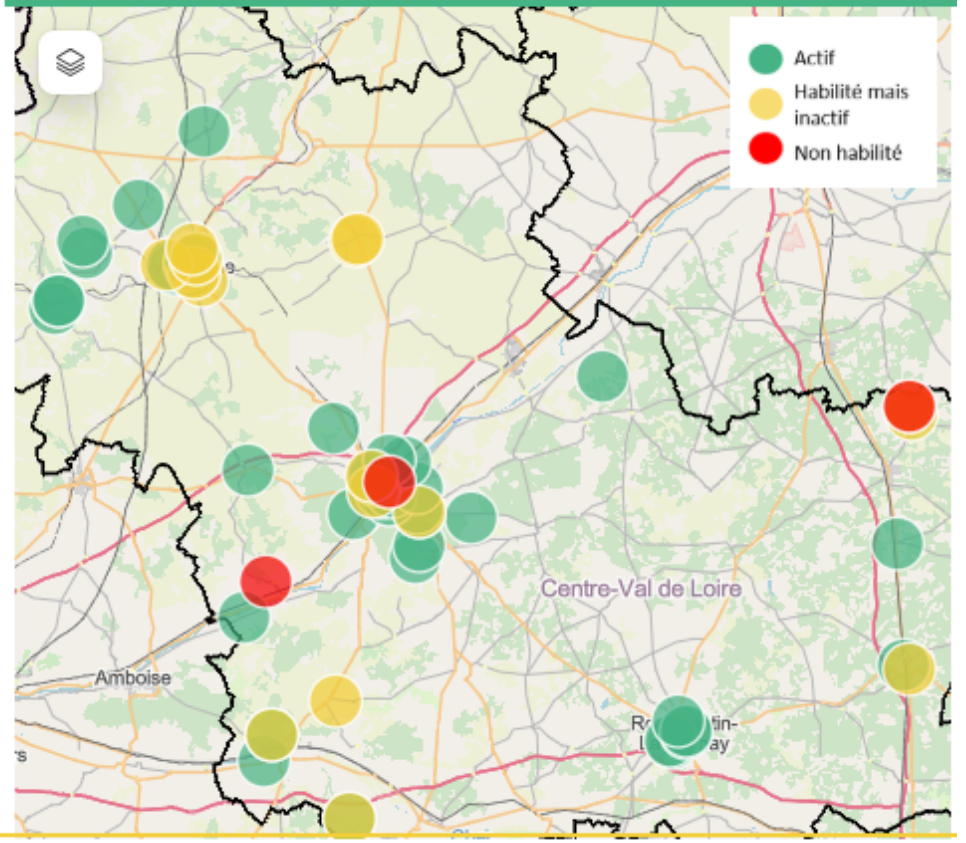

Contact : Ingrid GUIBERT-CALBET, iguibert@esante-centre.fr

Tableau de bord mensuel e-Santé

Via Trajectoire Handicap

Activité de Octobre 2026

Loiret (45)

PLACES ET USAGERS *

Dernières données mises à disposition par la CNSA (T1 2025)

4895
places installées

5211
usagers accueillis

1171
usagers en liste d'attente

50
usagers amendement Creton

PREREQUIS AU DOSSIER UNIQUE D'ADMISSION *

Fiabilisation ESMS

Taux d'unité sans temporalité (doit être inférieur à 5%)	7 %
Taux d'unité sans usagers accueillis (doit être inférieur à 5%)	8 %
Taux d'unité sans places installées (doit être inférieur à 5%)	3 %
Taux d'unité sans usagers en liste d'attente (doit être inférieur à 30%)	47 %

Fiabilisation MDPH

Suppression des doublons	Non réalisé
Renumérotation des numéros individus	Non réalisé

USAGES

136
Nb ESMS

97 %
Taux d'ESMS habilités

74 %
Taux d'ESMS actifs*

*Actif = ayant apporté au moins une réponse durant 3 derniers mois

Localisation et statut des ESMS

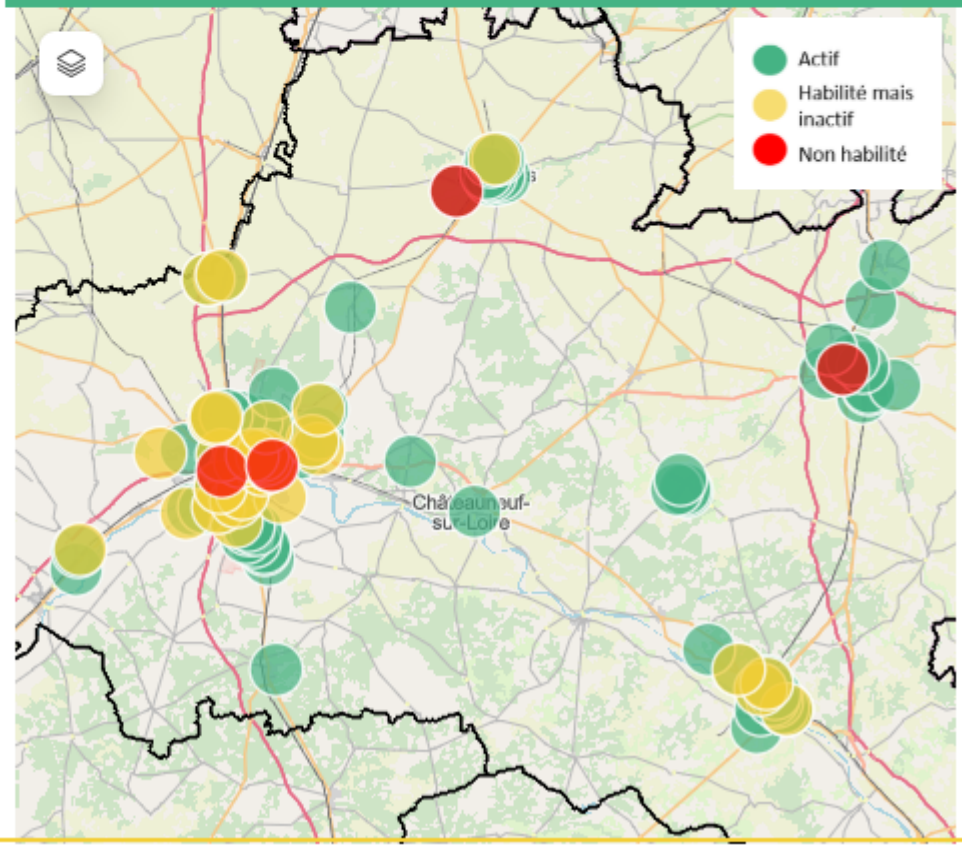

Contact : Morgane KEREBEL, mkerebel@esante-centre.fr

Tableau de bord mensuel e-Santé — Via Trajectoire Handicap

Activité de Octobre 2026 — Région Centre - Val de Loire

PLACES ET USAGERS *

*Dernières données mises à disposition par la CNSA (T1 2025)

21280 places installées

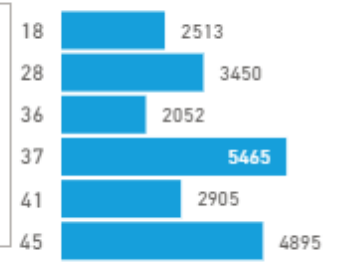

22220 usagers accueillis

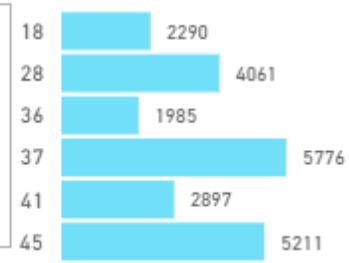

4341 usagers en liste d'attente

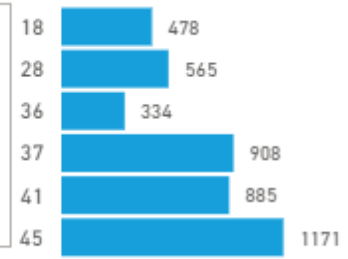

244 usagers amendement Creton

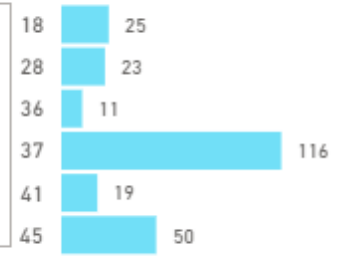

PREREQUIS AU DOSSIER UNIQUE D'ADMISSION *

Fiabilisation ESMS

Taux d'unité sans temporalité — doit être inférieur à 5% — **27 %**

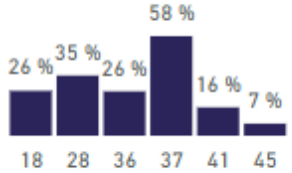

Taux d'unité sans usagers accueillis — doit être inférieur à 5% — **10 %**

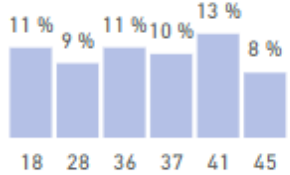

Taux d'unité sans places installées — doit être inférieur à 5% — **3 %**

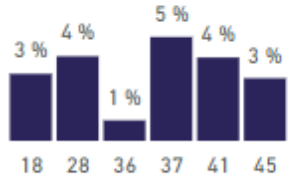

Taux d'unité sans usagers en liste d'attente — doit être inférieur à 30% — **47 %**

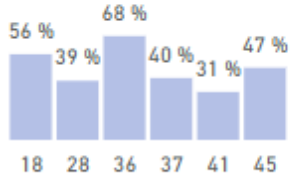

Fiabilisation MDPH

Suppression des doublons

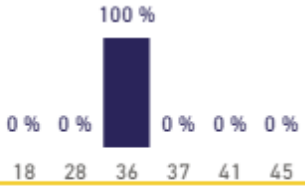

Renumérotation

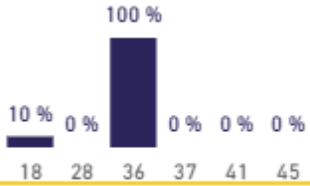

USAGES

563 Nb ESMS

95 % Taux d'ESMS habilités

73 % Taux d'ESMS actifs

*Actif = ayant apporté au moins une réponse durant 3 derniers mois

Localisation et statut des ESMS

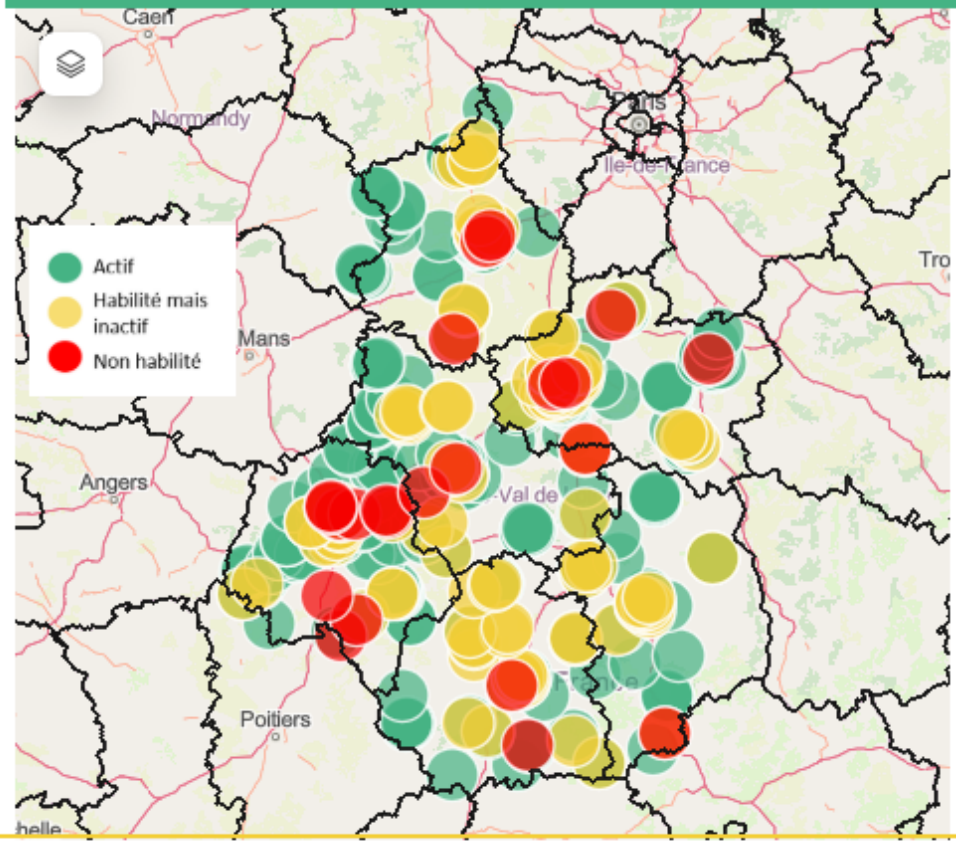

Contact : accompagnement@esante-centre.fr

Dossiers créés et envoyés

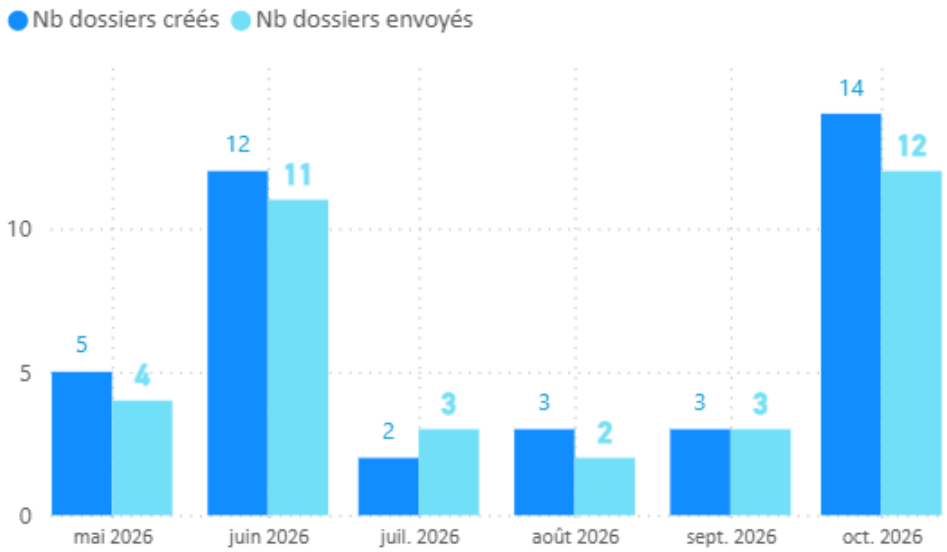

Demandes reçues

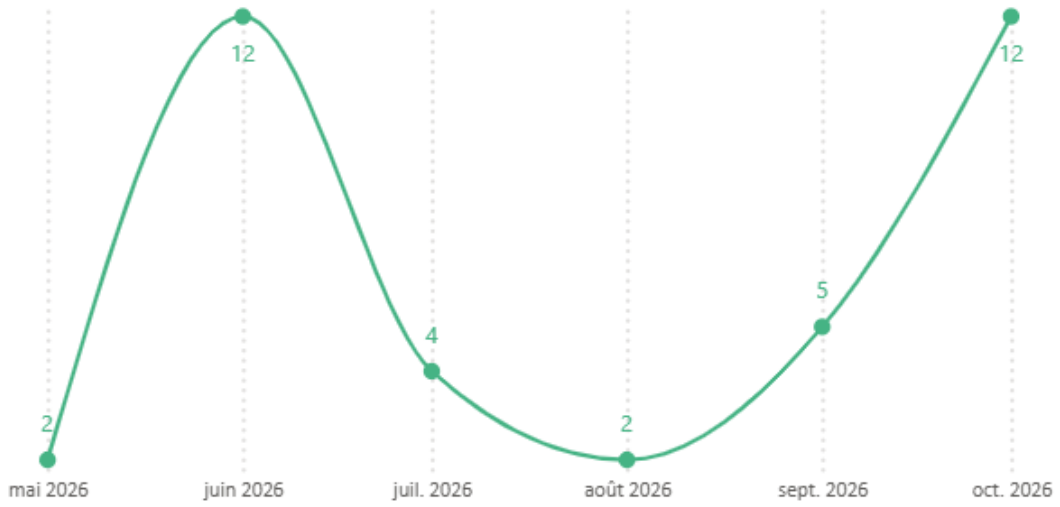

Tableau de bord mensuel e-Santé

Via Trajectoire TND

Troubles du neurodéveloppement

Activité de Octobre 2026

Eure et Loire (28)

Dossiers créés et envoyés

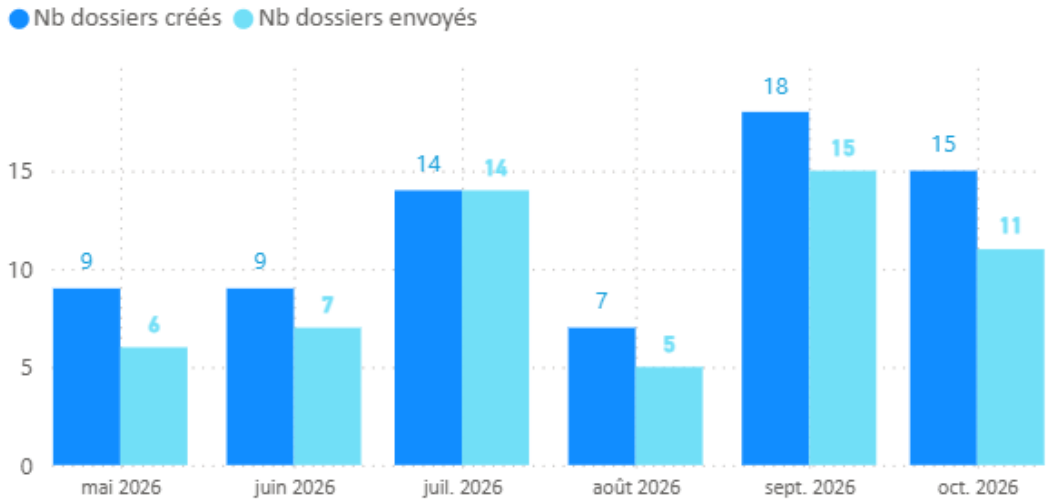

Demandes reçues

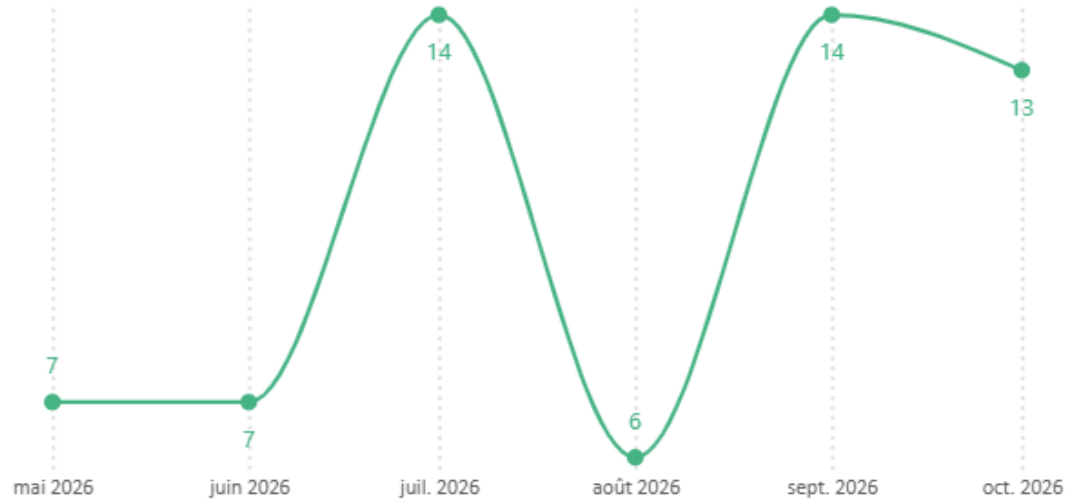

Contact : Maud Geslin, mgeslin@esante-centre.fr

Dossiers créés et envoyés

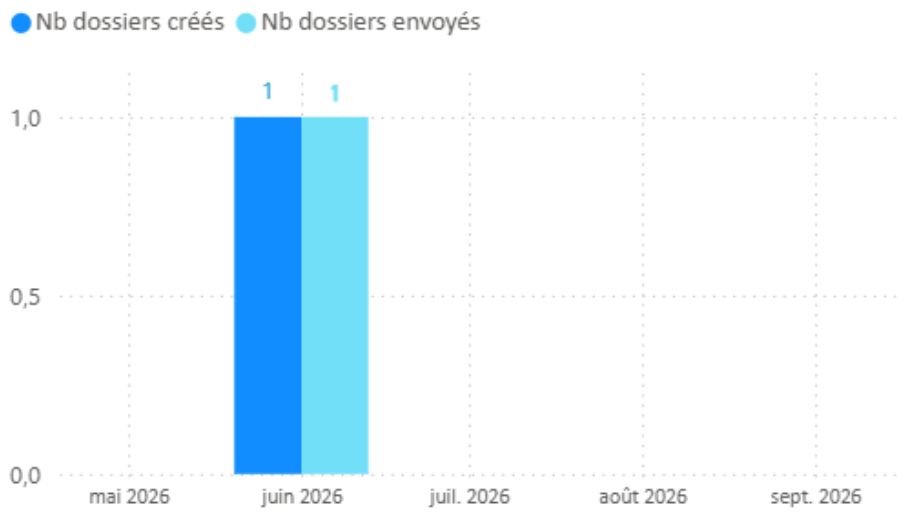

Demandes reçues

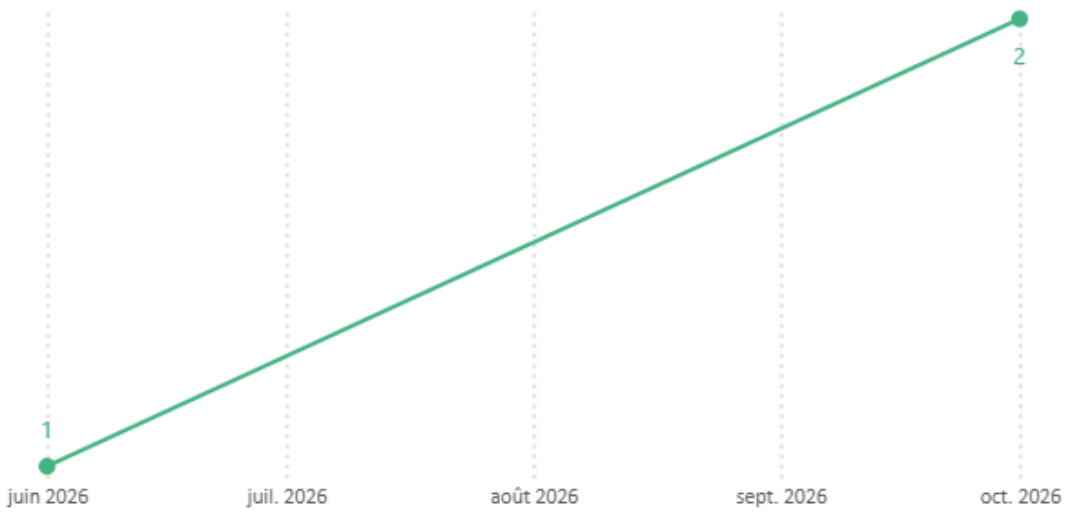

Contact : Anthony DEMAZEAU, ademazeau@esante-centre.fr

Dossiers créés et envoyés

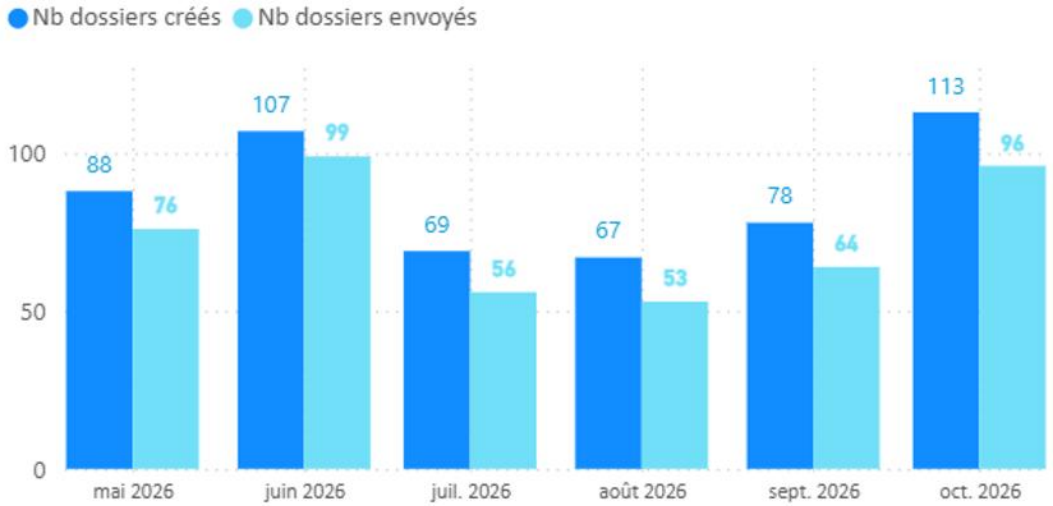

Demandes reçues

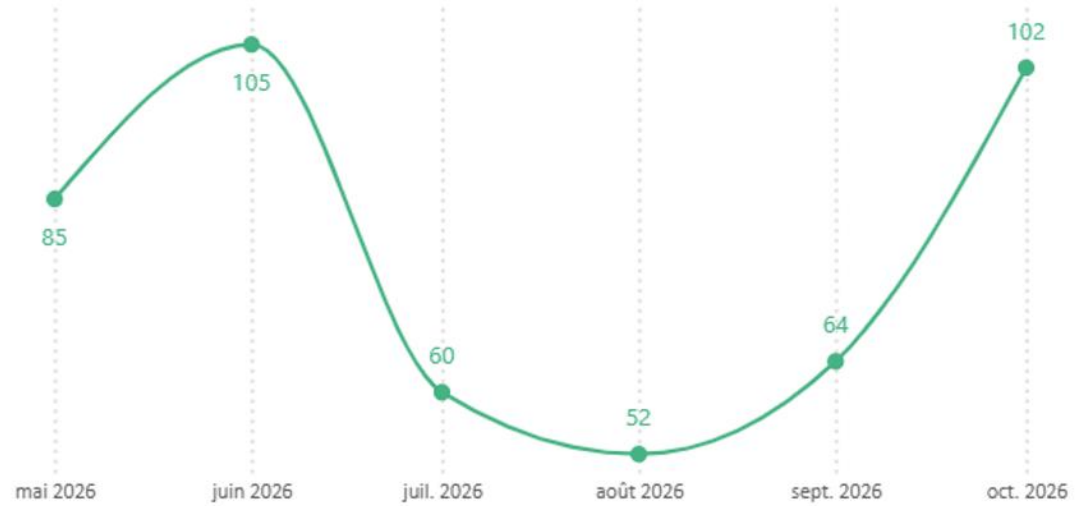

Dossiers créés et envoyés

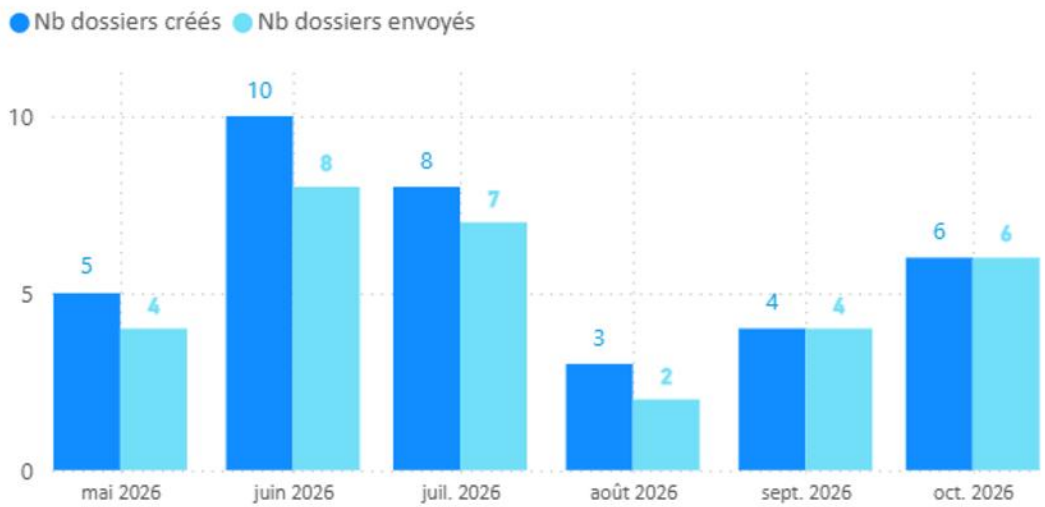

Demandes reçues

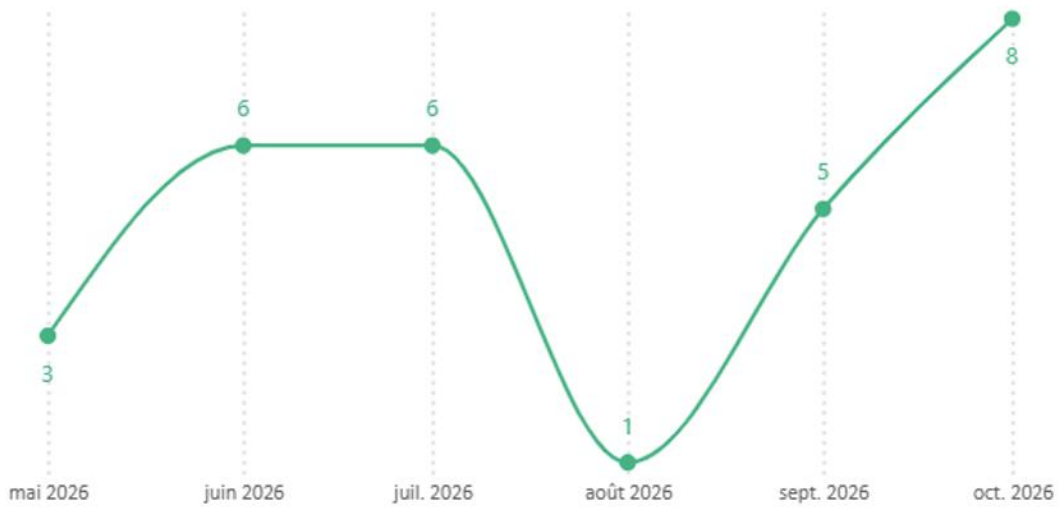

Contact : Ingrid GUIBERT-CALBET, iguibert@esante-centre.fr

Dossiers créés et envoyés

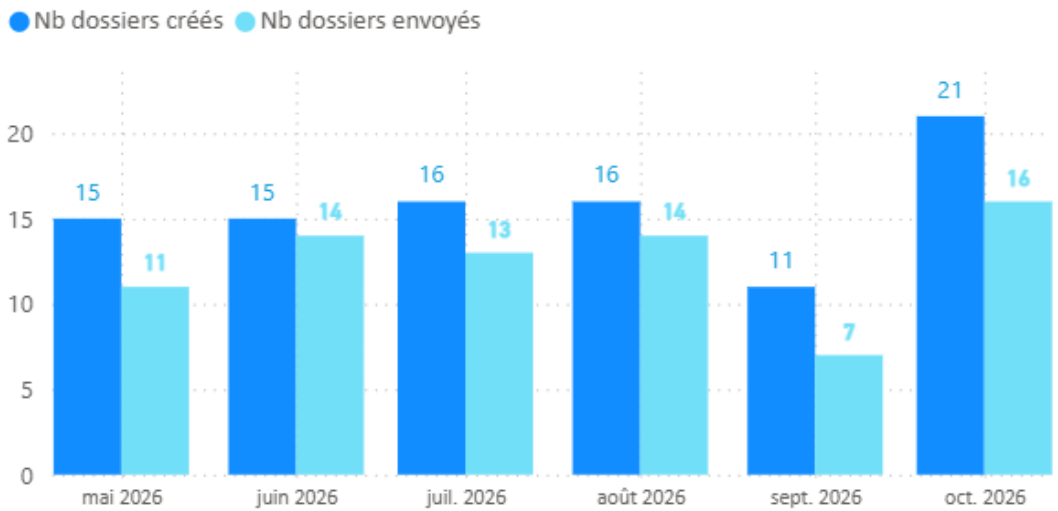

Demandes reçues

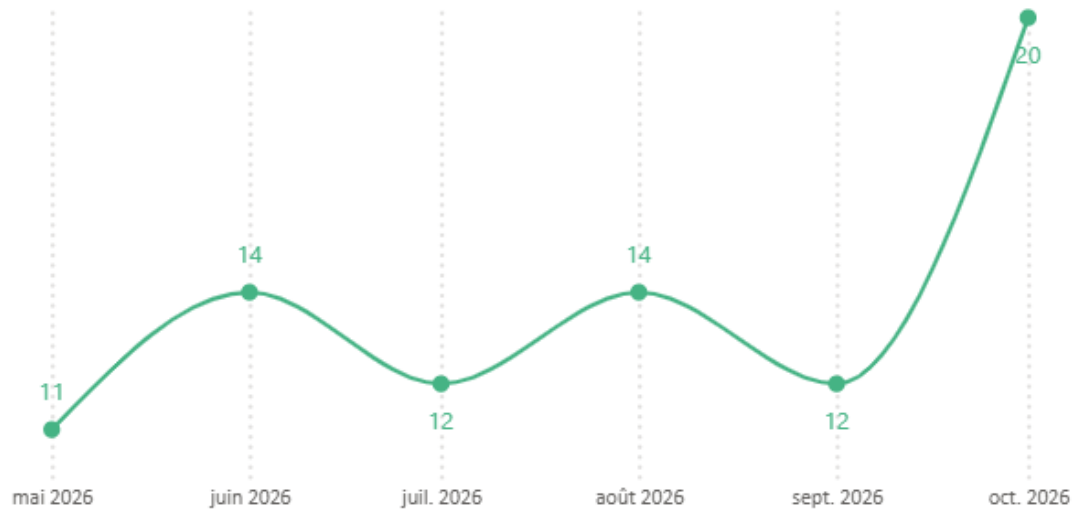

Contact : Morgane KEREBEL, mkerebel@esante-centre.fr

Tableau de bord mensuel e-Santé

Via Trajectoire TND

Troubles du neurodéveloppement

Activité de Octobre 2026

Région Centre - Val de Loire

Dossiers créés et envoyés

Nombre total de dossiers

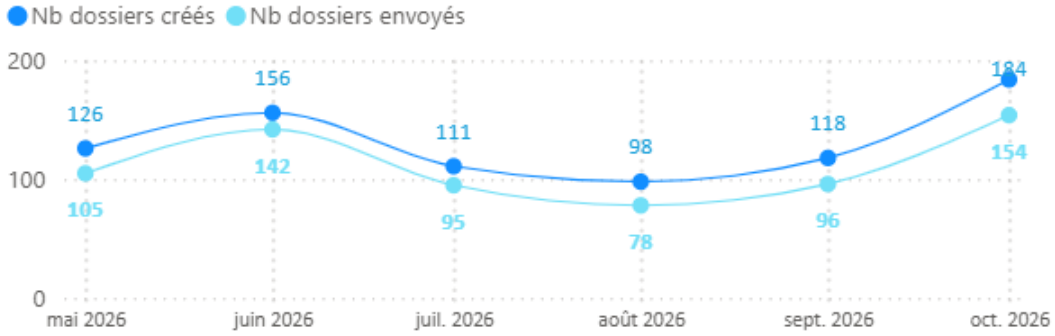

Détail par département

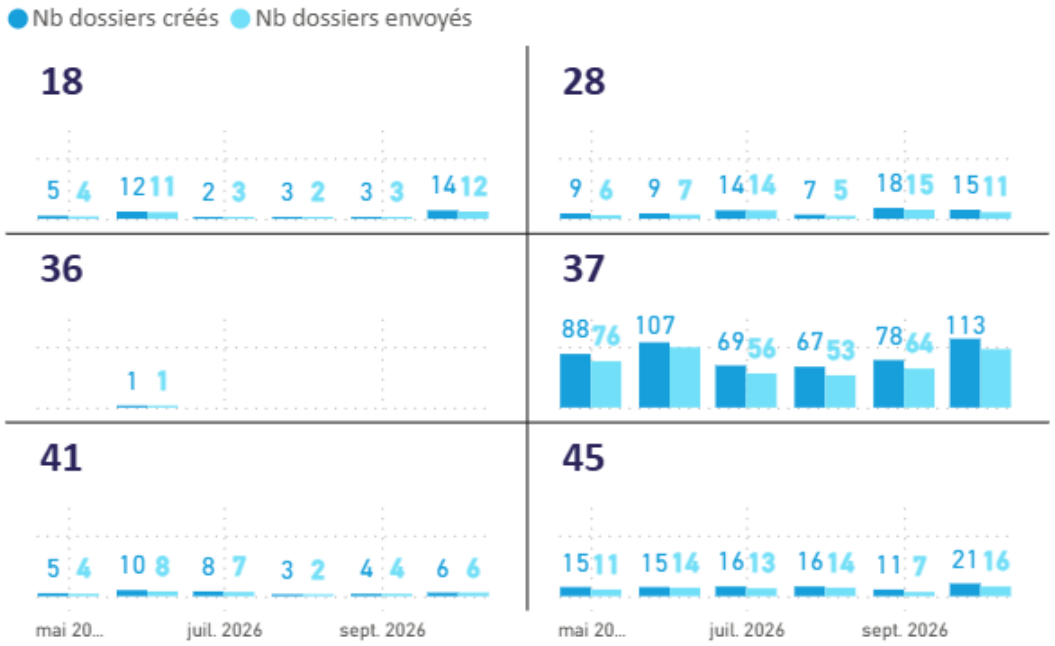

Demandes reçues par Plateforme de coordination et d'orientation (PCO)

Nombre total de demandes reçues

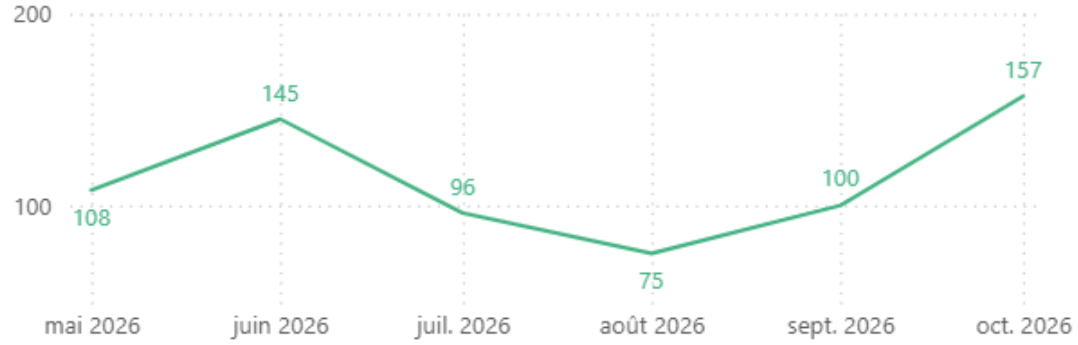

Détail par département

