Tableau de bord mensuel e-Santé — Globule — Activité de octobre 2026 — Indre et Loire (37)

Total des comptes activés* pour les professionnels du département **258**

*Un compte 'activé' est un compte créé puis utilisé au moins une fois

Comptes actifs* ce mois dans le département **18 (7%)**

*Un compte est dit 'actif' lorsqu'il s'est connecté au moins une fois dans la période

Localisation des comptes activés et % d'actifs dans le mois

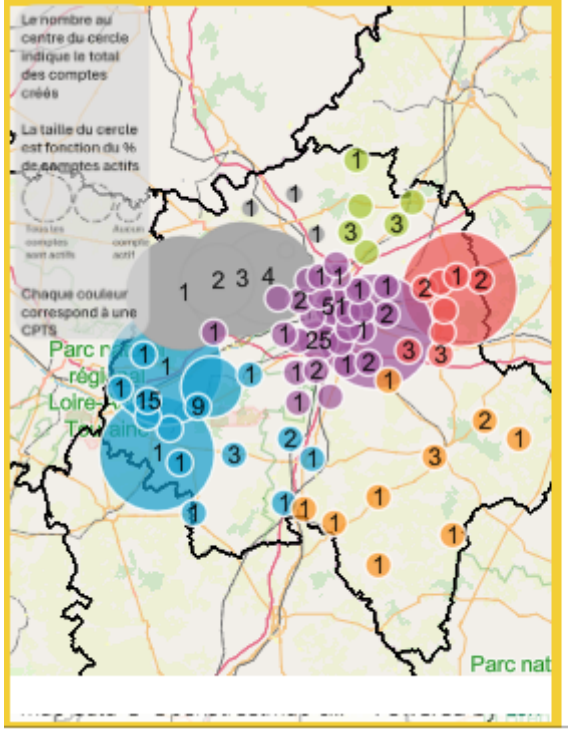

CPTS: Nb total comptes activés et évolution du pourcentage d'actifs

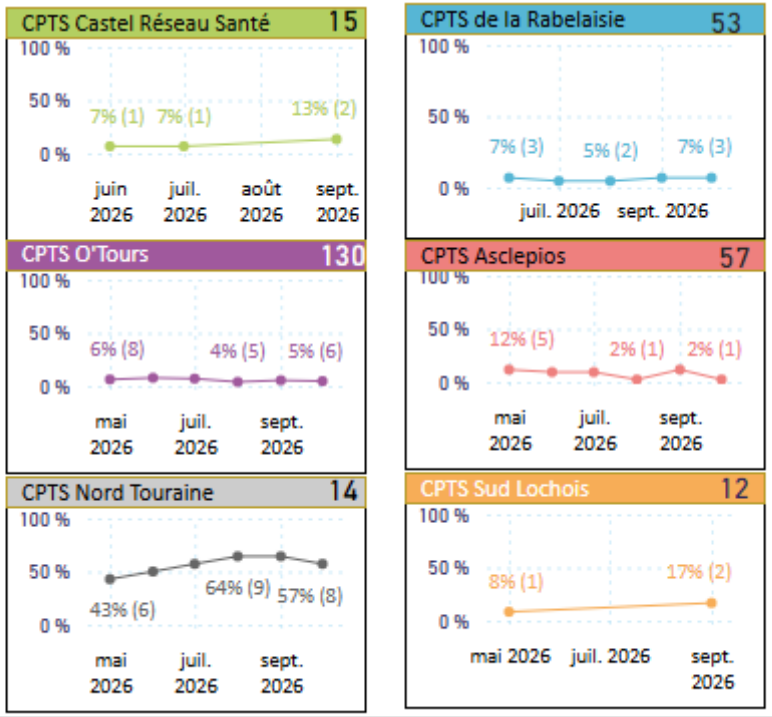

Évolution du pourcentage de comptes actifs

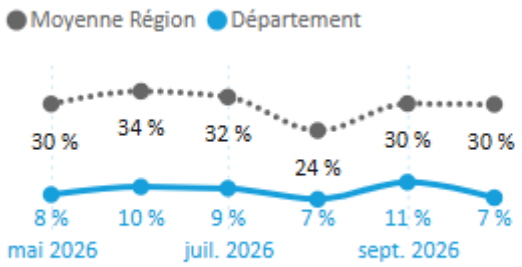

5 catégories d'acteurs les plus actifs (3 derniers mois)

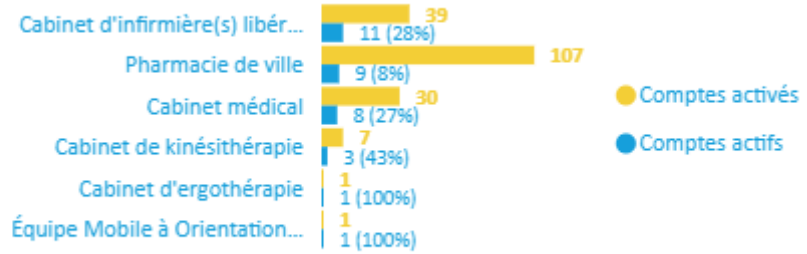

Évolution du nombre de messages échangés (notes)

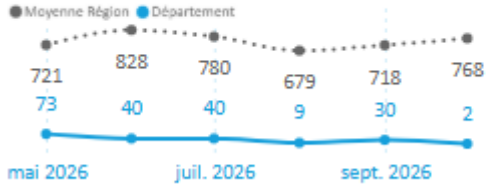

Nb notes créées dans le mois

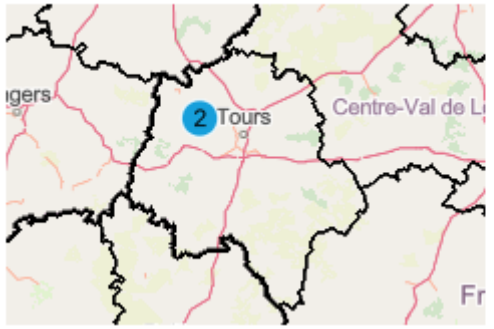

Evolution du nombre de dossiers patients

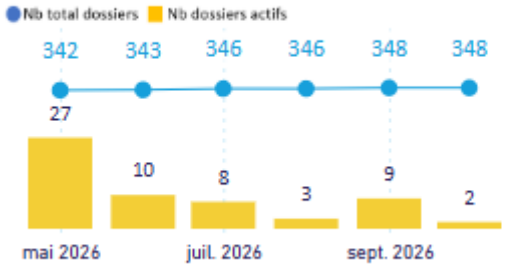

Nb dossiers patient actif dans le mois

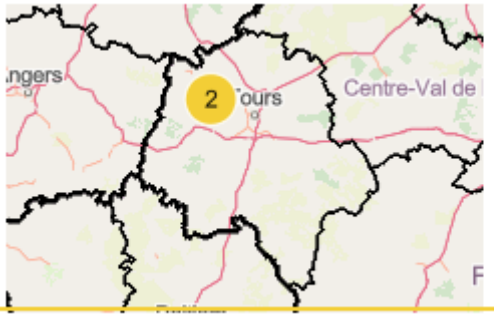

Nombre de conversations créées

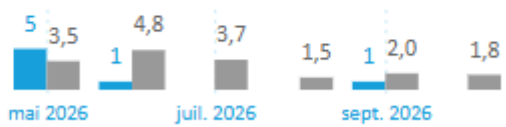

Nb conversations créées dans le mois

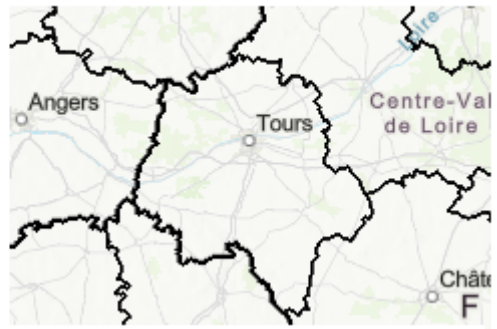

Nombre de notes de conversation créées

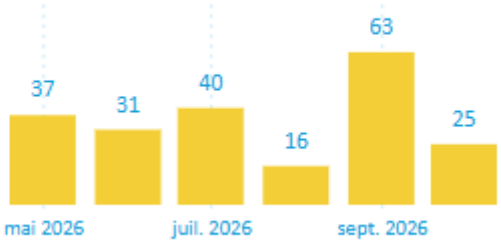

Nb notes de conversation créées dans le mois

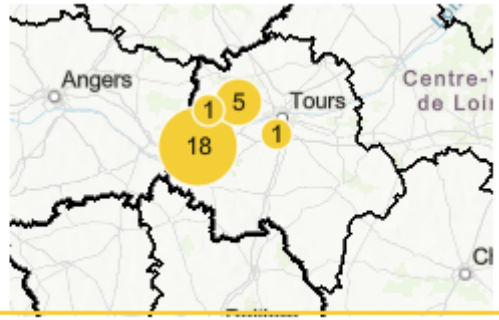

contact : Dorothée SARANDAO, dsarandao@esante-centre.fr

Tableau de bord mensuel e-Santé

Globule

Activité de octobre 2026

Région Centre Val de Loire

Total des comptes activés* pour les professionnels de la région **1021**

*Un compte 'activé' est un compte créé puis utilisé au moins une fois

Comptes actifs* ce mois dans la région **315 (30%)**

*Un compte est dit 'actif' lorsqu'il s'est connecté au moins une fois dans la période

Nb total de comptes activés par département

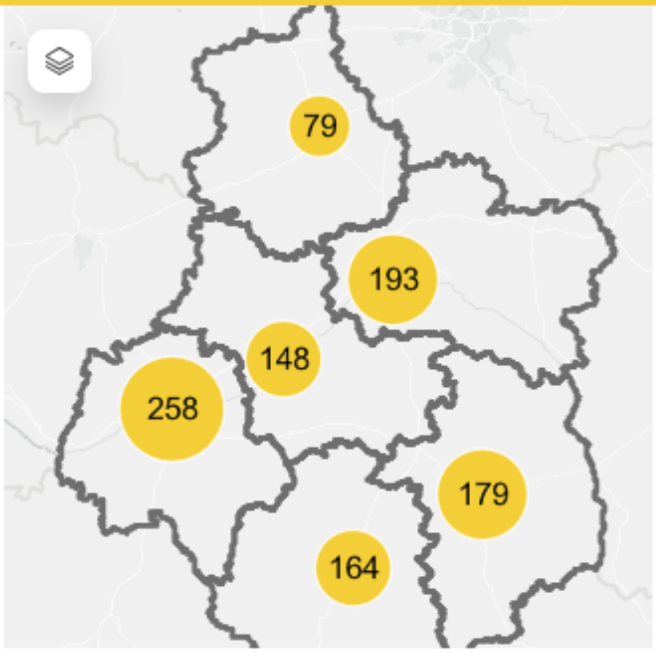

% de comptes actifs dans le mois

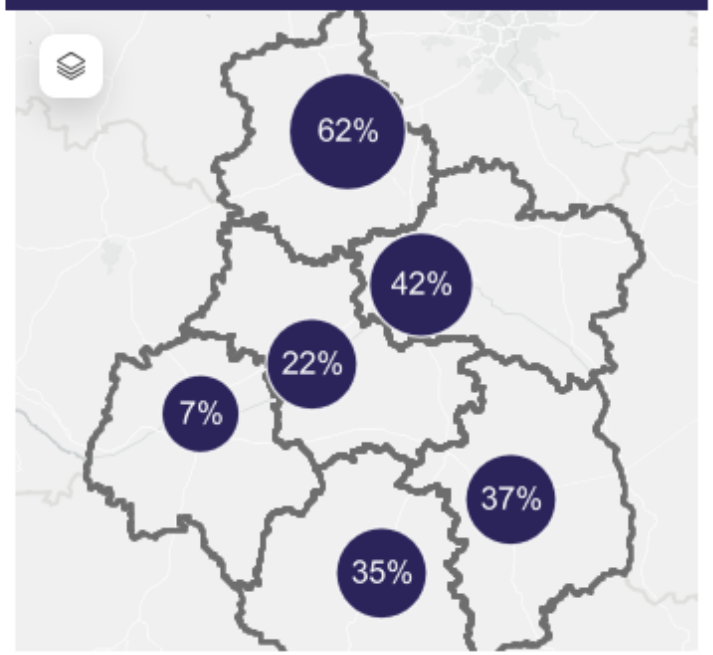

Évolution du pourcentage de comptes actifs

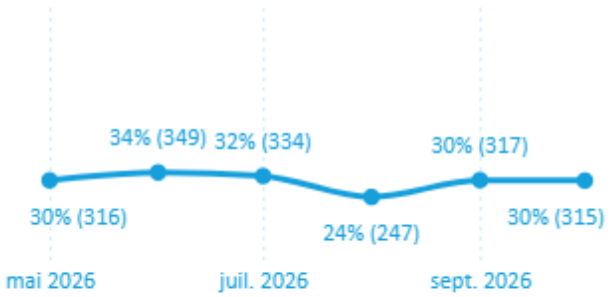

5 catégories d'acteurs les plus actifs (3 derniers mois)

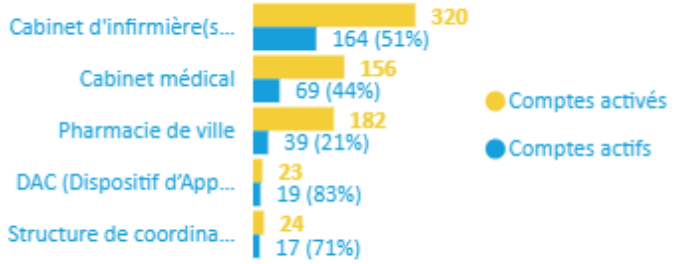

Évolution du nombre de messages échangés (notes)

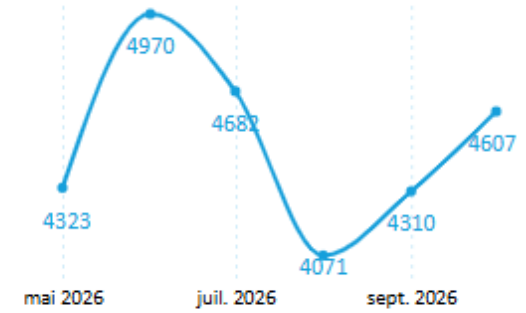

Nombre de conversations créées

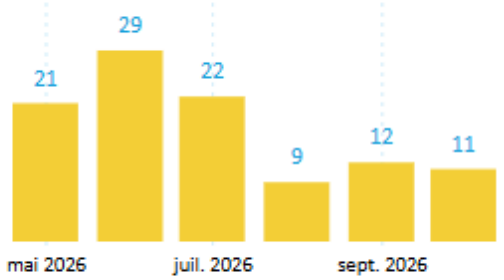

Evolution du nombre de dossiers patients

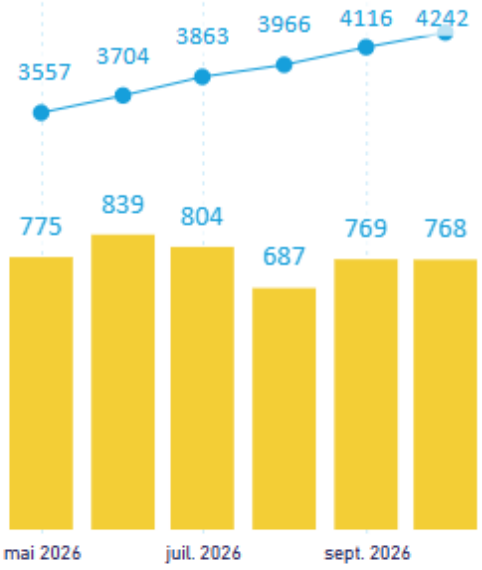

Nombre de notes de conversation créées

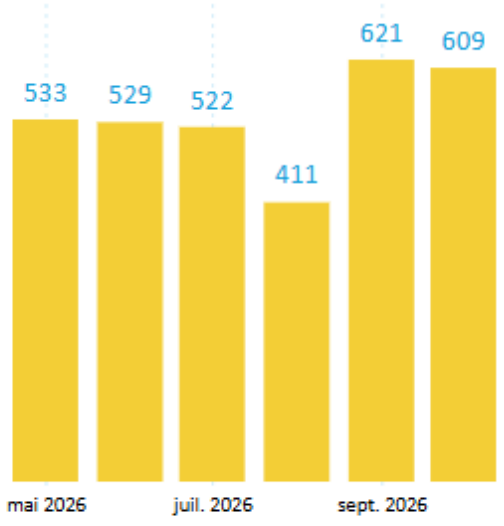

Tableau de bord mensuel — omnidoc Téléexpertises — Activité de octobre 2026 — Indre et Loire (37)

Nb utilisateurs inscrits dans le département

1754

Nb demandes de téléexpertises publiées par un professionnel du département dans le mois

2596

Évolution du nombre d'utilisateurs inscrits

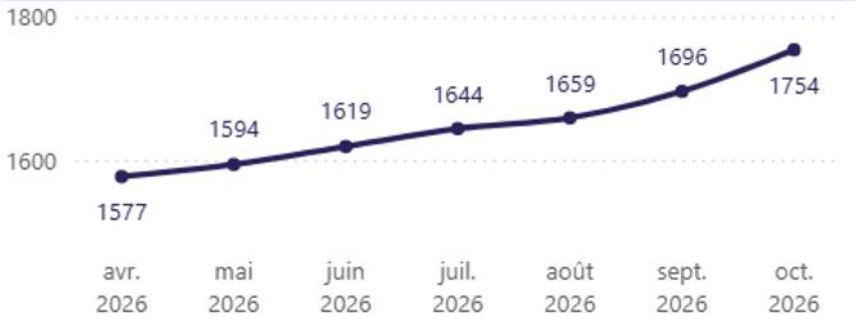

Évolution du nombre de demandes de téléexpertises



Top 10 professions (en nombre d'utilisateurs inscrits)

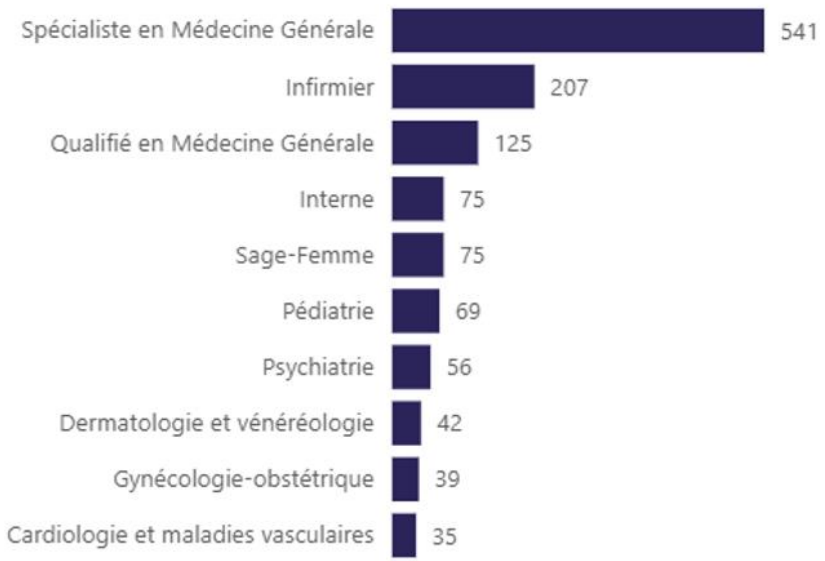

Top 10 spécialité dans le mois (en nombre de demandes)

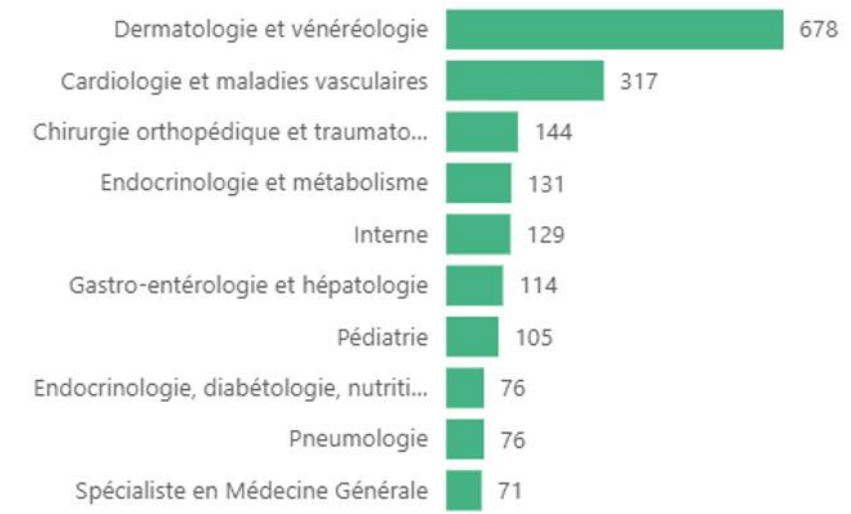

Coopération entre les départements

Experts hors département (Nb demandes)



Demandeur hors département (Nb demandes)



Tableau de bord mensuel — omnidoc — Téléexpertises — Activité de octobre 2026 — Région Centre Val de Loire

Nb utilisateurs inscrits dans le département

5083

Nb demandes de téléexpertises publiées par un professionnel du département

5829

Évolution du nombre d'utilisateurs inscrits

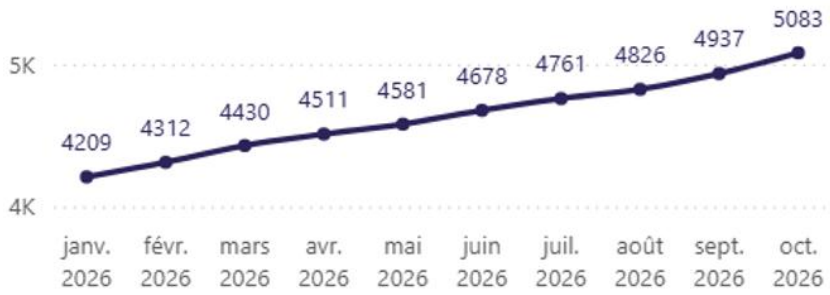

Évolution du nombre de demandes de téléexpertises



Top 10 professions (en nombre d'utilisateur inscrits)

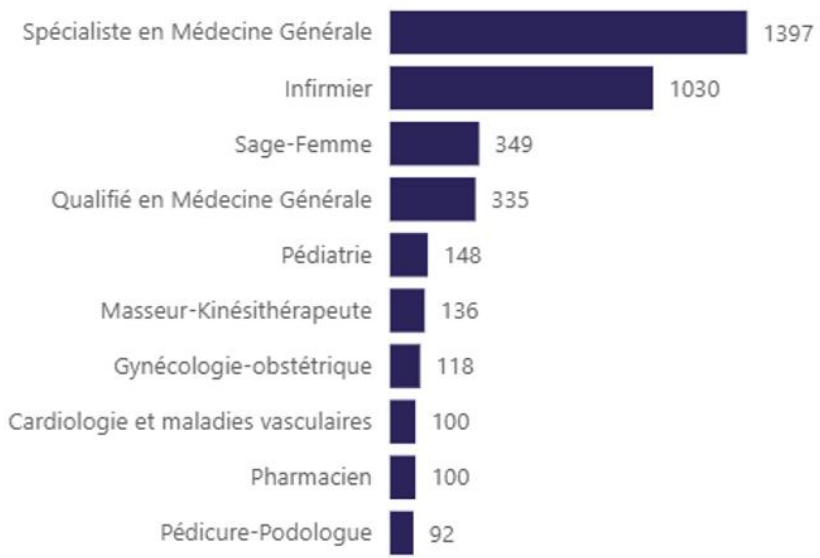

Top 10 spécialités (en nombre de demandes dans le mois)

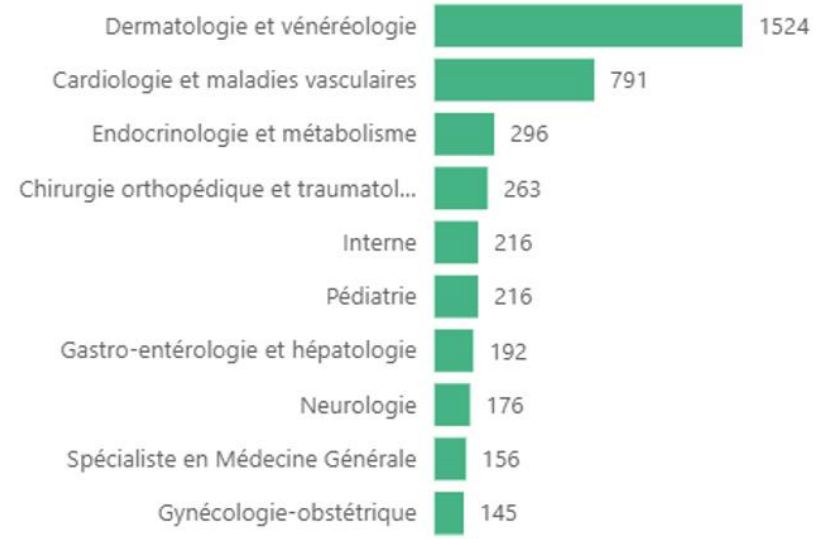

Nombre d' utilisateurs par département



Nb demande par department

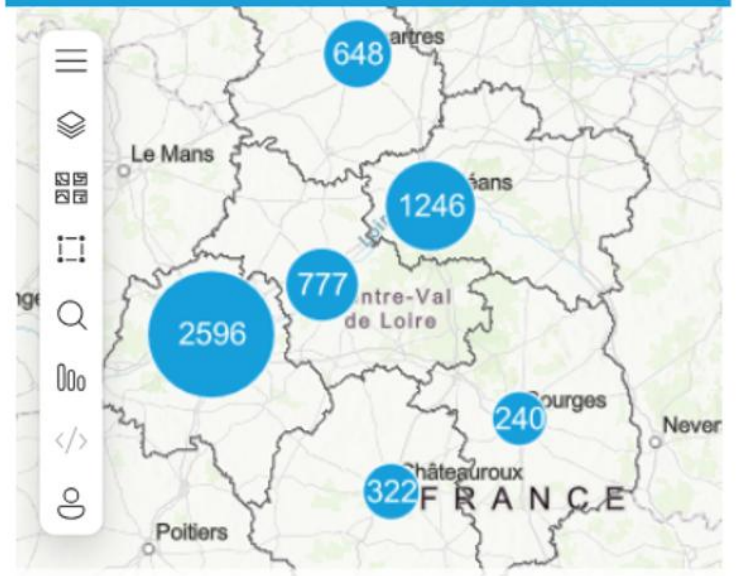

Tableau de bord mensuel e-Santé — Via Trajectoire Sanitaire — Activité de Octobre 2026 — Indre et Loire (37)

Nombre de patients prescrits par un établissement du département

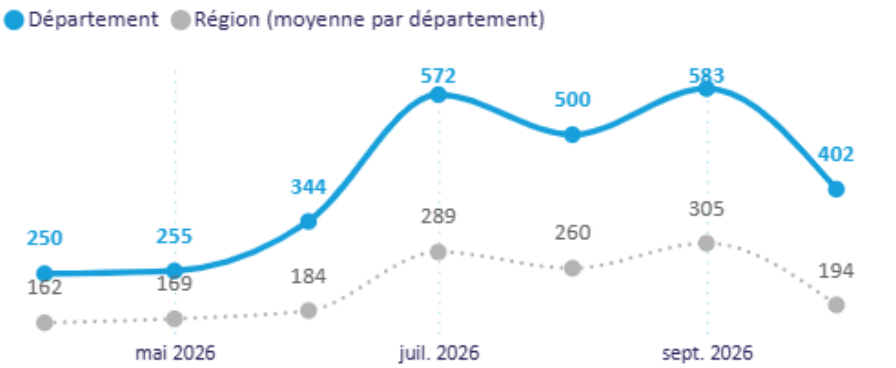

Délai moyen (en jours) entre l'admission programmée et l'admission effective

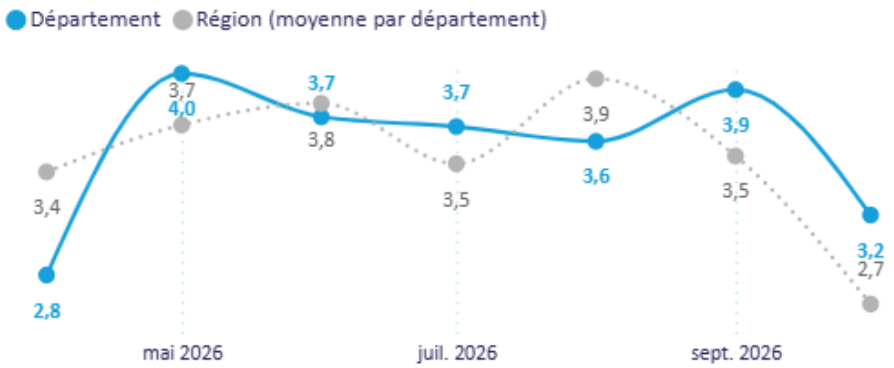

Nombre de patients orientés vers un établissement hors département

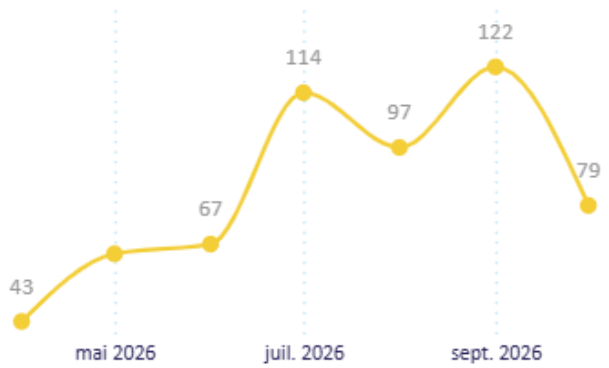

Carte des flux patients et détail des mouvements entre établissements du département

Flux patients

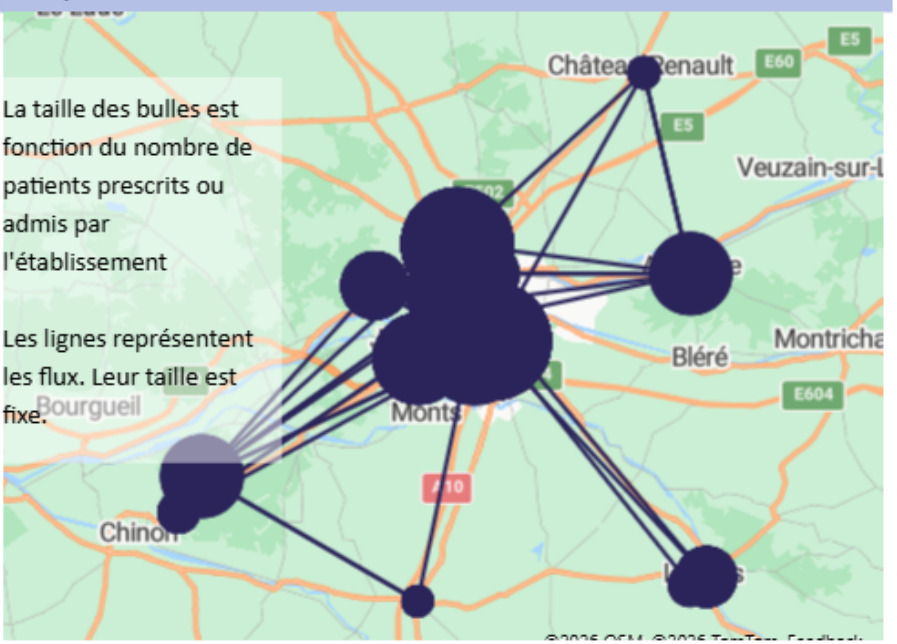

Prescripteur	Nb	Receveur
CHRU TROUSSEAU - CHAMBRAY	70	MRF BOIS GIBERT
SAS NOUVELLE CLINIQUE DE TOURS +	51	MRF BOIS GIBERT
PÔLE SANTÉ LÉONARD DE VINCI	44	PÔLE SANTÉ LÉONARD DE VINCI
CHIC - AMBOISE- HÔPITAL ROBERT DEBRÉ	42	CHIC - AMBOISE- HÔPITAL ROBERT DEBRÉ
CHRU TROUSSEAU - CHAMBRAY	38	CLINIQUE VELPEAU
PÔLE SANTÉ LÉONARD DE VINCI	35	CRF CLOS ST VICTOR - JOUÉ LÈS TOURS
CHRU BRETONNEAU - TOURS	31	CH DE LUYNES - ET
CHRU BRETONNEAU - TOURS	31	CTRE CONVAL. L'ERMITAGE CHRU TOURS
SAS NOUVELLE CLINIQUE DE TOURS +	30	CLINIQUE VELPEAU
CH DU CHINONAIS	27	CH DU CHINONAIS
CH PAUL MARTINAIS - LOCHES	23	USSR PERSONNES AGEES CH DE LOCHES
CHRU TROUSSEAU - CHAMBRAY	22	CRF CLOS ST VICTOR - JOUÉ LÈS TOURS
CHRU TROUSSEAU - CHAMBRAY	22	CTRE CONVAL. L'ERMITAGE CHRU TOURS

Nombre de patients admis issus d'un établissement hors département

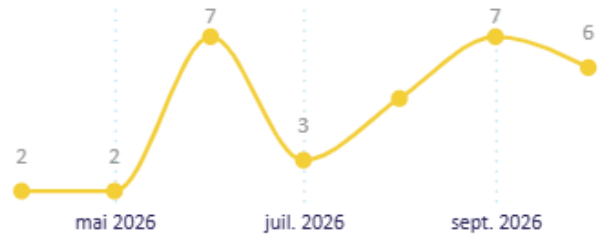

Département d'origine des demandes pour les patients issus d'un autre département

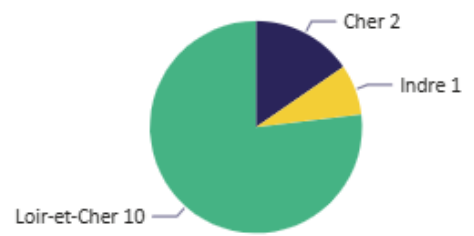

contact : Dorothée SARANDAO, dsarandao@esante-centre.fr

Tableau de bord mensuel e-Santé — Via Trajectoire Sanitaire

Activité de Octobre 2026

Région Centre-Val de Loire

Nombre de patients prescrits par un établissement du département

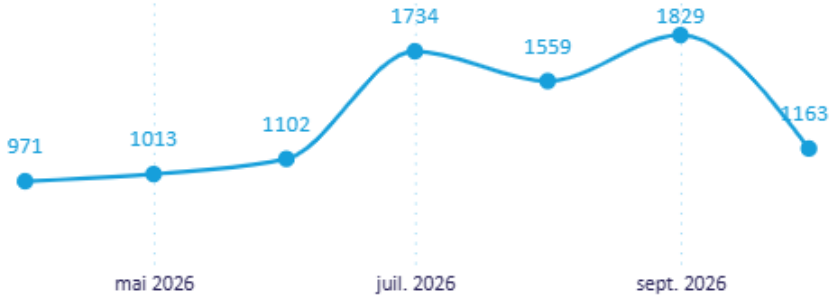

Délai moyen (en jours) entre l'admission programmée et l'admission effective

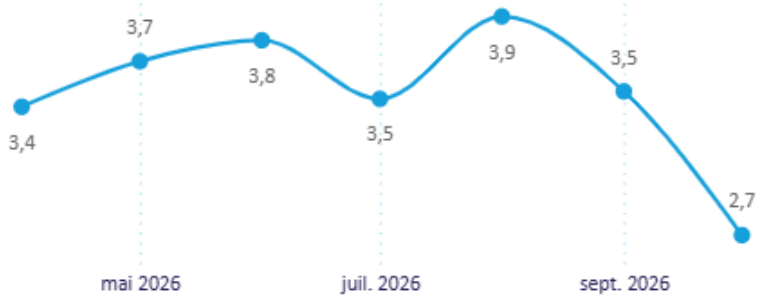

Nombre de patients orientés vers un établissement hors région

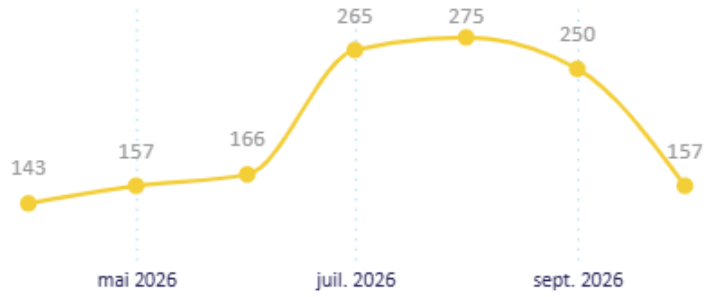

Carte des flux patients et détail des principaux mouvements

Tous les Flux

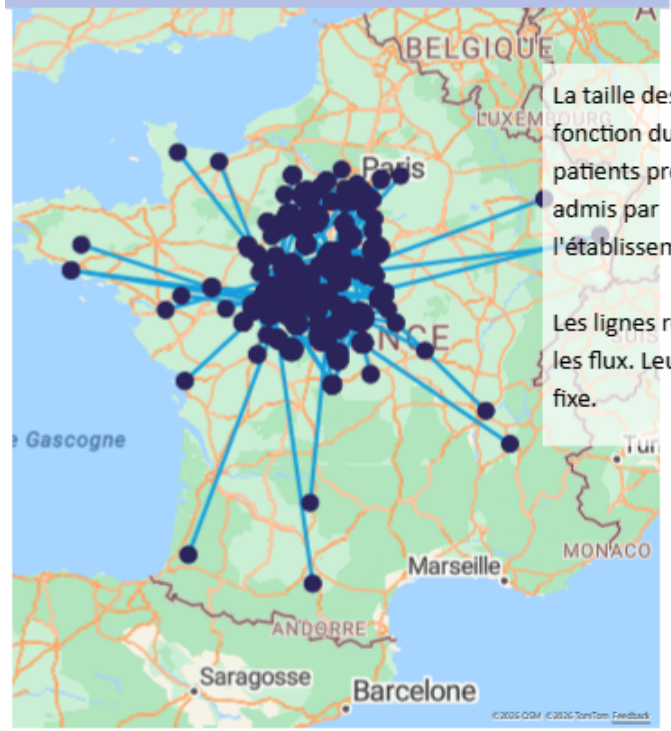

Flux entre établissements de la région

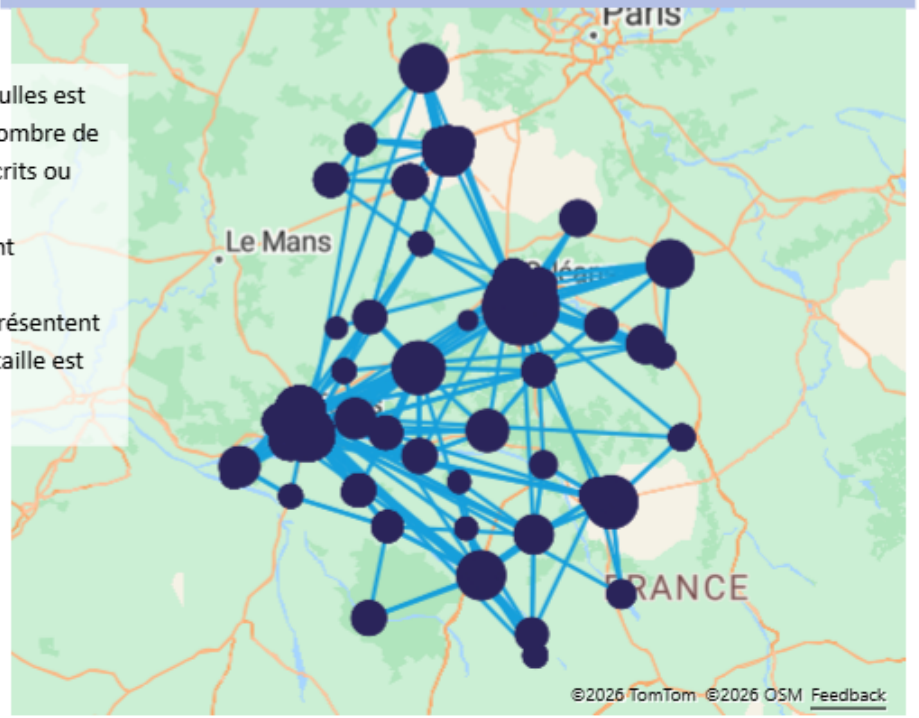

Dpt	Prescripteur	Nb	Dpt	Receveur
28	CH DREUX	77	28	INSTITUT MED. SPE. D EURE ET LOIR
28	CH CHARTRES LOUIS PASTEUR-LE COUDRAY	70	28	CLINIQUE VAL DU COUDRAY
37	CHRU TROUSSEAU - CHAMBRAY	70	37	MRF BOIS GIBERT
45	CHRU ORLEANS - HOPITAL DE LA SOURCE	68	41	INSTITUT MEDICAL DE SOLOGNE
45	CH AGGLOMERATION MONTARGOISE	67	45	CH AGGLOMERATION MONTARGOISE
45	CHRU ORLEANS - HOPITAL DE LA SOURCE	66	45	MRC LES BUISSONNETS
45	CHRU ORLEANS - HOPITAL DE LA SOURCE	58	45	MRC LES SABLONS
45	ORELIANCE - LONGUES ALLEES	53	45	MRC LA CIGOGNE
37	SAS NOUVELLE CLINIQUE	51	37	MRF BOIS GIBERT

Tableau de bord mensuel e-Santé — Via Trajectoire Grand Âge — Activité de Octobre 2026 — Indre et Loire (37)

Nb total EHPAD	EHPAD habilités	EHPAD actifs*	EHPAD interfacés
66	66 (100%)	59 (89%)	25 (38%)

Actif = ayant apporté au moins une réponse durant les 3 derniers mois

Statut des EHPAD sur le territoire

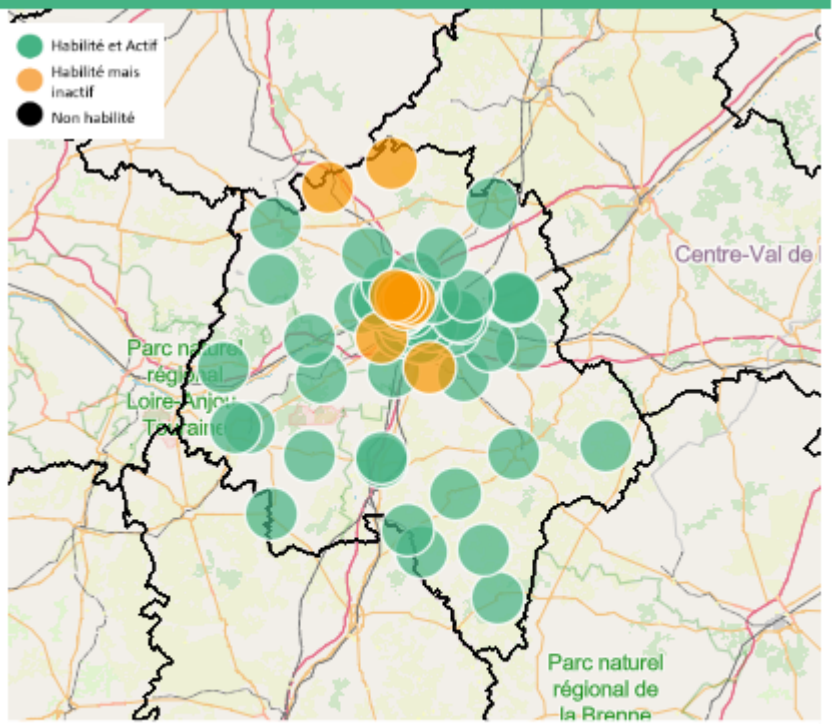

Nb dossiers créés et admis

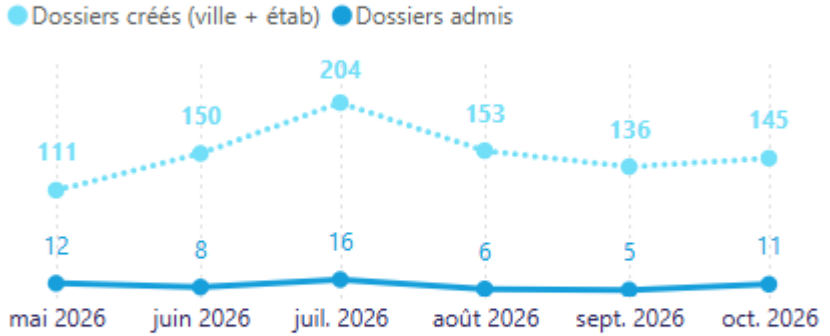

Nb dossiers par type d'hébergement

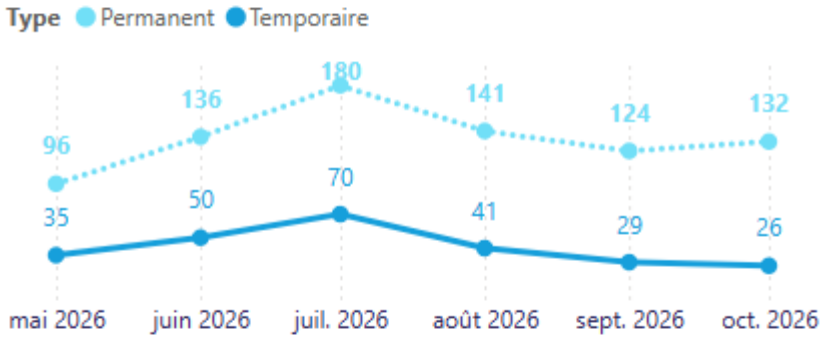

Nb usagers connectés

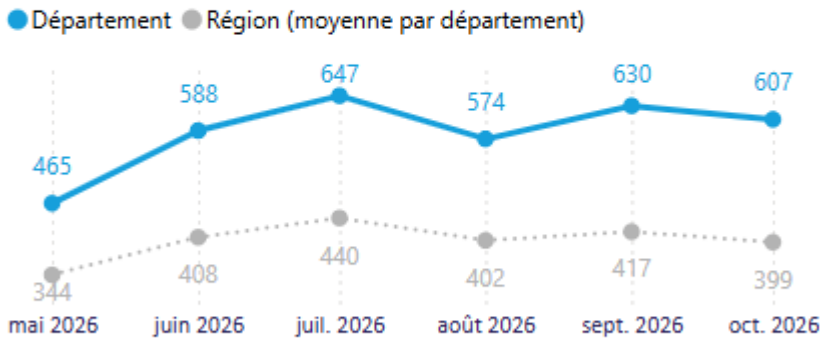

Détail des délais moyens (en jours) pour le premier envoi en EHPAD

Délai 1ère mise en liste d'attente



Délai 1ère proposition

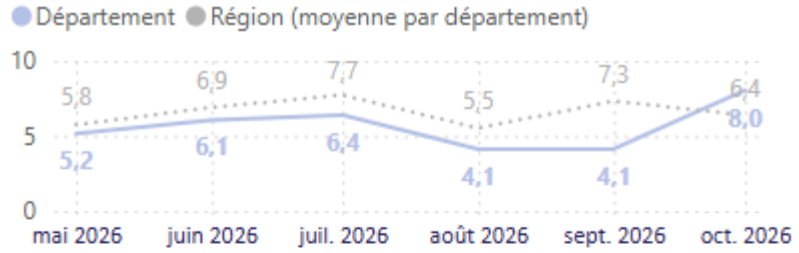

Délai 1ère confirmation d'inscription

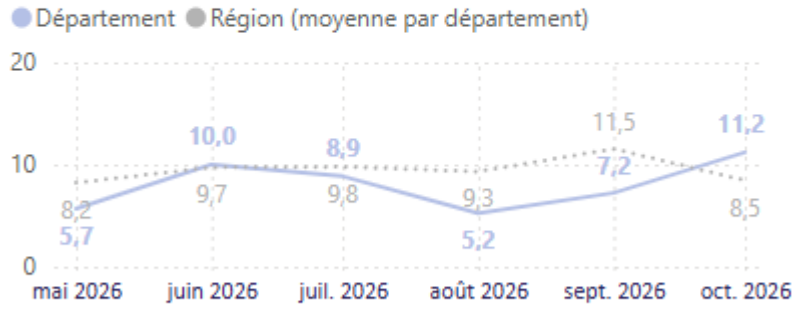

Contact : Dorothée SARANDAO, dsarandao@esante-centre.fr

Tableau de bord mensuel e-Santé | Via Trajectoire Grand Âge | Activité de Octobre 2026 | Région Centre - Val de Loire

Nb total EHPAD
310

EHPAD habilités
306 (98%)

EHPAD actifs*
285 (92%)

EHPAD interfacés
81 (26%)

**Actif = ayant apporté au moins une réponse durant les 3 derniers mois*

Statut des EHPAD sur le territoire

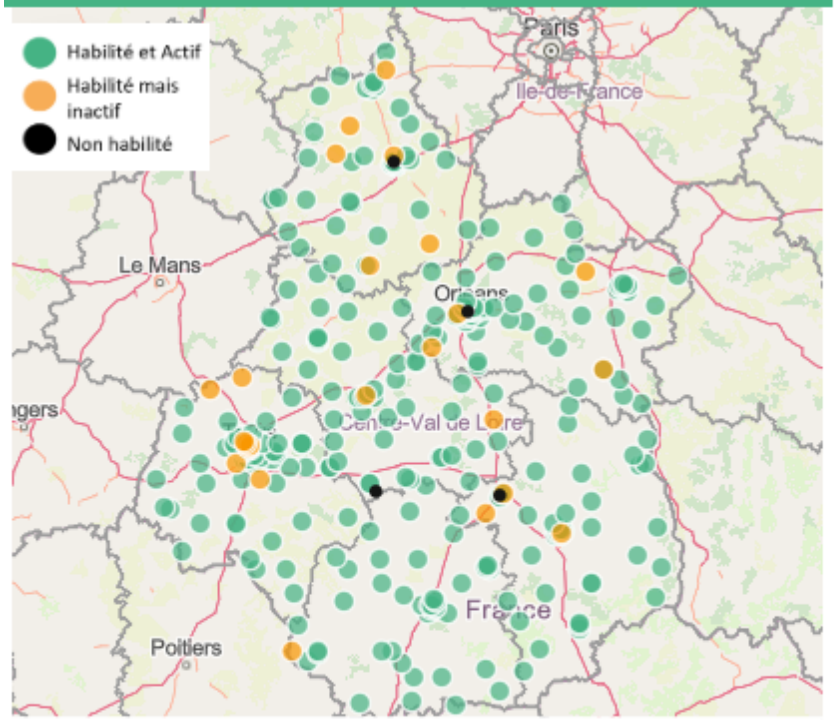

Nb dossiers créés et admis

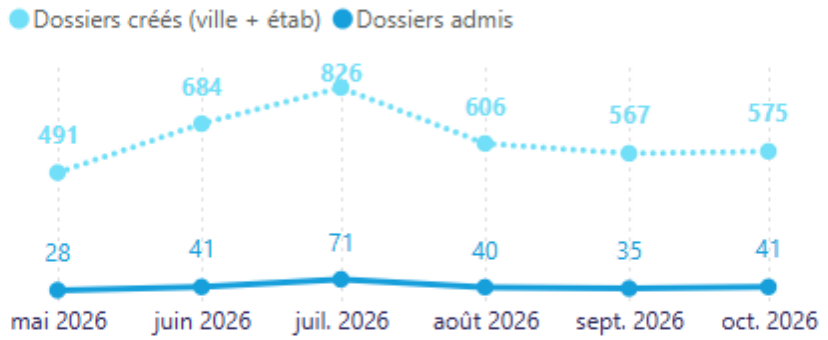

Nb dossiers par type d'hébergement

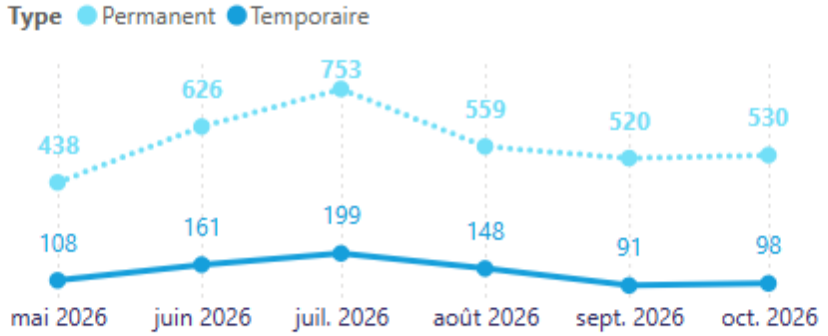

Nb usagers connectés

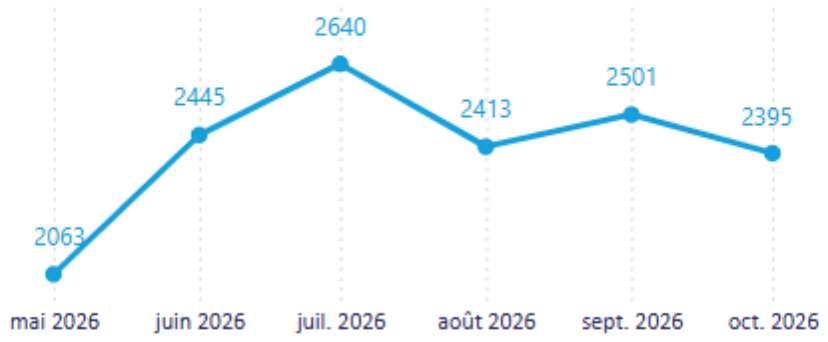

Détail des délais moyens (en jours) pour le premier envoi en EHPAD

Délai 1ère mise en liste d'attente



Délai 1ère proposition

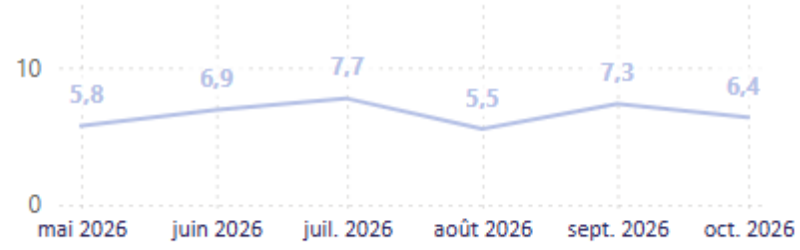

Délai 1ère confirmation d'inscription



Tableau de bord mensuel e-Santé — Via Trajectoire Handicap

Activité de Octobre 2026 — Indre et Loire (37)

PLACES ET USAGERS *

Dernières données mises à disposition par la CNSA (T1 2025)

5465
places installées

5776
usagers accueillis

908
usagers en liste d'attente

116
usagers amendement Creton

PREREQUIS AU DOSSIER UNIQUE D'ADMISSION *

Fiabilisation ESMS

Taux d'unité sans temporalité (doit être inférieur à 5%)	58 %
Taux d'unité sans usagers accueillis (doit être inférieur à 5%)	10 %
Taux d'unité sans places installées (doit être inférieur à 5%)	5 %
Taux d'unité sans usagers en liste d'attente (doit être inférieur à 30%)	40 %

Fiabilisation MDPH

Suppression des doublons	Non réalisé
Renumérotation des numéros individus	Non réalisé

USAGES

131 Nb ESMS	92 % Taux d'ESMS habilités	80 % Taux d'ESMS actifs*

*Actif = ayant apporté au moins une réponse durant 3 derniers mois

Localisation et statut des ESMS

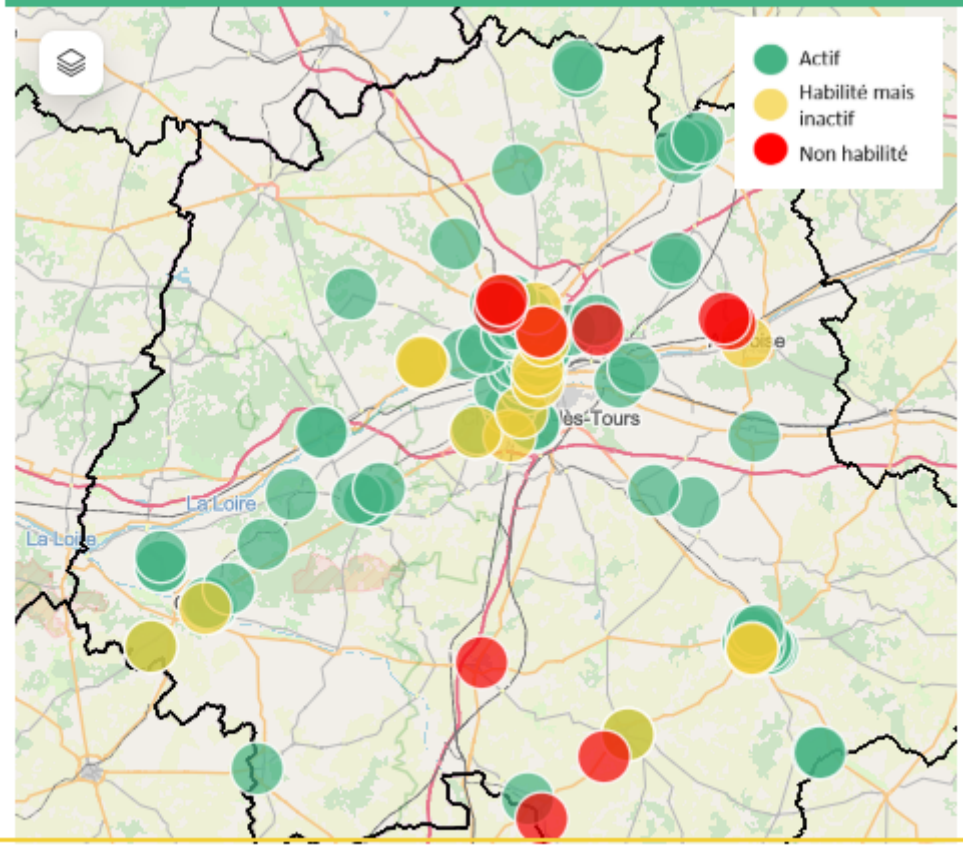

Contact : Dorothée SARANDAO, dsarandao@esante-centre.fr

Tableau de bord mensuel e-Santé — Via Trajectoire Handicap

Activité de Octobre 2026 — Région Centre - Val de Loire

PLACES ET USAGERS *

Dernières données mises à disposition par la CNSA (T1 2025)

21280 places installées

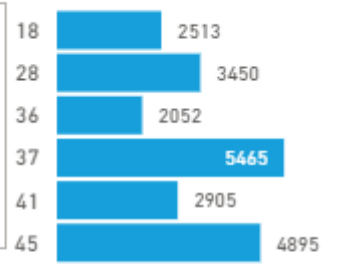

22220 usagers accueillis

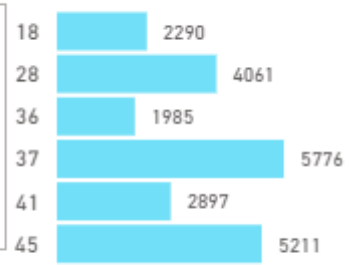

4341 usagers en liste d'attente

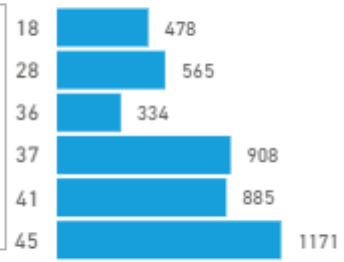

244 usagers amendement Creton

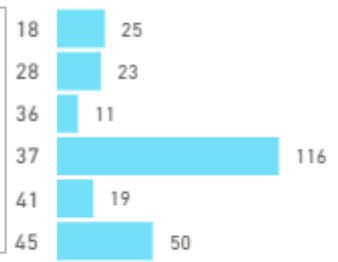

PREREQUIS AU DOSSIER UNIQUE D'ADMISSION *

Fiabilisation ESMS

Taux d'unité sans temporalité — doit être inférieur à 5% — **27 %**

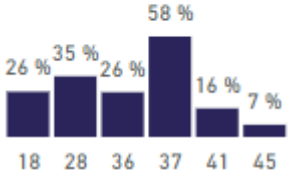

Taux d'unité sans usagers accueillis — doit être inférieur à 5% — **10 %**

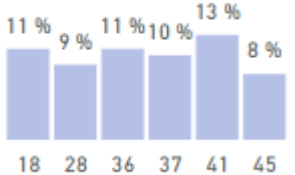

Taux d'unité sans places installées — doit être inférieur à 5% — **3 %**

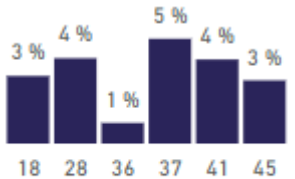

Taux d'unité sans usagers en liste d'attente — doit être inférieur à 30% — **47 %**

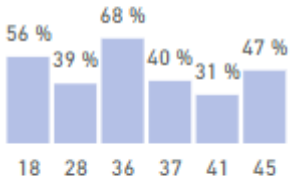

Fiabilisation MDPH

Suppression des doublons

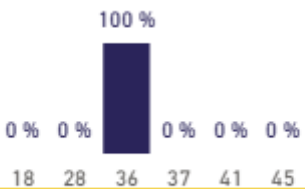

Renumérotation

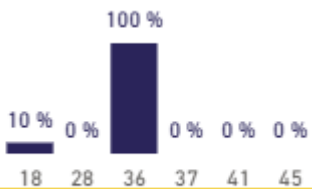

USAGES

563 Nb ESMS

95 % Taux d'ESMS habilités

73 % Taux d'ESMS actifs

*Actif = ayant apporté au moins une réponse durant 3 derniers mois

Localisation et statut des ESMS

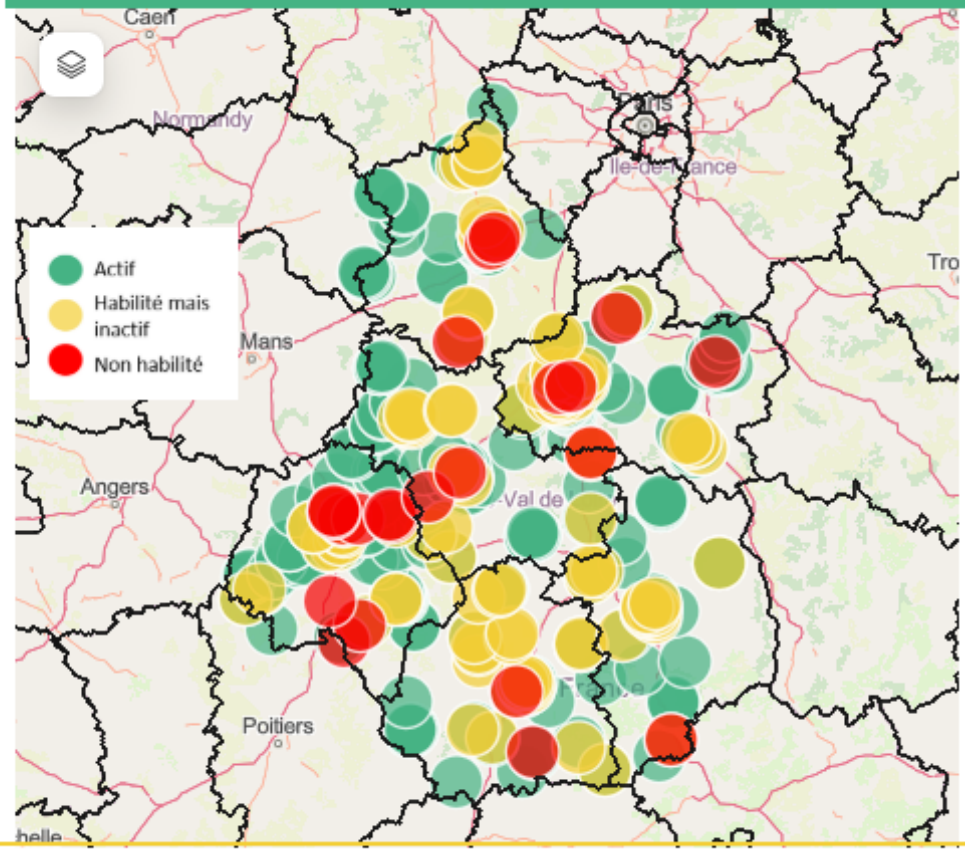

Contact : accompagnement@esante-centre.fr

Dossiers créés et envoyés

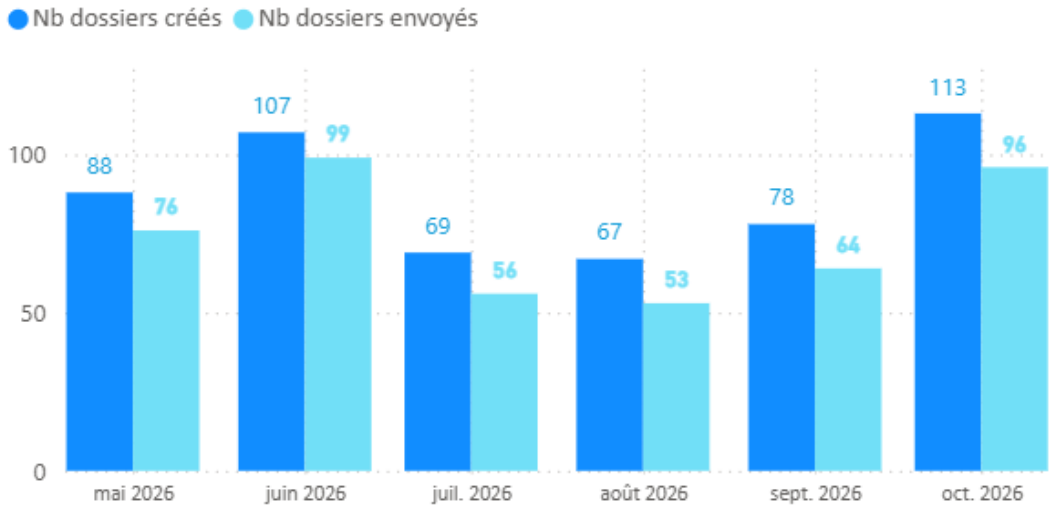

Demandes reçues

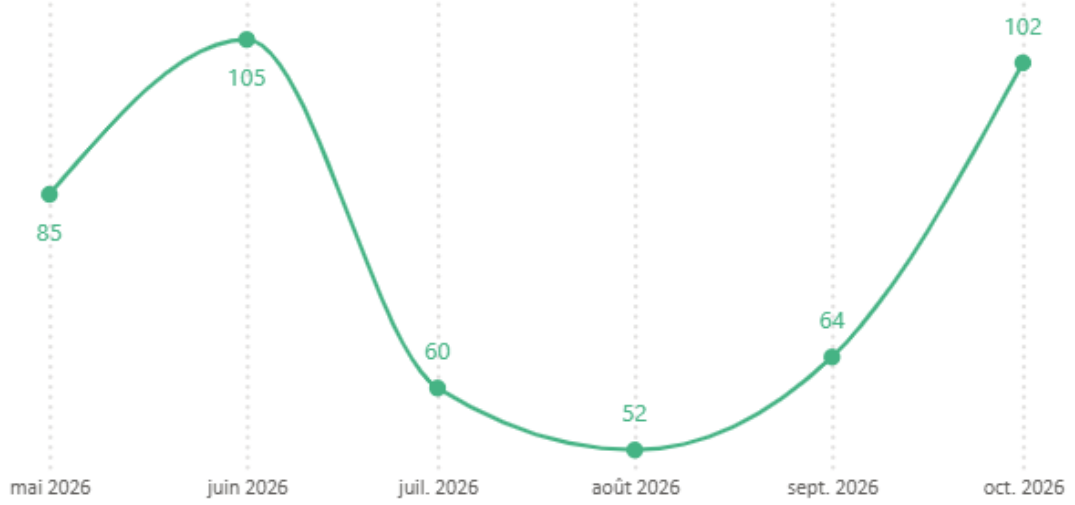

Contact : Dorothée Sarandao, dsarandao@esante-centre.fr

Tableau de bord mensuel e-Santé — Via Trajectoire TND

Troubles du neurodéveloppement

Activité de Octobre 2026

Région Centre - Val de Loire

Dossiers créés et envoyés

Nombre total de dossiers

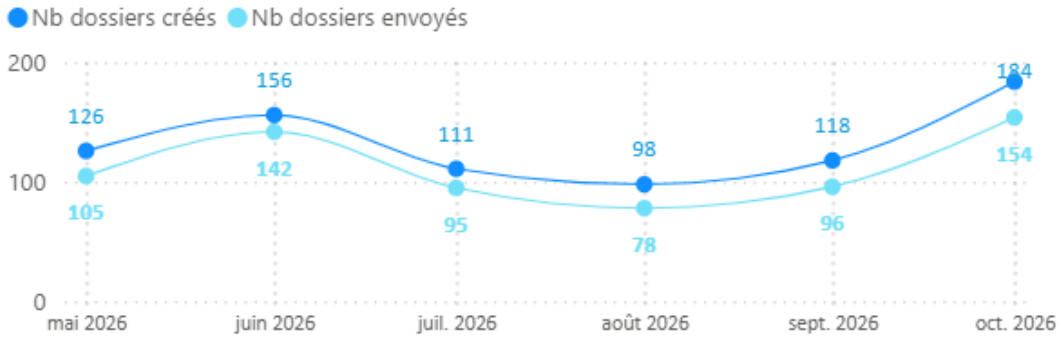

Détail par département

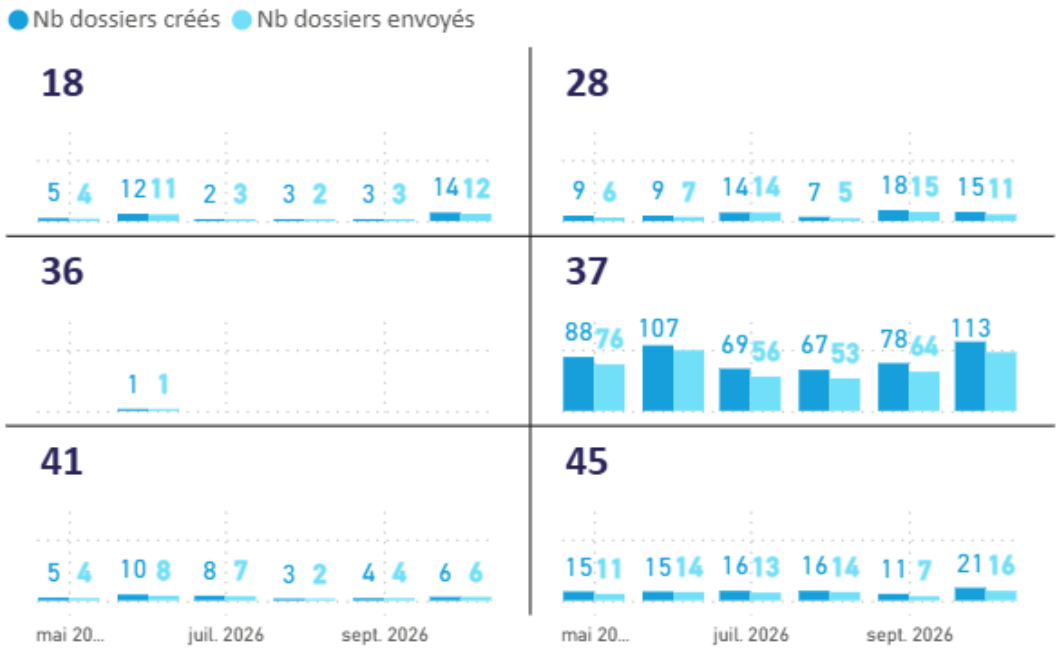

Demandes reçues par Plateforme de coordination et d'orientation (PCO)

Nombre total de demandes reçues

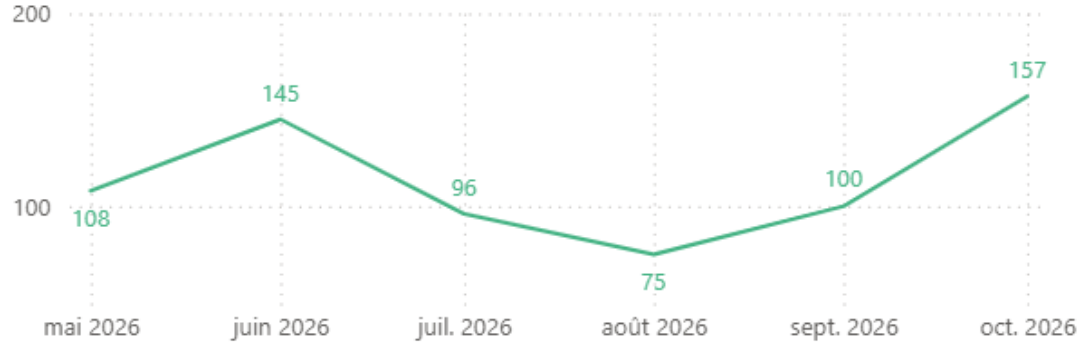

Détail par département

