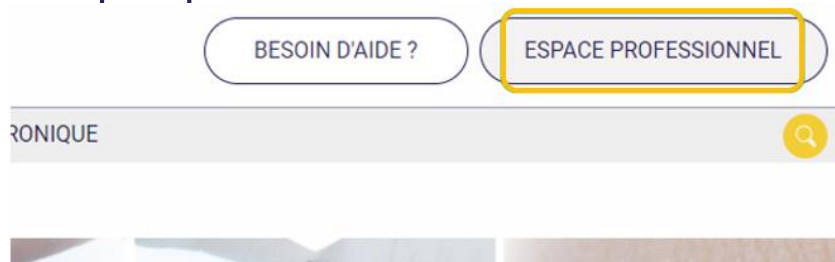


- Le Répertoire Opérationnel des Ressources (ROR) est un référentiel socle qui a pour objectif de décrire l'offre de soins présente sur le territoire.
- Le ROR alimente plusieurs outils numériques comme Viatrajectoire, Santé.fr, le SAS (Service d'Accès au Soins) et garantit une prise en charge efficace et adaptée pour l'utilisateur
- Le ROR est accessible uniquement par notre espace numérique régional de santé (ENRS). Vous devez disposer d'un compte sur notre ENRS
- Si vous avez déjà un compte sur notre ENRS et que vous souhaitez avoir accès au ROR, veuillez-vous référer à l'étape 3

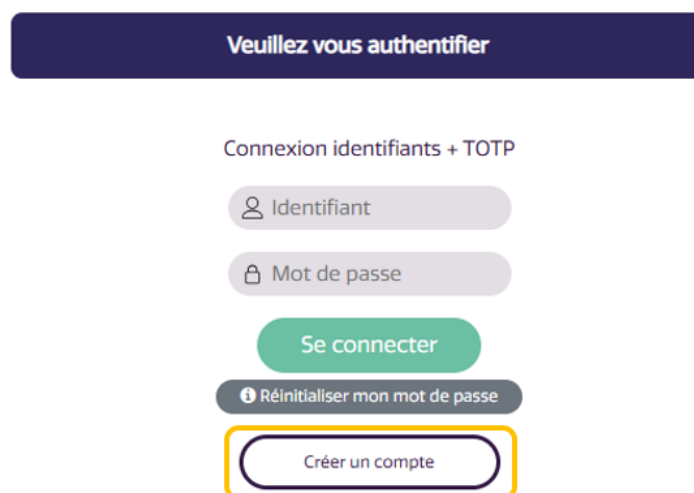
1

## Se créer un compte

- Rendez-vous sur [Accueil | eSanté Centre-Val de Loire](#)
- Cliquez sur « **Espace professionnel** »



- Cliquez sur « **Créer un compte** »



- Lisez puis cochez la case « **J'accepte les conditions générales d'utilisation** »

J'accepte les conditions générales d'utilisation \*

Le traitement de votre demande de création de compte nécessite l'acceptation des [conditions générales d'utilisation](#).

- Sélectionnez votre profession

## Informations personnelles

Profession \*

Médecin

- Remplissez tous les champs se trouvant dans « Informations personnelles »
- Remplissez la partie "**Contacts**" en inscrivant une adresse mail Nominative/Personnelle qui ne soit pas une adresse MSSanté

## Contacts

Téléphone professionnel	Téléphone mobile
<input type="text"/>	<input type="text"/>
Mail pour l'authentification ? *	Mail pour la communication ?
<input type="text" value="nathalie.petit@esante-centre.fr"/>	<input type="text"/>
<small>Mail individuel obligatoire.</small>	<small>Mail générique accepté.</small>
<small>Attention : les adresses MSSanté sont interdites ainsi que le mail générique.</small>	

- Pour "Etablissement d'exercice" sélectionnez-le et remplissez toutes vos informations :


## Informations établissement

Etablissement d'exercice *	FINESS Géographique
<input type="text" value="AIRBP IRC DREUX"/>	<input type="text" value="280503848"/>
Type de fonction	
<input type="text" value="Médecin"/>	
Service d'exercice ? *	
<input type="text" value="ADMINISTRATION"/>	
Code postal	
<input type="text" value="28 100"/>	
Ville	
<input type="text" value="DREUX"/>	
Département	
<input type="text" value="28 - Eure-et-Loir"/>	
<input type="checkbox"/> Ajouter un deuxième établissement	

- Si votre établissement est introuvable cochez cette case :

Mon établissement n'est pas référencé dans la liste

- Renseignez le code dissimulé

 Quel code est dissimulé dans l'image ? \*

*Saisir les caractères affichés dans l'image.*



DEMANDER MON INSCRIPTION

- Vous recevrez une confirmation par mail :

Nous étudions votre demande

 eSante Centre-Val de Loire <no-reply@okantis.fr> de la part de no-reply@silpc.fr

 Répondre  Répondre à tous

Vous n'obtenez pas souvent d'e-mail à partir de [no-reply@silpc.fr](mailto:no-reply@silpc.fr). [Pourquoi c'est important](#)

eSante Centre-Val de Loire

Votre demande a été prise en compte, elle est en cours de traitement par nos équipes. Vous recevrez vos codes de connexion dès validation de votre compte.

Cordialement,


L'équipe GRADeS Centre-Val-de-Loire

2

## Première connexion

- Une fois votre compte validé, vous allez recevoir un mail avec votre login et mot de passe :

Plateforme e-sante Centre Val de Loire : vos identifiants

 ne-pas-repondre@okantis.fr

En cas de problème lié à l'affichage de ce message, cliquez ici pour l'afficher dans un navigateur web.  
Cliquez ici pour télécharger des images. Pour protéger la confidentialité, Outlook a empêché le téléchargement automatique de certaines images dans ce message.

**Vos identifiants de connexion**

Bonjour,

Bienvenue sur la plateforme régionale e-Santé Centre Val de Loire. Voici vos identifiants initiaux pour accéder au portail :

[Accéder au portail →](#)

n2dupont j+vmdZC28bzq

- Retournez sur [Accueil | eSante Centre-Val de Loire](#)
- Renseignez vos identifiants et cliquez sur « Se connecter »

**Veillez vous authentifier**

Connexion identifiants + TOTP

n2dupont

.....

**Se connecter**

Réinitialiser mon mot de passe

Créer un compte

- Vous devez changer votre mot de passe

Merci de saisir votre nouveau mot de passe

Changez votre mot de passe

Merci de respecter la politique suivante :

- ✓ Taille minimale : 12
- ✓ Minimum de minuscules : 1
- ✓ Minimum de majuscules : 1
- ✓ Minimum de chiffres : 1
- ✓ Minimum de caractères spéciaux : 1

.....

.....

Générer le mot de passe automatiquement

**Envoyer**

Retourner au portail

- Vous pouvez retourner sur [Accueil | eSante Centre-Val de Loire](#) puis vous connecter
- Vous recevrez un code par mail (à chaque nouvelle connexion) :

[Grades CVL] Code d'authentification

N ne-pas-repondre@okantis.fr  
À [redacted]

😊 ↩ Répondre ↩ Répondre à tous → Transférer 📧 ⋮

mar. 04/02/2025 10:45

Votre code d'authentification unique est : 000787. Il expire dans : 1200 secondes.

- Renseignez le ici :

Un code vous a été envoyé par mail, entrez-le ici

Code

**Se connecter**

Annuler

## ○ Vous avez maintenant accès à notre nouveau portail



### 3

## Demande d'accès au ROR

- Une fois connecté, afin d'accéder au ROR, vous devez faire une demande d'accès en cliquant sur « ROR inscription »



- Confirmez votre demande d'inscription :

- Vous êtes déjà habilité référent ROR ou disponibilités des lits et vous souhaitez vous connecter au ROR via le portail GRADeS CVL

### Merci de confirmer votre demande d'inscription

Quelle est votre demande :

- Je souhaite accéder et être référent ROR (saisie de l'offre).
- Je suis déjà habilité en tant que référent ROR et je souhaite me connecter via le portail du GRADeS CVL.
- Je souhaite accéder et être référent disponibilité des lits (saisie du capacitaire).
- Je suis déjà habilité en tant que référent disponibilité des lits et je souhaite me connecter via le portail du GRADeS CVL.

OU

Vous devez refaire une attestation pour ouvrir votre accès via le portail :

**Téléchargez l'attestation de désignation pour devenir référent ROR (saisie des offres).** Vous devez le remplir, faire signer et tamponner cette attestation par le directeur de votre structure. Ensuite, revenez ici pour compléter votre demande.

Déposer l'attestation \*

Choisir un fichier Aucun fichier choisi

1 seul fichier.  
Limité à 12 Mo.  
Types autorisés : .jpg, .jpeg, .png, .pdf.

- Vous souhaitez devenir référent ROR ou disponibilité des lits pour votre/vos établissements

### Merci de confirmer votre demande d'inscription

Quelle est votre demande :

- OU**
- Je souhaite accéder et être référent ROR (saisie de l'offre).
  - Je suis déjà habilité en tant que référent ROR et je souhaite me connecter via le portail du GRADE5 CVL
  - Je souhaite accéder et être référent disponibilité des lits (saisie du capacitaire)
  - Je suis déjà habilité en tant que référent disponibilité des lits et je souhaite me connecter via le portail du GRADE5 CVL

Si vous n'avez pas d'attestation :

Téléchargez l'attestation de désignation pour devenir référent ROR (saisie des offres). Vous devez le remplir, faire signer et tamponner cette attestation par le directeur de votre structure. Ensuite, revenez ici pour compléter votre demande.

Déposer l'attestation \*

Choisir un fichier. Aucun fichier choisi

1 seul fichier.  
Limité à 12 Mo.  
Types autorisés : jpg, jpeg, png, pdf.

- Pensez à bien cliquer sur « Demander mon inscription » pour valider votre demande

Pour toute demande de renseignement veuillez nous contacter à l'adresse [ror-centre@esante-centre.fr](mailto:ror-centre@esante-centre.fr)

En complétant ce formulaire vous acceptez les [conditions d'utilisations](#) de la plateforme

We K P e

Quel code est dissimulé dans l'image ? \*

wekpe

Saisir les caractères affichés dans l'image.



DEMANDER MON INSCRIPTION

- Lorsque la demande avec attestation déposée est faite, une confirmation de votre demande d'inscription s'affiche :

Vous êtes ici : [Accueil](#) > [Formulaire d'inscription](#)

## Formulaire d'inscription

### MERCI !

Nous avons bien réceptionné votre demande, nos équipes reviendront vers vous prochainement.

[Retour au formulaire](#)

- Une fois votre compte validé, vous pouvez vous connecter sur : [Accueil | eSanté Centre-Val de Loire](#) en renseignant vos identifiants :

**Veillez vous authentifier**

Connexion identifiants + TOTP



**Se connecter**




[Réinitialiser mon mot de passe](#)

[Créer un compte](#)

- Vous recevrez un code par mail

[Grades CVL] Code d'authentification

 ne-pas-repondre@okantis.fr  
À 

 [Répondre](#) [Répondre à tous](#) [Transférer](#)  

mar. 04/02/2025 10:45

Votre code d'authentification unique est : 000787. Il expire dans : 1200 secondes.

- Renseignez le ici :


Un code vous a été envoyé par mail, entrez-le ici

**Se connecter**

[Annuler](#)

- Cliquez sur « ROR »

**Mes Applications**

 ROR

- Toutes vos prochaines connexions au ROR passeront par le portail du GRADeS CVL maintenant créé : [Accueil | eSanté Centre-Val de Loire](#)