

Total des comptes activés\*  
pour les professionnels du  
département

178

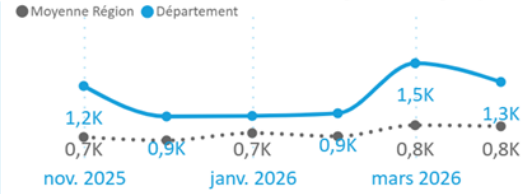
Comptes actifs\*  
ce mois  
dans le département

70 (39%)

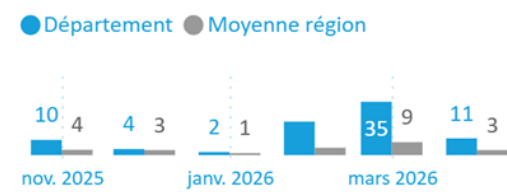
\*Un compte 'actif' est un compte utilisé au moins une fois

\*Un compte est dit 'actif' lorsqu'il s'est connecté au moins une fois dans la période

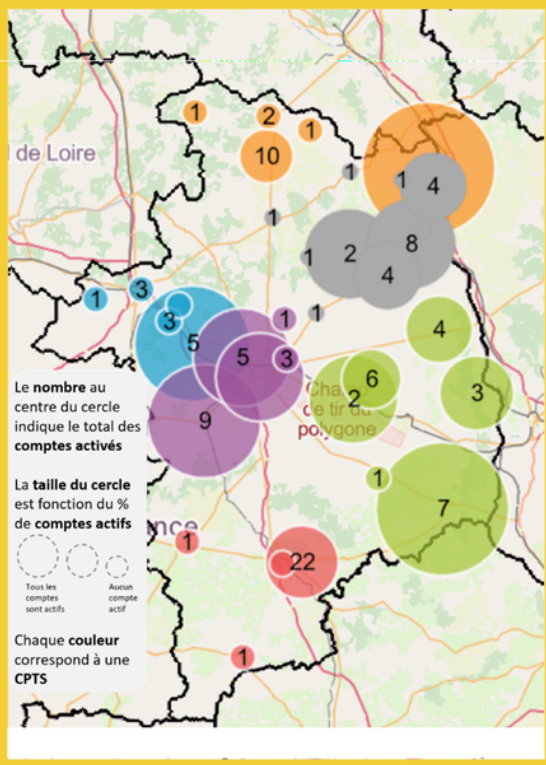
Évolution du nombre de messages échangés (notes)



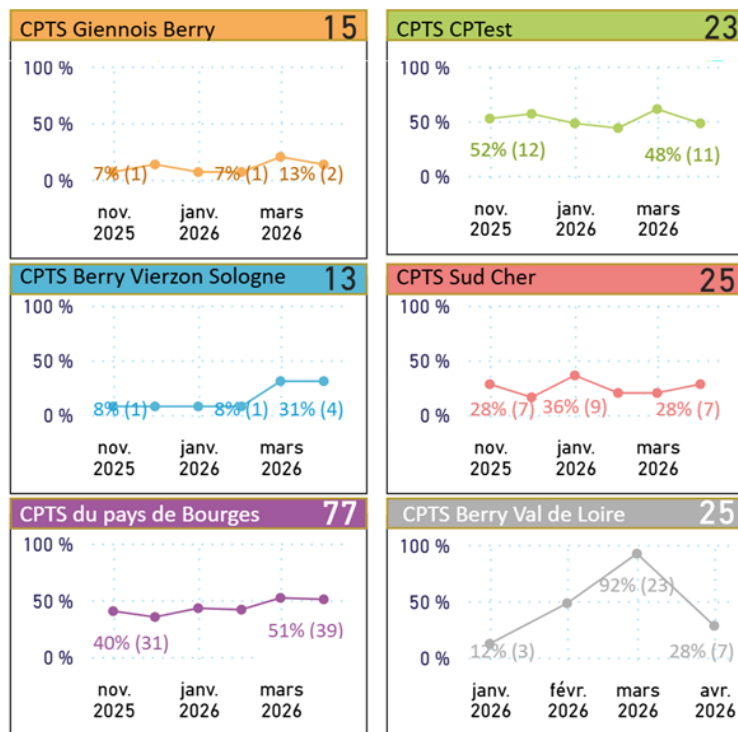
Nombre de conversations créées



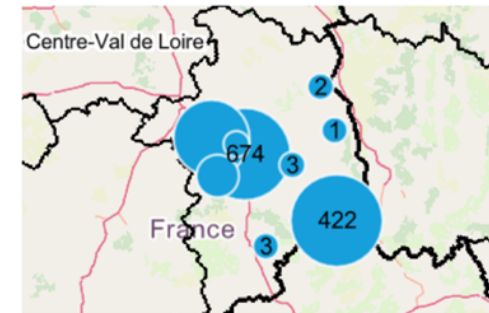
Localisation des comptes actifs et % d'actifs dans le mois



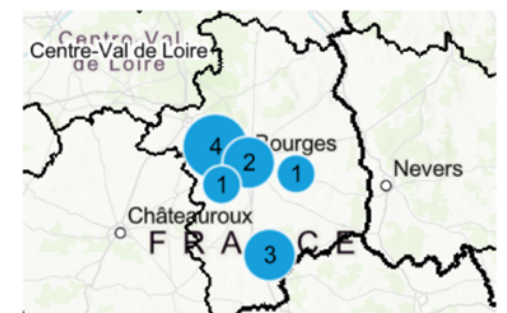
CPTS: Nb total de comptes actifs et courbe d'évolution du pourcentage d'actifs



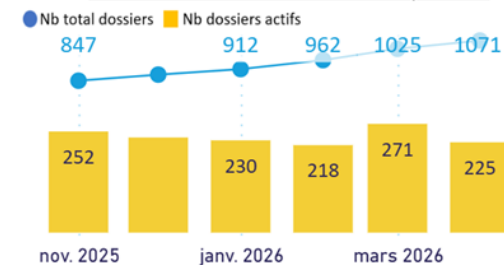
Nb notes créées dans le mois



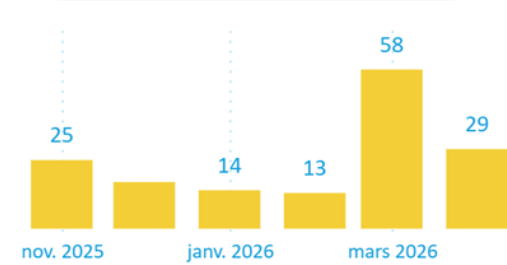
Nb conversations créées dans le mois



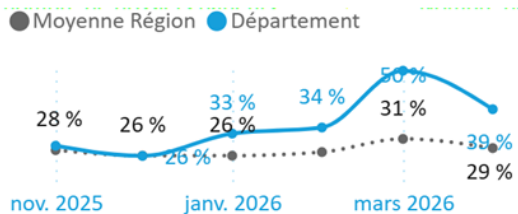
Évolution du nombre de dossiers patients



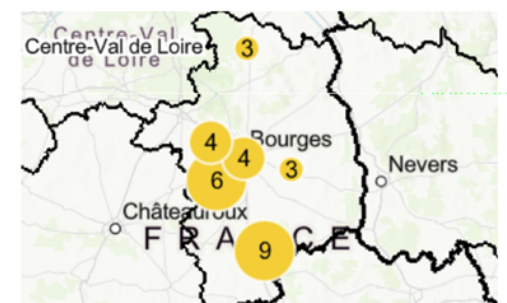
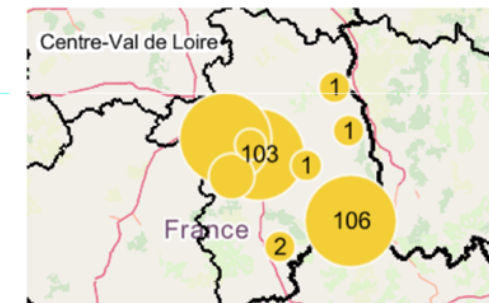
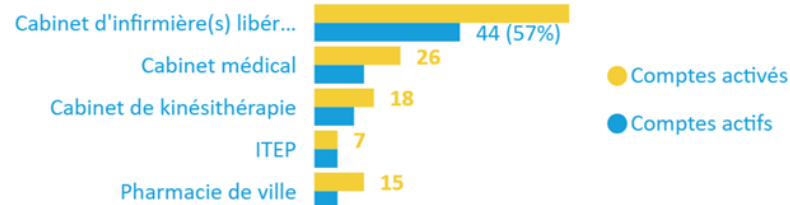
Nombre de notes de conversation créées



Évolution du pourcentage de comptes actifs



5 catégories d'acteurs les plus actifs (3 derniers mois)





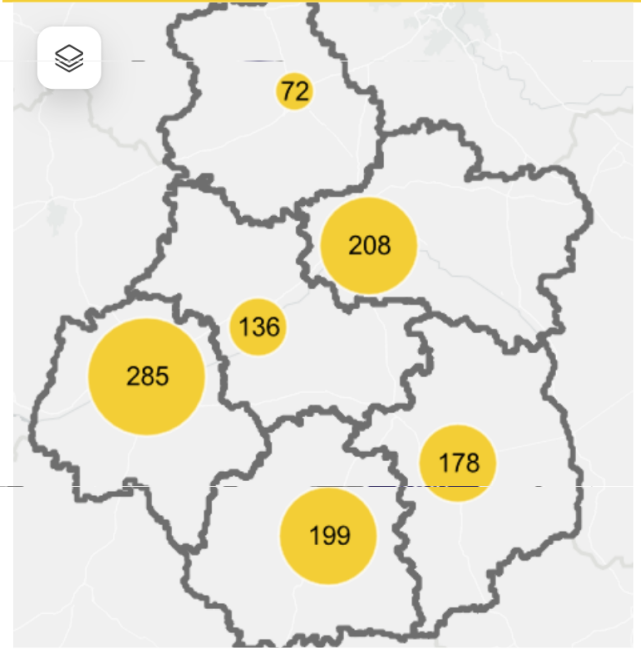
Total des comptes activés\* pour les professionnels de la région **1078**

\*Un compte 'activé' est un compte créé puis utilisé au moins une fois

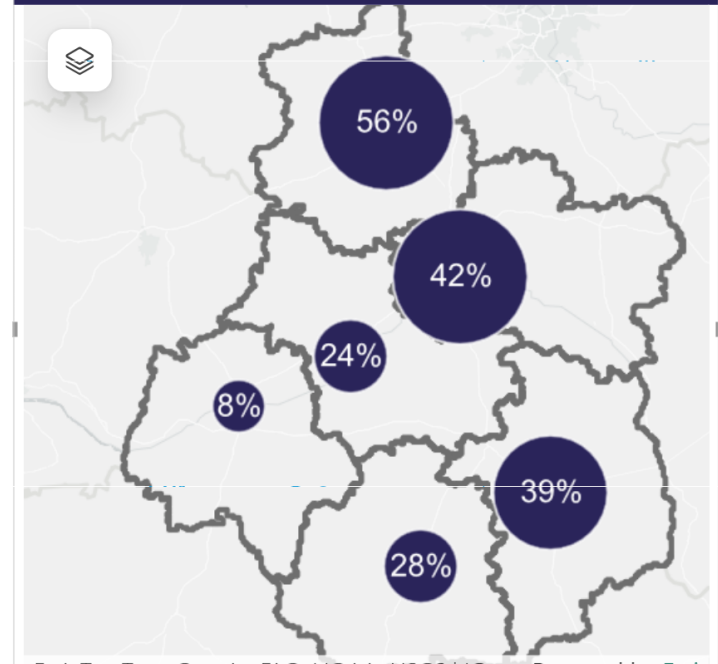
Comptes actifs\* ce mois dans la région **313 (29%)**

\*Un compte est dit 'actif' lorsqu'il s'est connecté au moins une fois dans la période

Nb total de comptes activés par département

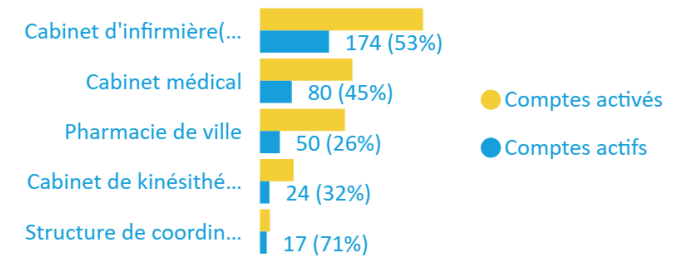


% de comptes actifs dans le mois

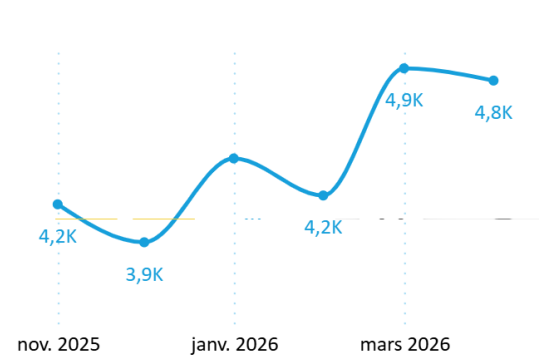


Esri, TomTom, Garmin, FAO, NOAA, USGS | IG... Powered by Esri

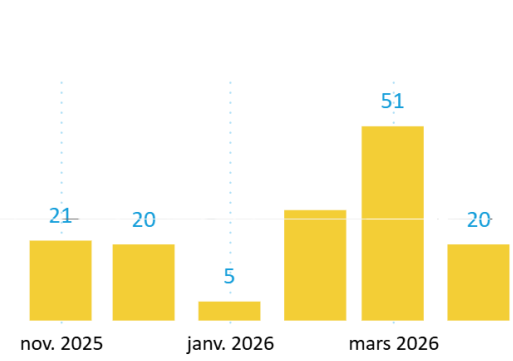
5 catégories d'acteurs les plus actifs (3 derniers mois)



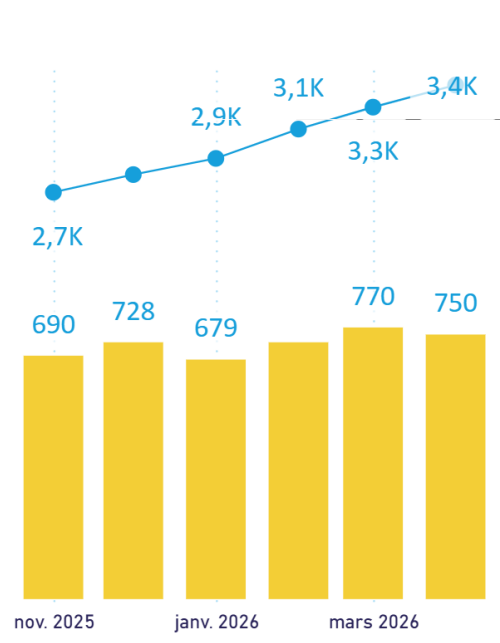
Évolution du nombre de messages échangés (notes)



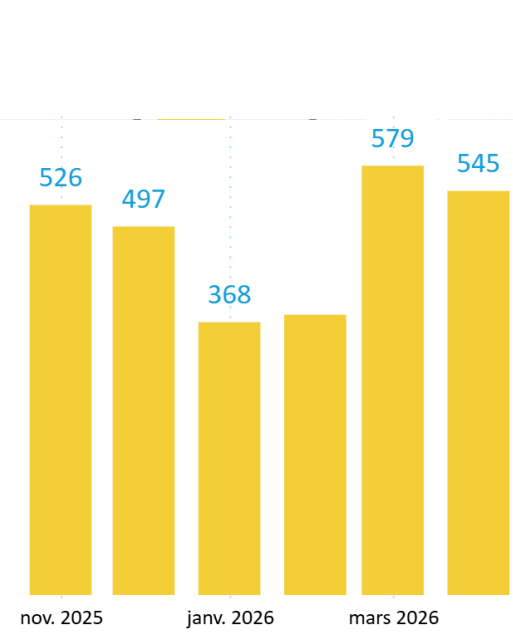
Nombre de conversations créées



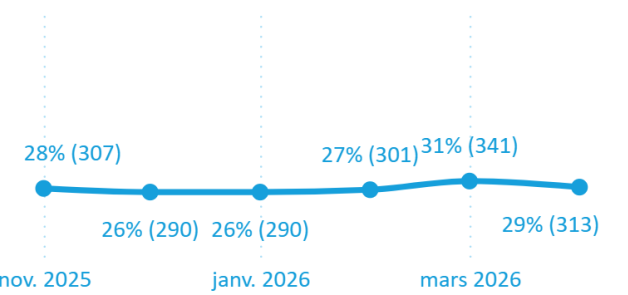
Evolution du nombre de dossiers patients



Nombre de notes de conversation créées



Évolution du pourcentage de comptes actifs



Nombre d'utilisateurs inscrits\*  
ce mois dans le Cher

368

Nombre de demandes de  
téléexpertises publiées par les  
demandeurs du Cher

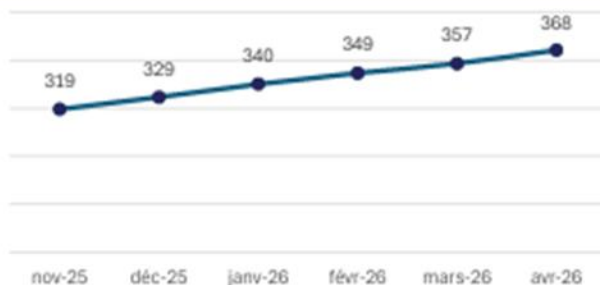
238

Part de téléexpertise demandées\* par les requérants  
de du Cher aux experts en réseau de la région

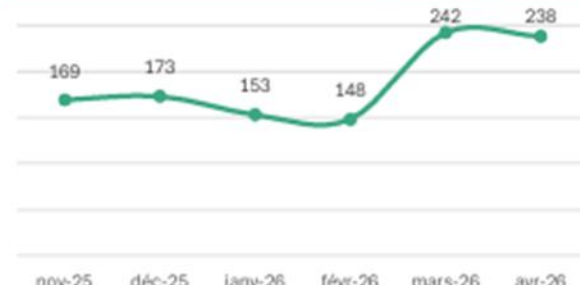
88%

\*Professionnels disposant d'un compte « expert » et/ou « requérant » sur  
la plateforme Omnidoc\*Demandes de téléexpertise enregistrées par les requérants, sur le mois,  
en région Centre-Val de Loire, qu'un avis ait été rendu ou non\*% actes de téléexpertises demandées par les professionnels du Cher à destination d'un professionnel identifié comme « expert » au sein d'un  
réseau de téléexpertiseexperts » au sein d'un réseau

## Evolution du nombre d'utilisateurs



## Evolution du nombre de téléexpertises publiées



## Activité des experts en réseau de téléexpertises

Nb demandes de téléexpertises publiées à  
destination d'un réseau du Cher

63

Nb requis actifs  
ce mois

10

Nb requérants actifs  
ce mois

75

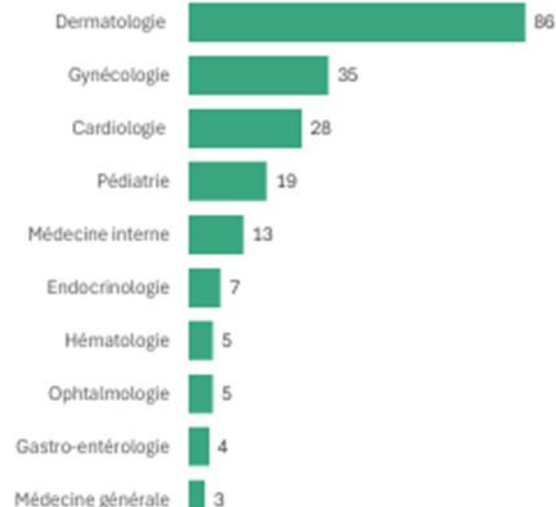
## Coopération entre les départements

Nb téléexpertises réalisées par un expert  
hors du départementNb téléexpertises réalisées pour un  
demandeur hors du département

## Top 10 utilisateurs par profession (en nombre de comptes)



## Top 10 spécialités (en nombre de téléexpertises publiées)



## Cartographie des réseaux de téléexpertises

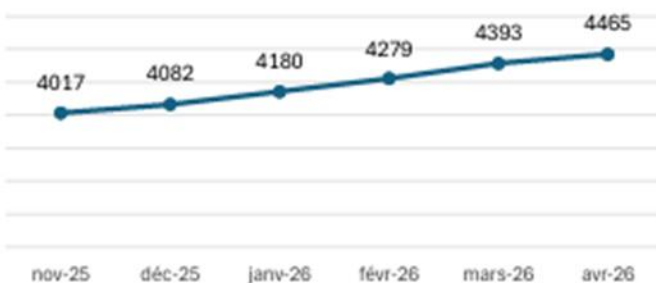


Nombre d'utilisateurs inscrits\*  
ce mois en Région

4465

\*Professionnels disposant d'un compte « expert » et/ou « requérant » sur la plateforme Omnidoc

## Evolution du nombre d'utilisateurs



## Nombre d'utilisateurs par département

Nombre total de  
demandes de téléexpertises\*  
publiées en région

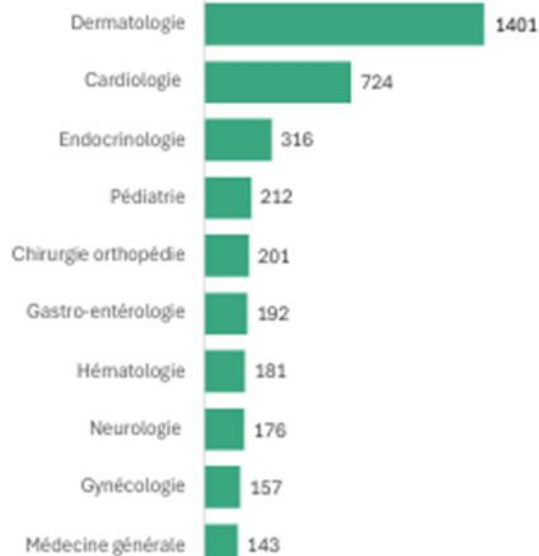
5297

\*Demandes de téléexpertise enregistrées par les requérants, sur le mois, en région Centre-Val de Loire, qu'un avis ait été rendu ou non

## Evolution du nombre de téléexpertises publiées



## Top 10 spécialités (en nombre de téléexpertise publiées)

Part de téléexpertise demandées\* par les requérants  
de la région aux experts en réseau

77%

\*% actes de téléexpertises demandées par les professionnels du Cher à destination d'un professionnel identifié comme « expert » au sein d'un réseau de téléexpertise sur la région Centre-Val de Loire

## Activité des experts en réseau de téléexpertises

Nb demandes de téléexpertises publiées à  
destination d'un réseau de la région

3697

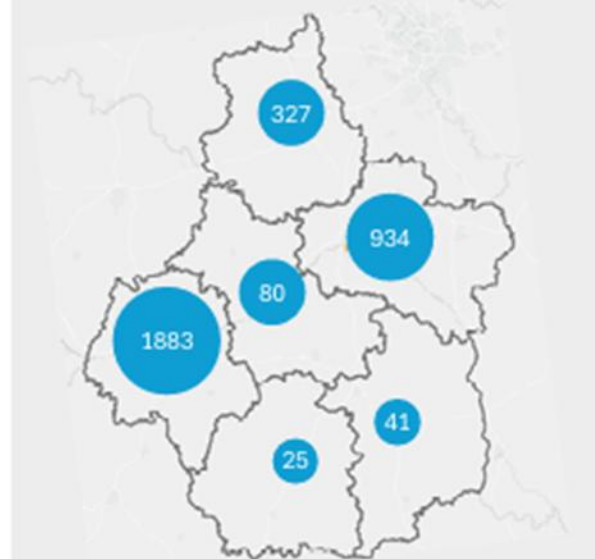
Nb requis actifs  
ce mois

407

Nb requérants actifs  
ce mois

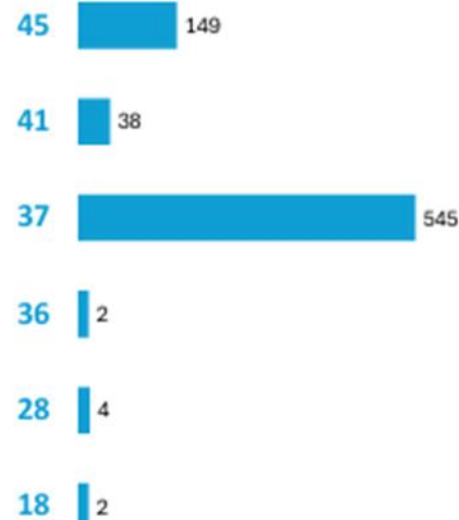
1145

## Nb téléexpertises adressées par département



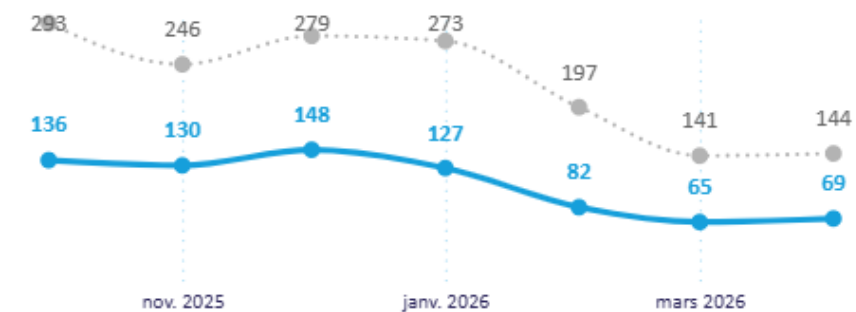
## Coopération entre les départements

740

Nb téléexpertises réalisées par des experts  
en réseau pour un autre département

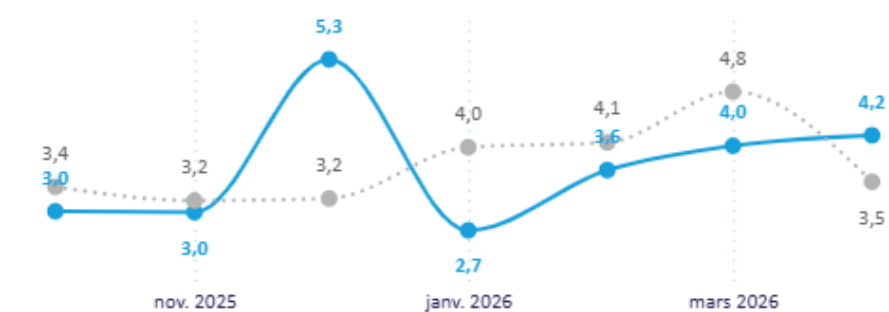
## Nombre de patients prescrits par un établissement du département

● Département ● Région (moyenne par département)

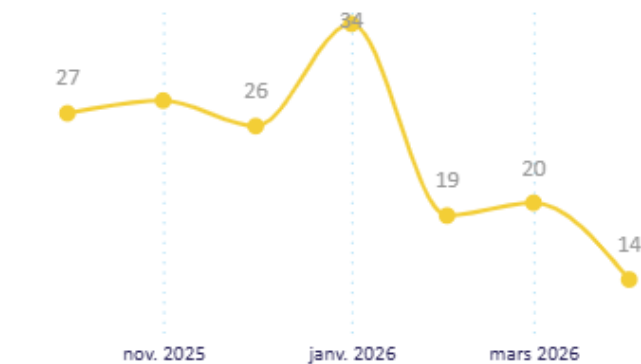


## Délai moyen (en jours) entre l'admission programmée et l'admission effective

● Département ● Région (moyenne par département)

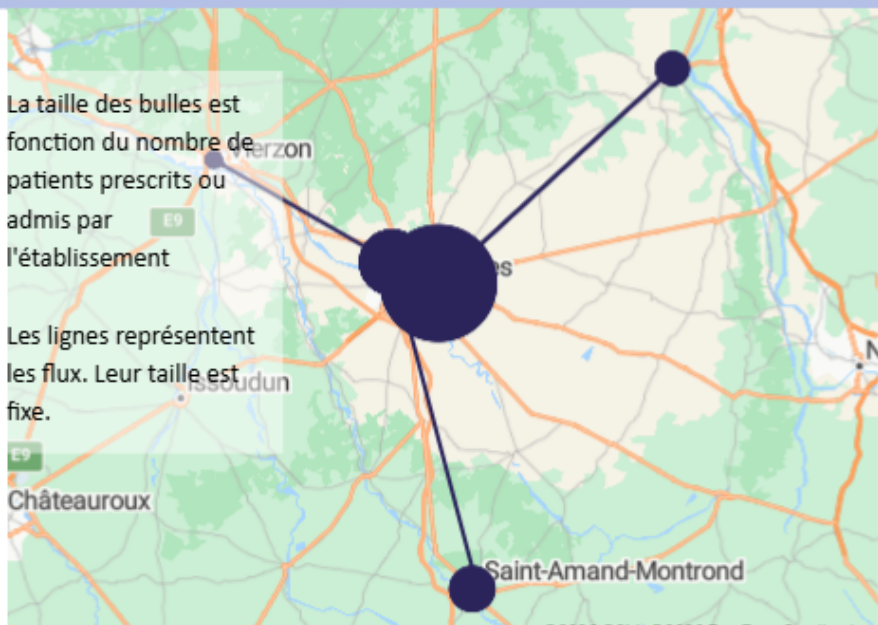


## Nombre de patients orientés vers un établissement hors département



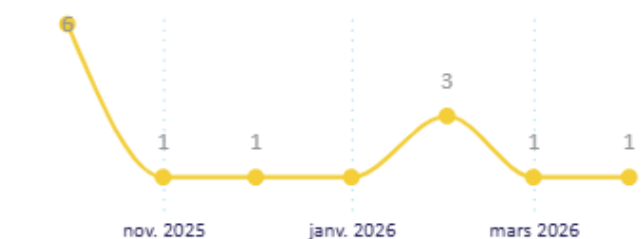
## Carte des flux patients et détail des mouvements entre établissements du département

## Flux patients



Prescripteur	Nb	Receveur
HOPITAL PRIVE GUILLAUME DE VARYE	28	CTRE DE READAPTATION GUILLAUME VARYE
CH BOURGES - JACQUES COEUR	24	CH BOURGES - JACQUES COEUR
CH BOURGES - JACQUES COEUR	14	CH DE BOURGES SITE TAILLEGRAIN
CH BOURGES - JACQUES COEUR	14	CTRE DE READAPTATION GUILLAUME VARYE
CH BOURGES - JACQUES COEUR	12	CH SANCERRE
CH SAINT AMAND-MONTROND	4	CH SAINT AMAND-MONTROND
CH DE VIERZON	1	CTRE DE READAPTATION GUILLAUME VARYE
CLINIQUE DES GRAINETIERES	1	CTRE DE READAPTATION GUILLAUME VARYE

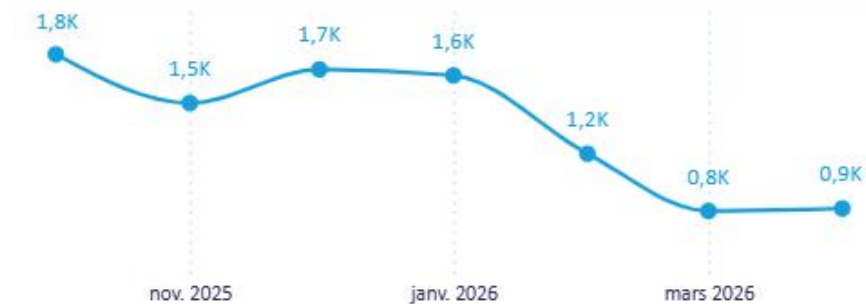
## Nombre de patients admis issus d'un établissement hors département



## Département d'origine des demandes pour les patients issus d'un autre département



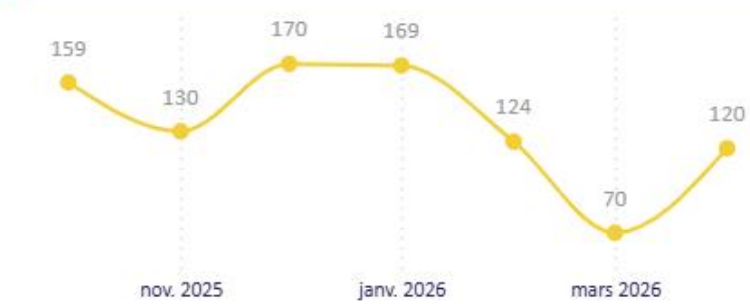
Nombre de patients prescrits par un établissement du département



Délai moyen (en jours) entre l'admission programmée et l'admission effective

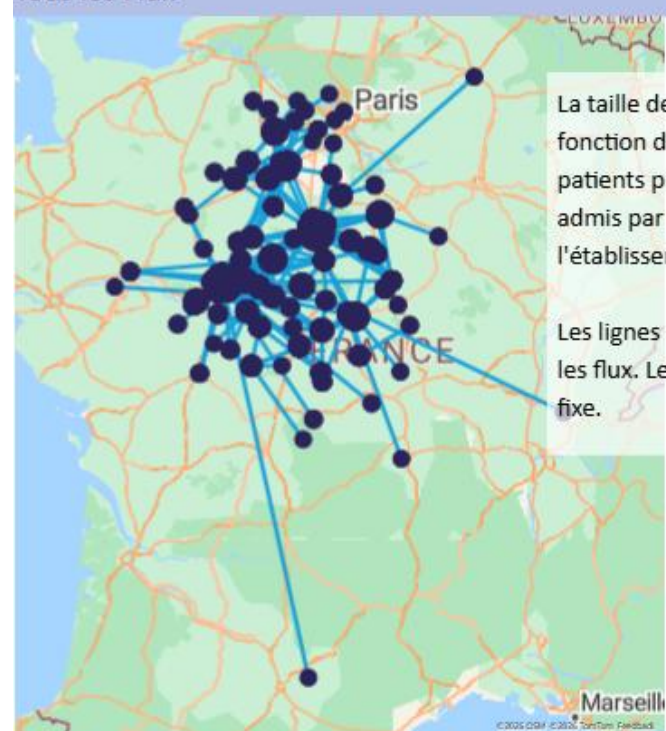


Nombre de patients orientés vers un établissement hors région

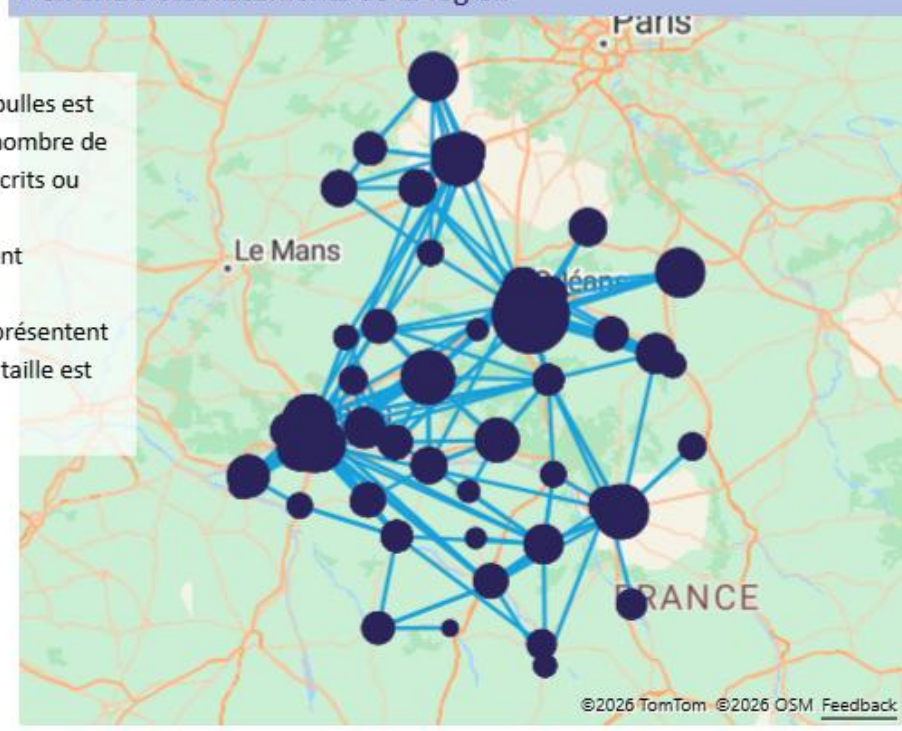


Carte des flux patients et détail des principaux mouvements

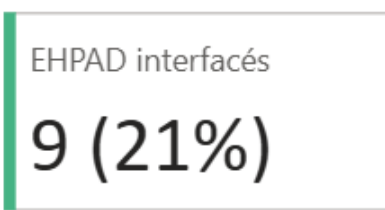
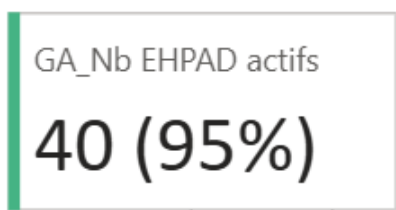
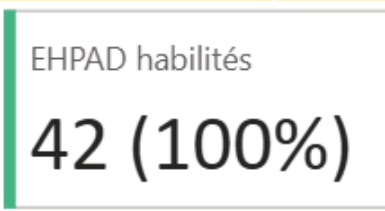
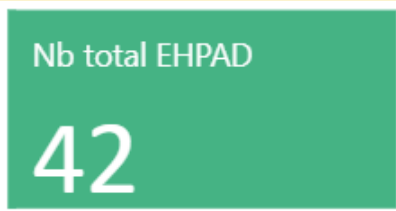
Tous les Flux



Flux entre établissements de la région

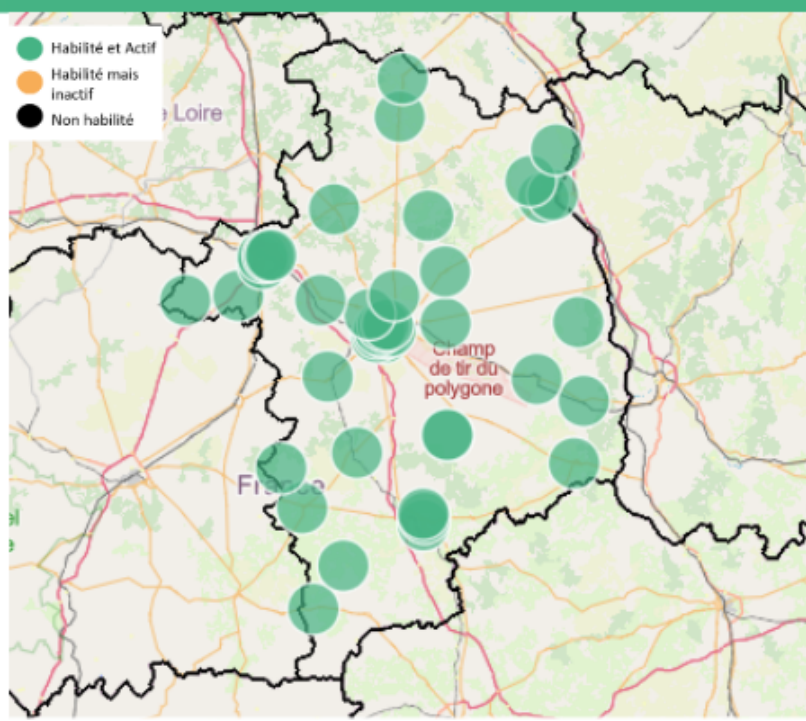


Dpt	Prescripteur	Nb	Dpt	Receveur
45	CH AGGLOMERATION MONTARGOISE	50	45	CH AGGLOMERATION MONTARGOISE
37	PÔLE SANTÉ LÉONARD DE VINCI	49	37	PÔLE SANTÉ LÉONARD DE VINCI
45	CHRU ORLEANS - HOPITAL DE LA SOURCE	47	45	MRC LES BUISSONNETS
37	SAS NOUVELLE CLINIQUE DE TOURS +	44	37	MRF BOIS GIBERT
45	CHRU ORLEANS - HOPITAL DE LA SOURCE	37		
45	ORELIANCE - LONGUES ALLEES	37	45	MRC LA CIGOGNE
28	CH CHARTRES LOUIS PASTEUR-LE COUDRAY	36	28	KORIAN PARC DE GASVILLE
45	CHRU ORLEANS - HOPITAL DE LA SOURCE	36	45	MRC LA CIGOGNE
37	SAS NOUVELLE CLINIQUE	35		

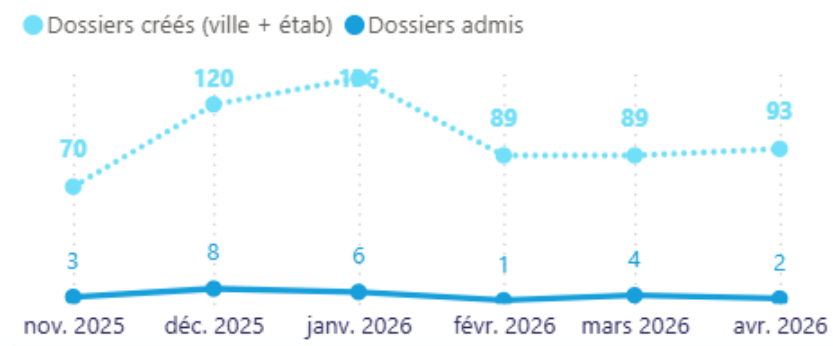


\*Actif = ayant apporté au moins une réponse durant les 3 derniers mois

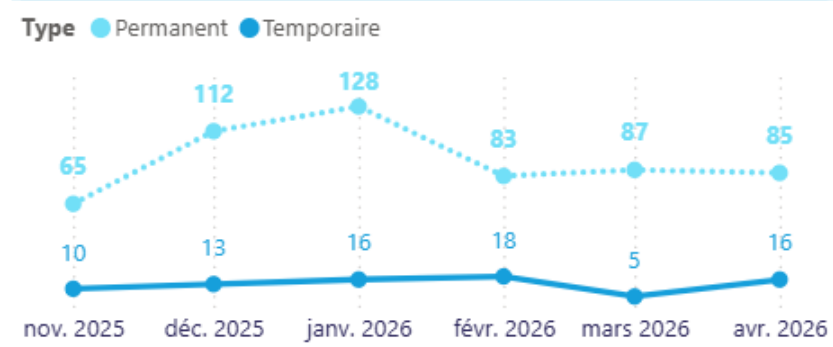
Statut des EHPAD sur le territoire



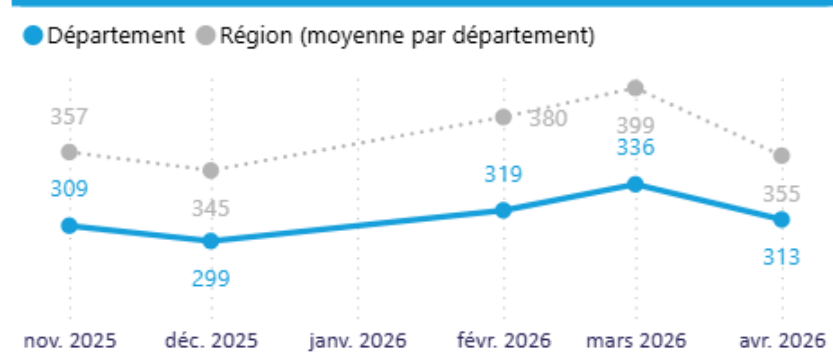
Nb dossiers créés et admis



Nb dossiers par type d'hébergement

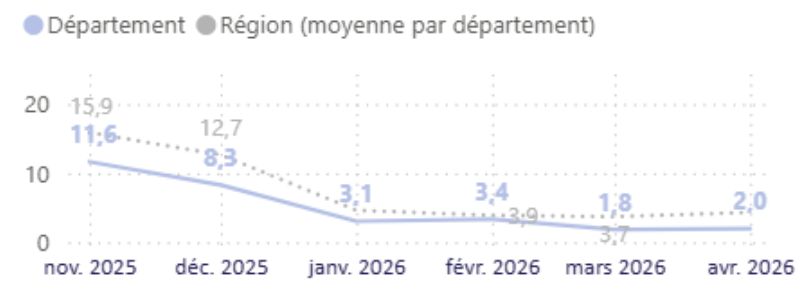


Nb usagers connectés

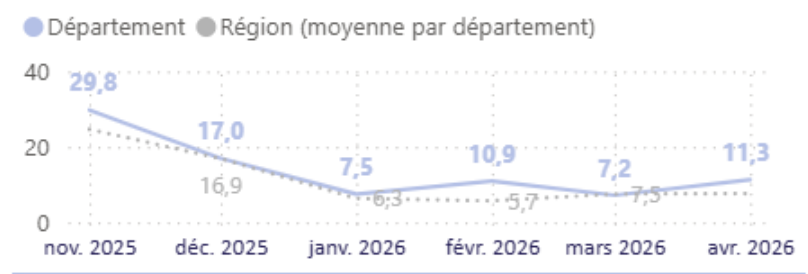


Détail des délais moyens (en jours) pour le premier envoi en EHPAD

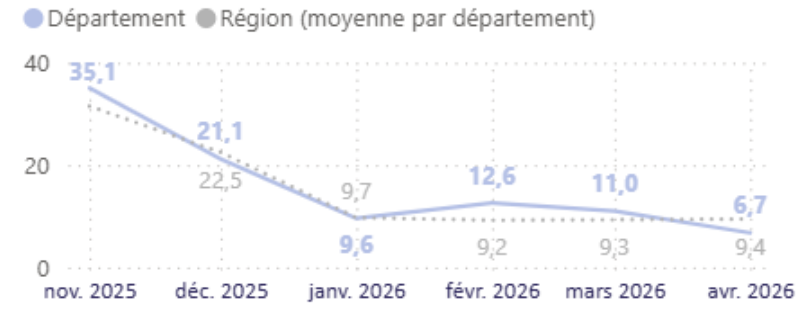
Délai 1ère mise en liste d'attente



Délai 1ère proposition



Délai 1ère confirmation d'inscription



Nb total EHPAD

310

EHPAD habilités

306 (98%)

EHPAD actifs\*

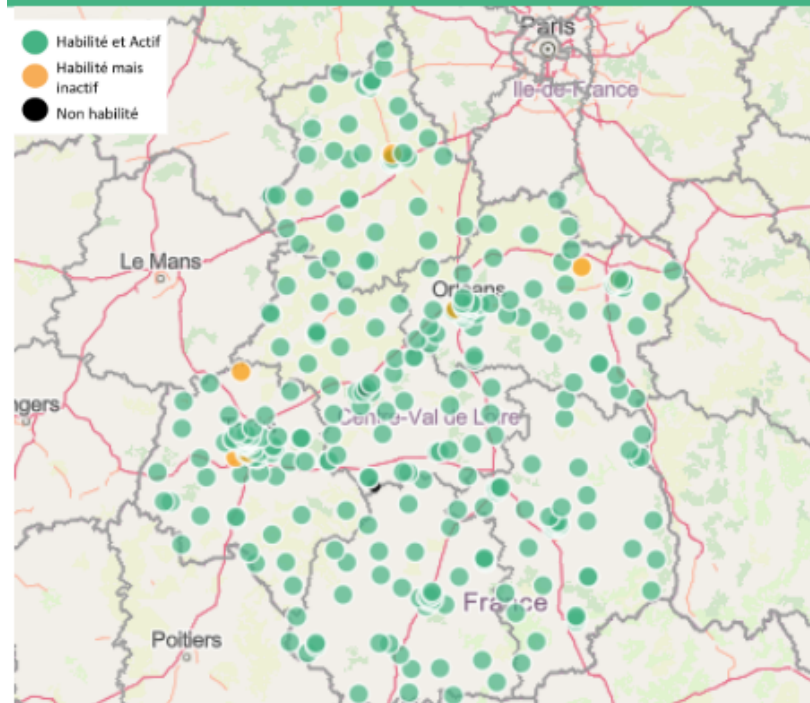
278 (90%)

EHPAD interfacés

77 (25%)

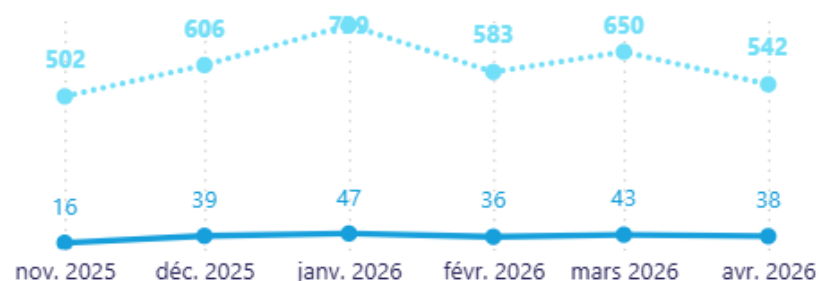
\*Actif = ayant apporté au moins une réponse durant les 3 derniers mois

## Statut des EHPAD sur le territoire



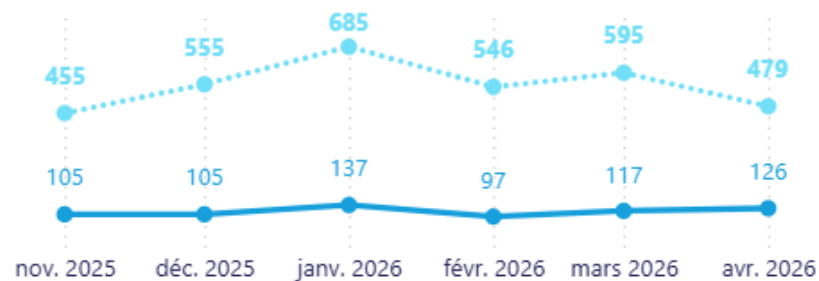
## Nb dossiers créés et admis

● Dossiers créés (ville + étab) ● Dossiers admis

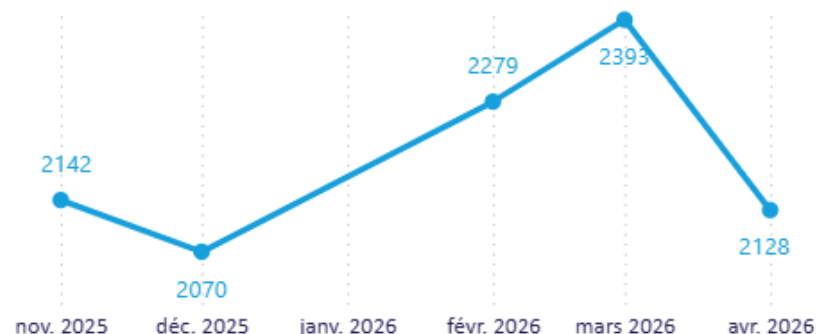


## Nb dossiers par type d'hébergement

Type ● Permanent ● Temporaire

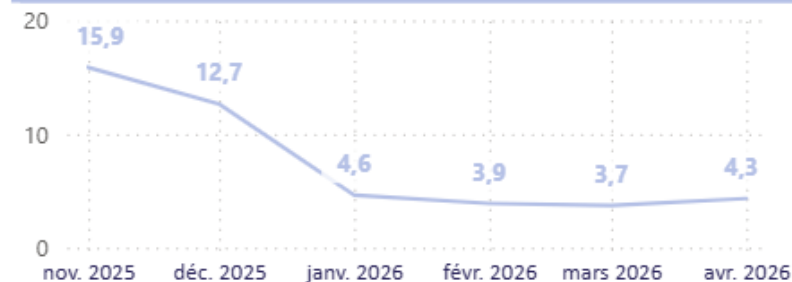


## Nb usagers connectés

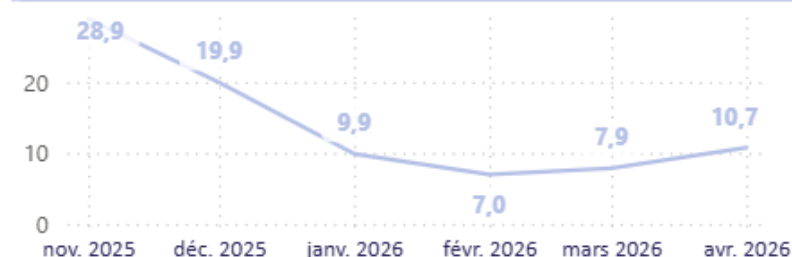


## Détail des délais moyens (en jours) pour le premier envoi en EHPAD

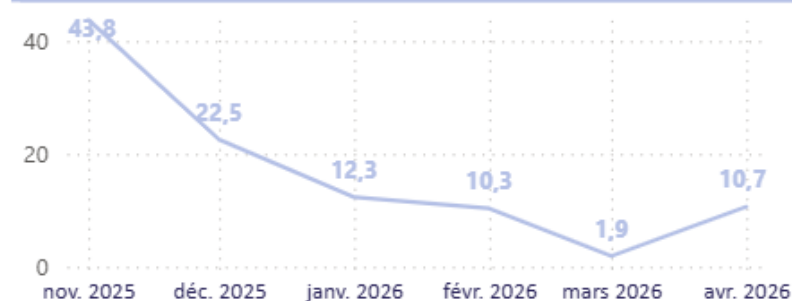
## Délai 1ère mise en liste d'attente



## Délai 1ère proposition



## Délai 1ère confirmation d'inscription



## PLACES ET USAGERS \*

\*Dernières données mises à disposition par la CNSA (T1 2025)

**2513**  
places installées

**2290**  
usagers accueillis

**478**  
usagers en liste d'attente

**25**  
usagers amendement  
Creton

## PREREQUIS AU DOSSIER UNIQUE D'ADMISSION \*

## Fiabilisation ESMS

Taux d'unité sans  
temporalité **26 %**  
doit être inférieur à 5%

Taux d'unité sans  
usagers accueillis **11 %**  
doit être inférieur à 5%

Taux d'unité sans  
places installées **3 %**  
doit être inférieur à 5%

Taux d'unité sans  
usagers en liste  
d'attente **56 %**  
doit être inférieur à 30%

## Fiabilisation MDPH

Suppression des  
doublons **Non réalisé**

Renumérotation  
des numéros  
individus **Non réalisé**

## USAGES

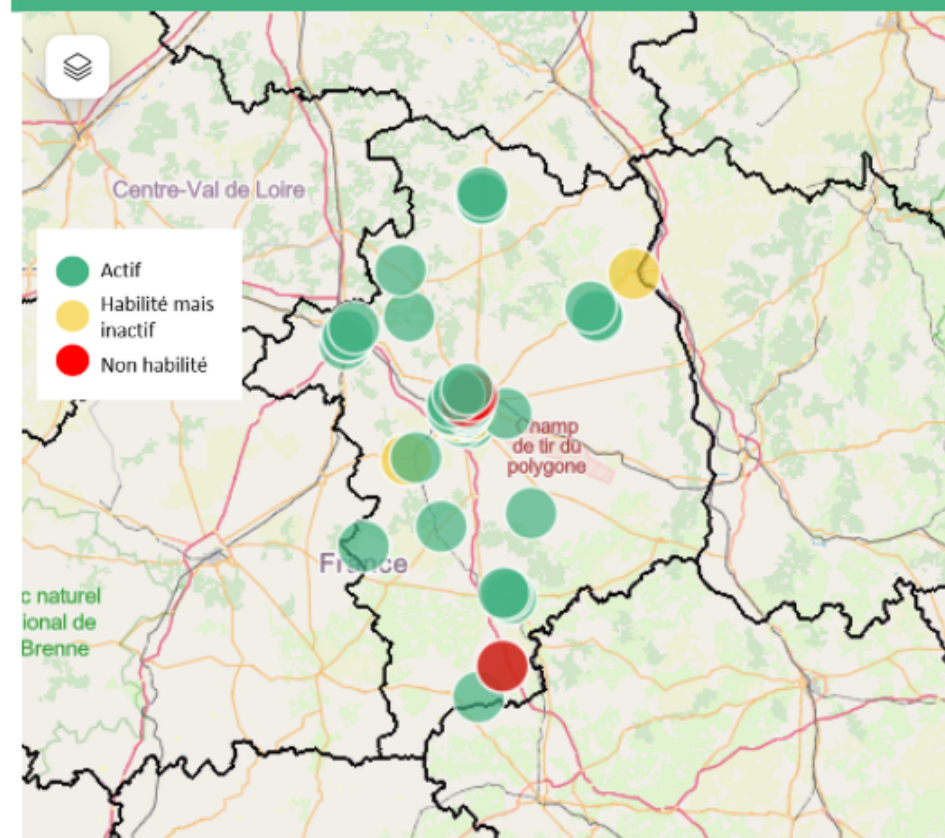
**55**  
Nb ESMS

**95 %**  
Taux d'ESMS  
habilités

**85 %**  
Taux d'ESMS  
actifs\*

\*Actif = ayant apporté au moins une réponse durant 3 derniers mois

## Localisation et statut des ESMS





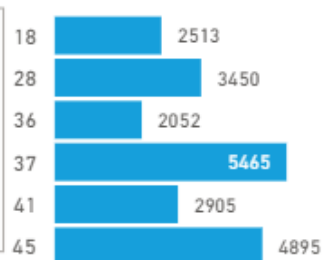
PLACES ET USAGERS \*

PREREQUIS AU DOSSIER UNIQUE D'ADMISSION \*

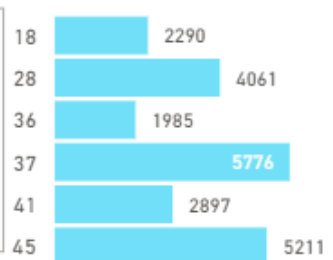
USAGES

\*Dernières données mises à disposition par la CNSA (T1 2025)

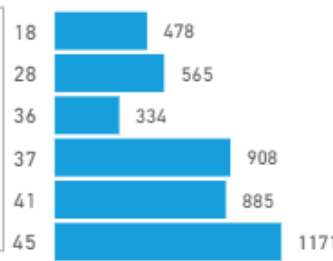
**21280**  
places installées



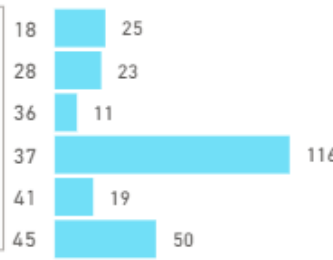
**22220**  
usagers accueillis



**4341**  
usagers en liste d'attente

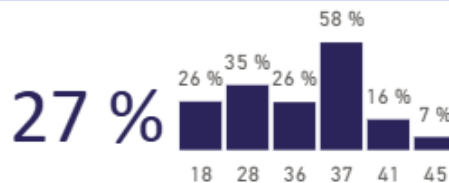


**244**  
usagers amendement Creton



Fiabilisation ESMS

Taux d'unité sans temporalité  
doit être inférieur à 5%



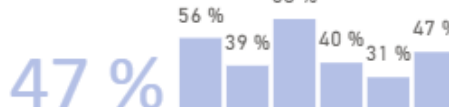
Taux d'unité sans usagers accueillis  
doit être inférieur à 5%



Taux d'unité sans places installées  
doit être inférieur à 5%

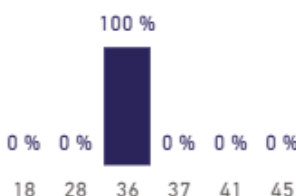


Taux d'unité sans usagers en liste d'attente  
doit être inférieur à 30%

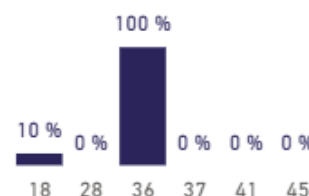


Fiabilisation MDPH

Suppression des doublons



Renumerotation



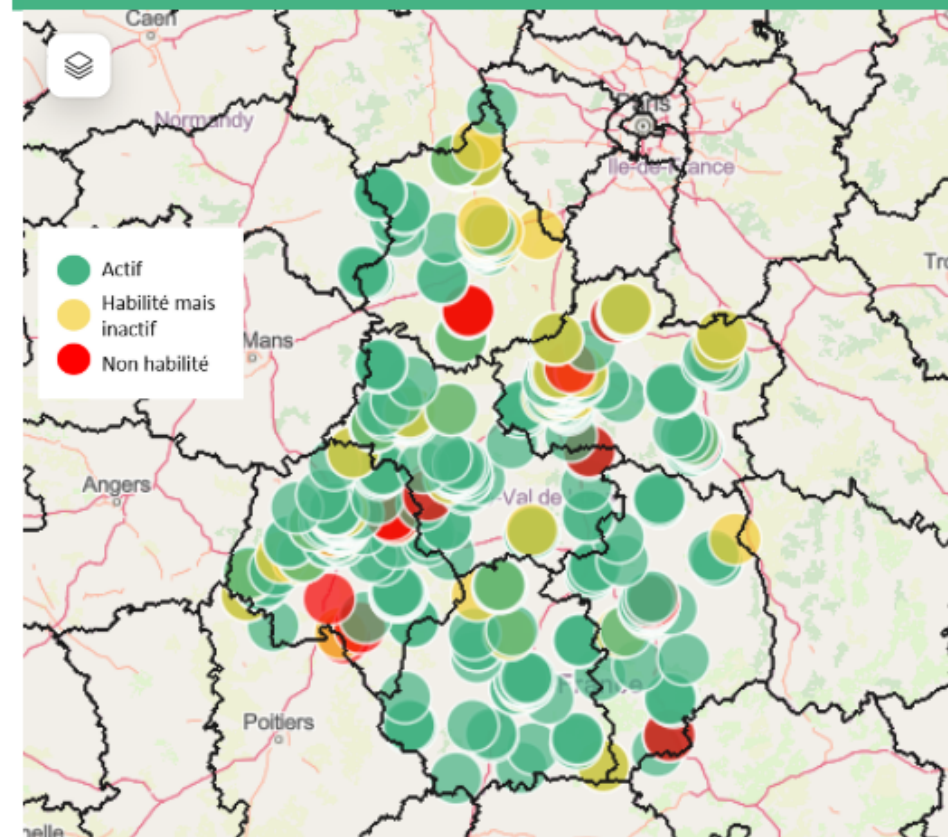
**560**  
Nb ESMS

**96 %**  
Taux d'ESMS habilités

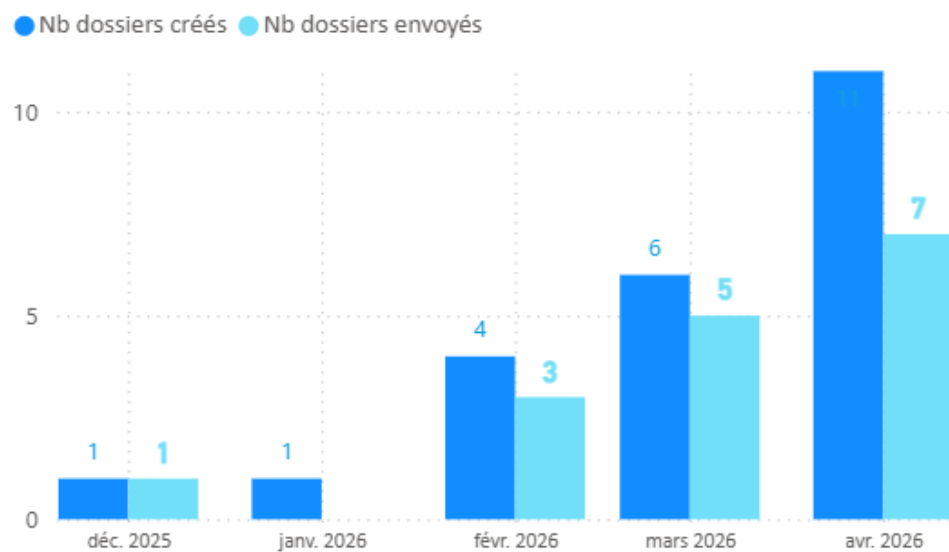
**80 %**  
Taux d'ESMS actifs

\*Actif = ayant apporté au moins une réponse durant 3 derniers mois

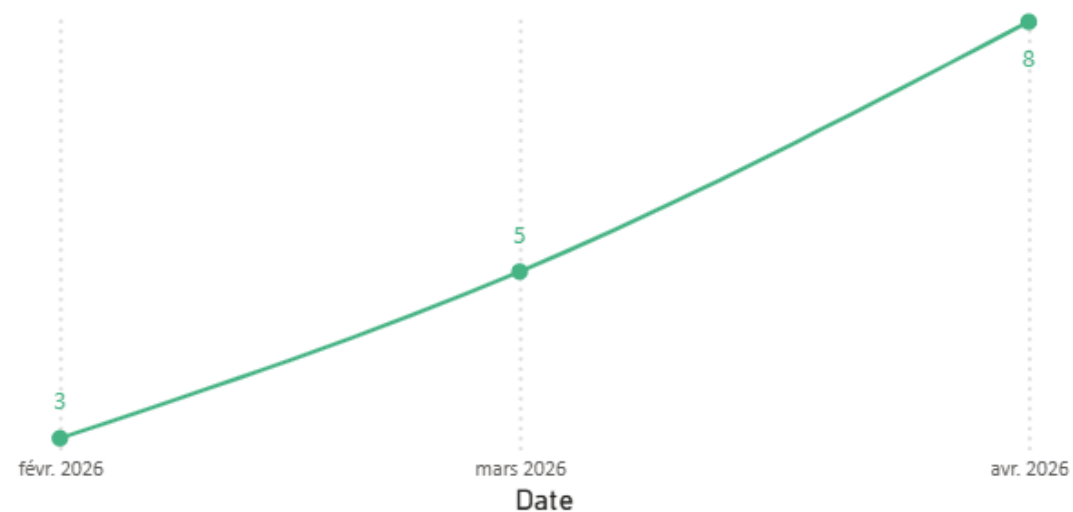
Localisation et statut des ESMS



## Dossiers créés et envoyés



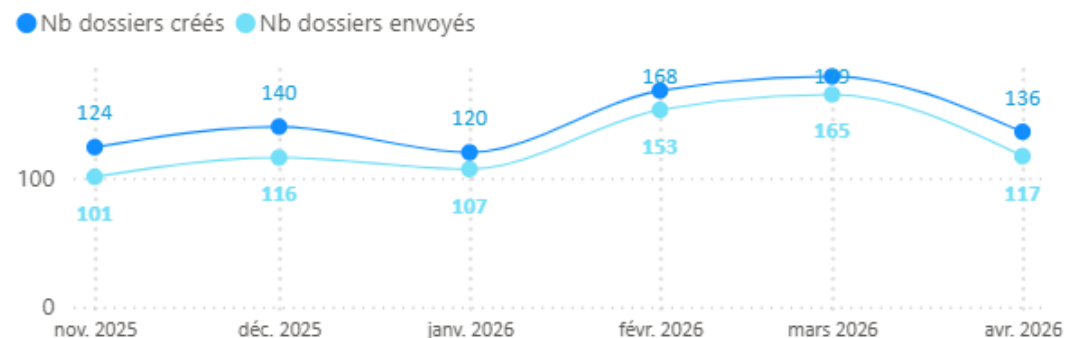
## Demandes reçues



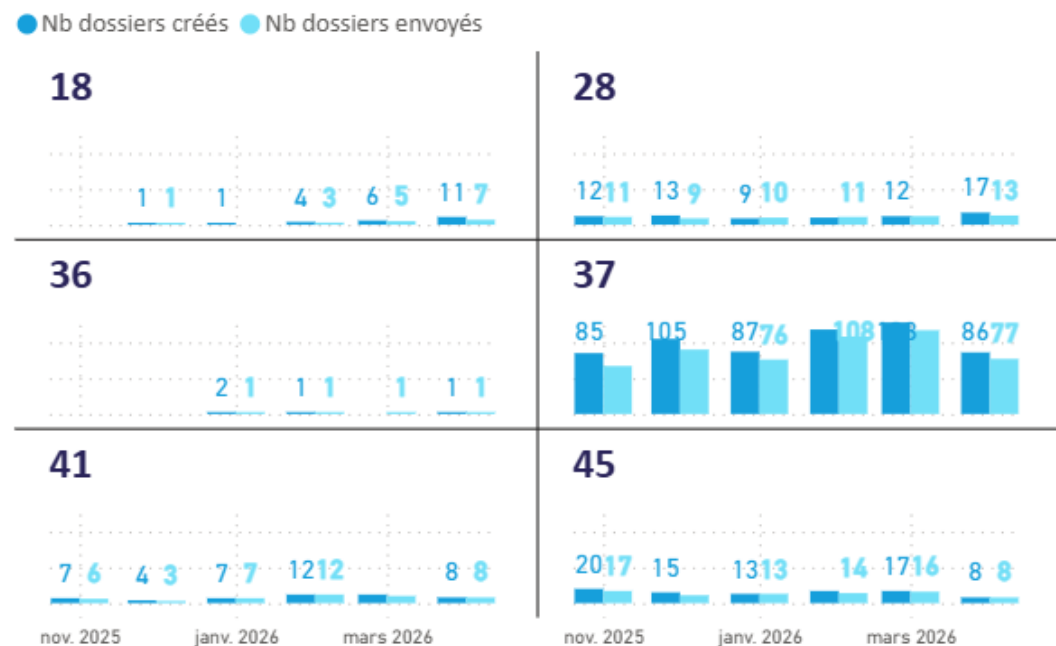


### Dossiers créés et envoyés

#### Nombre total de dossiers

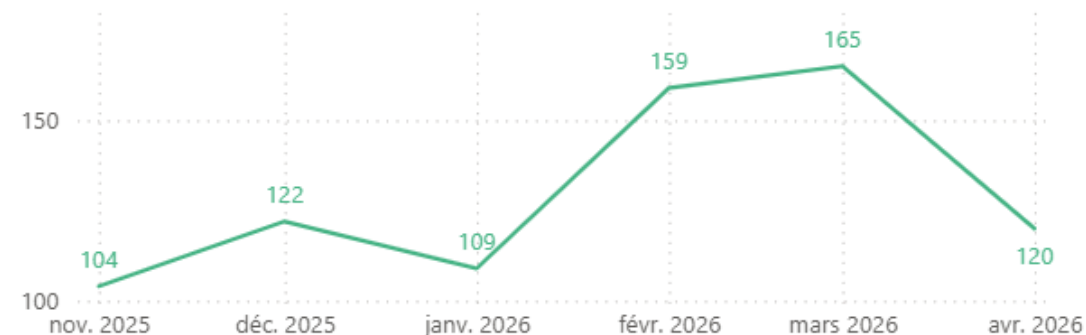


#### Détail par département



### Demandes reçues par Plateforme de coordination et d'orientation (PCO)

#### Nombre total de demandes reçues



#### Détail par département

