

# BIEN DEBUTER SUR LE RESEAU E-CPTS !

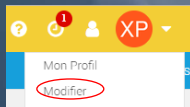
## E-CPTS c'est :

- ✓ Un lieu d'échange, de partage et de communication pour tous les professionnels de santé de la région
- ✓ Un lieu de ressources et de gestion pour les CPTS
- ✓ Un annuaire par lieu, CPTS, compétence...

## Pour bien utiliser E-CPTS

1

### Compléter son profil



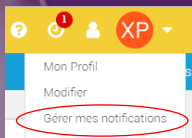
Cliquer sur ses initiales puis sur modifier pour remplir votre profil



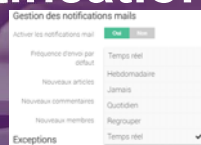
Mettre une photo de profil

2

### Gérer ses notifications



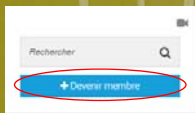
Cliquer sur ses initiales puis sur gérer ses notifications



Sélectionner la fréquence des alertes et enregistrer

3

### Utiliser et explorer le réseau



Publier, commenter, s'inscrire aux groupes qui vous intéressent



Utiliser la barre de recherche afin de trouver des groupes, des professionnels, des actions, des compétences...

#### Respecter ces quelques règles :

- Débattre et commenter avec bienveillance et respect
- Avant de créer un groupe, veiller à ce qu'il n'existe pas déjà
- Créer des groupes répondant à des besoins observés et partagés



Pour toutes questions sur l'utilisation du réseau demander de l'aide via le support e-cpts



Vous pouvez utiliser e-cpts sur votre smartphone et votre tablette en téléchargeant l'application Jamespot sur votre store et en entrant l'adresse de plateforme :  
[e-cpts.esante-centre.fr](https://e-cpts.esante-centre.fr)



<https://e-cpts.esante-centre.fr/>

Contact : [support.ecpts@fedeurps-centre.org](mailto:support.ecpts@fedeurps-centre.org)