2006-2009 : TAUX DE PRATIQUE DE LA CHIRURGIE AMBULATOIRE (17 gestes marqueurs répondant à la procédure de Mise sous Accord Préalable)

MÉTHODOLOGIE

Sélection :

Bases Régionales PMSI MCO 2006-2009.

Tous séjours RSA présentant au moins un acte CCAM de la liste des 17 gestes marqueurs ont été retenus (cf Annexe p 55).

Pour la chirurgie du sein/tumorectomie, les séjours des patientes présentant un diagnostic de pathologie cancéreuse ont été exclus.

Pour la chirurgie du strabisme, les séjours de patients âgés de moins de 7 ans ont été exclus.

La prise en charge hospitalière distingue 3 modalités :

« 24 » : entrée-sortie le même jour (séjours considérés comme de la chirurgie ambulatoire)

« 48 » : une nuit (séjours considérés comme potentiel de chirurgie ambulatoire)

« HC » : durée supérieure à une nuit

Présentation des résultats :

Chaque fiche "Geste Marqueur" (GM) répond à une présentation standardisée.

1ère partie :

Un premier tableau fournit l'évolution 2006-2009 du volume de l'activité selon le secteur Public/Privé. Les séjours avec acte marqueur sont individualisés et permettent la comparabilité entre établissements, secteur, et prise en charge, …

Les 2 graphiques suivants présentent la distribution des prises en charge par secteur.

Des courbes d'évolution 2006-2009 du taux d'ambulatoire sont données par secteur et en global : une courbe de tendance est projetée quand une tendance se dessine sur 4 valeurs....

2ème partie :

On se limite aux séjours *avec actes marqueurs isolés.*

Aux 2 graphiques présentant la distribution des prises en charge et des taux d'ambulatoire par secteur, s'ajoutent :

- la distribution des établissements, en quantiles, de la part d'ambulatoire. Seuls les établissements pratiquant plus de 20 actes annuels sont retenus.

exemple : 75ème percentile = 75% des établissements ont atteint un taux d'ambulatoire inférieur

ou égal à cette valeur - ou autrement dit 25% ont dépassé cette valeur.

- les distributions de la part d'ambulatoire par établissement et par année.

3ème partie :

Synthèse des principaux résultats et proposition de valeur cible 2010-2013 quand possible :

- Quand le nombre d'établissements effectuant plus de 20 séjours/an, pour des actes isolés, est important, la valeur cible proposée est la valeur obtenue par les 25% meilleurs établissements de 2009 (cf. distribution par quantiles - 75ème centile). Objectif à atteindre en 2013 : alignement des établissements les "moins bons" sur les plus performants en taux d'ambulatoire à ce jour

- Quand le nombre d'établissements réalisant plus de 20 séjours annuels est faible, la courbe de tendance globale (public/privé) permet de faire une projection sur les années 2010-2013.

Ce travail permet d'établir

- l'état des lieux de la chirurgie ambulatoire par geste marqueur
- les propositions de valeur cible donnée par l'UREH, au vu de cet état des lieux ,restent à nuancer en fonction de la connaissance plus fine de la pratique des établissements et des objectifs de l'ARS

GM 01 : ADÉNOÏDECTOMIES

Adénoïdectomies		Nombre de séjours			
		2006	2007	2008	2009
Tous Séjours	Total Privé	3 130	3 292	2 790	2 616
		16	17	37	30
	dont ambulatoire	*3 114*	*3 275*	*2 753*	*2 586*
	Public	868	948	910	931
		42	171	146	68
	dont ambulatoire	*826*	*777*	*764*	*863*
Total Tous Séjours		*3 998*	*4 240*	*3 700*	*3 547*
Dont Séjours "Acte Marqueur Isolé"	Privé	3 006	3 160	2 649	2 442
		10	9	16	7
	dont ambulatoire	*2 996*	*3 151*	*2 633*	*2 435*
	Public	835	905	857	848
		37	149	133	44
	dont ambulatoire	*798*	*756*	*724*	*804*
Total Séjours Acte Marqueur Isolé		*3 841*	*4 065*	*3 506*	*3 290*
	%Isol/Total	96,1%	95,9%	94,8%	92,8%

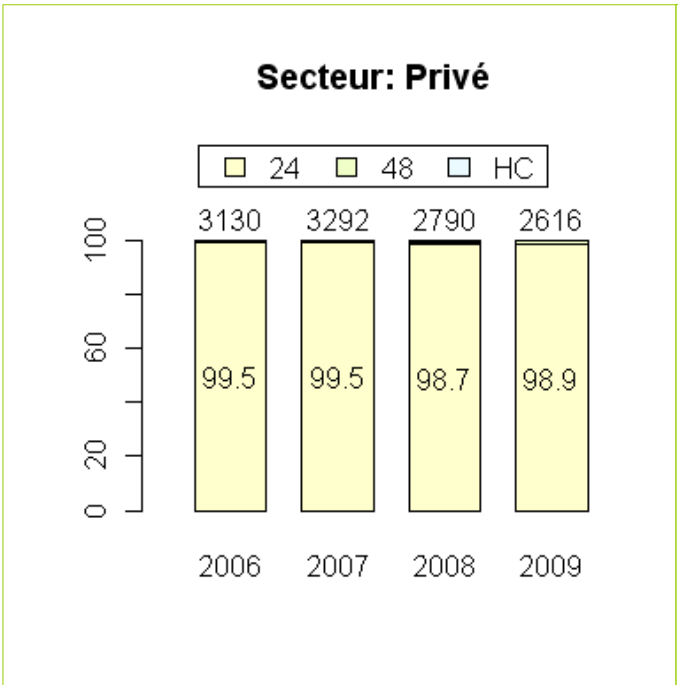

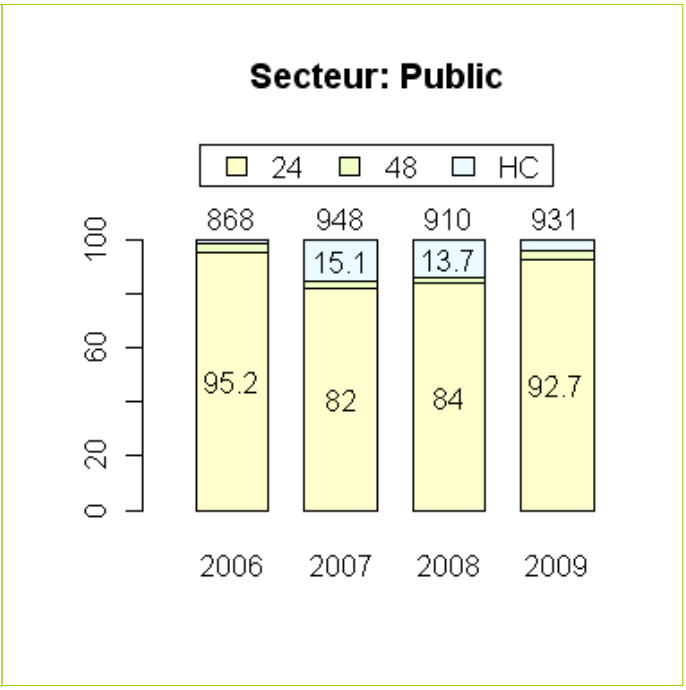

Taux de Chirurgie Ambulatoire
Adénoïdectomies - PMSI 2006-2009

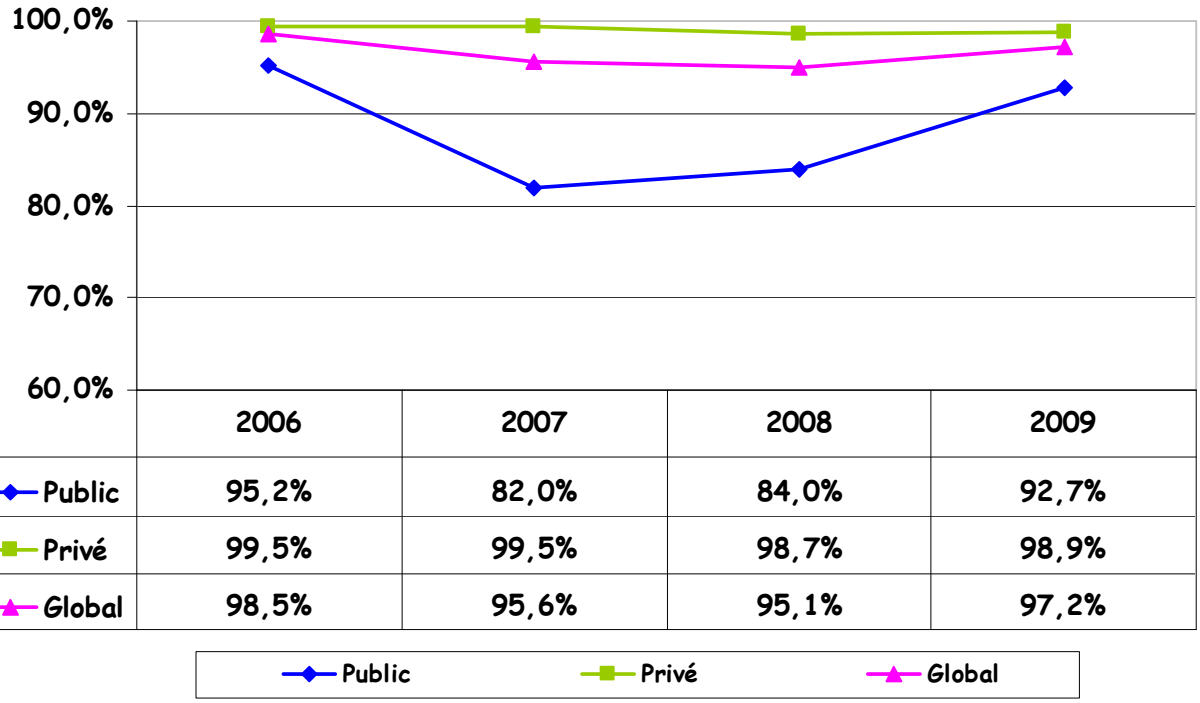

	2006	2007	2008	2009
Public	95,2%	82,0%	84,0%	92,7%
Privé	99,5%	99,5%	98,7%	98,9%
Global	98,5%	95,6%	95,1%	97,2%

GESTES AVEC ACTES MARQUEURS ISOLÉS

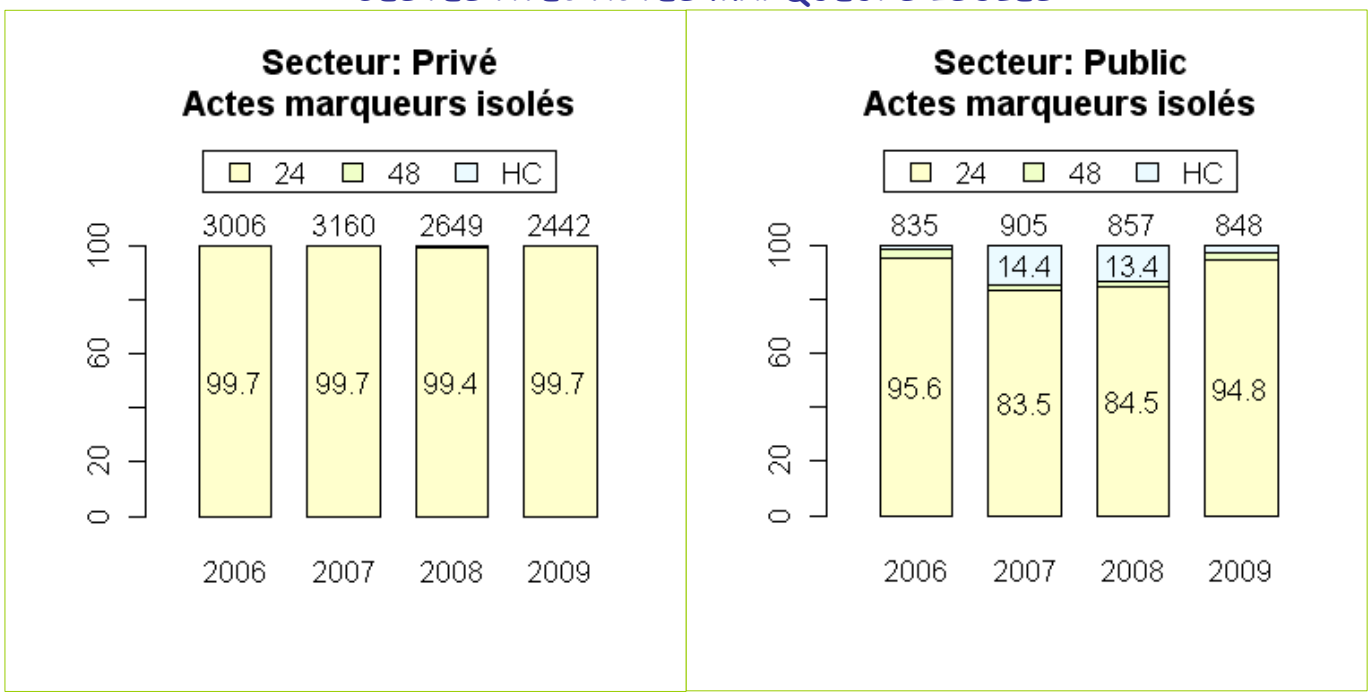

Distribution, en quantiles, de la part ambulatoire - Uniquement établissements dont le volume d'activité >20 séjours en 2009 -											
asortie	Nb Établissement	Moyenne	5e percentile	10e centile	25e centile	Médiane	75e centile	90e centile	95e centile	Minimum	Maximum
2006	28	98,5	94,9	95,6	97,9	99,8	100,0	100,0	100,0	85,8	100,0
2007	30	95,8	91,5	95,6	98,6	100,0	100,0	100,0	100,0	2,3	100,0
2008	26	95,2	94,0	94,2	98,7	100,0	100,0	100,0	100,0	1,7	100,0
2009	24	98,2	87,8	96,9	98,1	100,0	100,0	100,0	100,0	84,5	100,0

Adénoïdectomies : Part de Chirurgie Ambulatoire par établissement
Tri par %24 et Nb décroissants (2009)

	Séjours Acte Marqueur Isolé							
	2006		2007		2008		2009	
	Nb	%24	Nb	%24	Nb	%24	Nb	%24
45 - CL DE LA PRESENTATION	385	100,0	391	99,7	346	99,1	**340**	**100,0**
37 - ALLIANCE	157	100,0	165	100,0	284	99,6	**288**	**100,0**
18 - CL G. DE VARYE	112	99,1	89	98,9	141	99,3	**240**	**100,0**
45 - POLYCL LONGUES ALLEES	264	100,0	278	100,0	227	100,0	**194**	**100,0**
41 - CL DU SAINT COEUR	216	100,0	233	100,0	213	100,0	**179**	**100,0**
28 - CL NOTRE DAME DE BON SECOURS	290	99,7	284	100,0	220	100,0	**138**	**100,0**
36 - CL ST FRANCOIS	131	100,0	145	100,0	96	100,0	**107**	**100,0**
36 - CH LE BLANC	46	100,0	44	95,5	35	97,1	**52**	**100,0**
41 - CH ROMORANTIN LANTHENAY	73	98,6	77	100,0	76	98,7	**50**	**100,0**
37 - CH LOCHES	45	100,0	64	100,0	55	100,0	**46**	**100,0**
45 - POLYCL JEANNE D'ARC	59	94,9	44	100,0	34	100,0	**38**	**100,0**
28 - CH CHARTRES	6	100,0	27	100,0	29	100,0	**23**	**100,0**
45 - CL L'ARCHETTE	27	100,0	24	100,0	21	100,0	**22**	**100,0**
37 - PSLV	139	99,8	152	100,0	354	100,0	**379**	**99,7**
41 - POLYCL BLOIS	322	99,7	383	99,2	300	99,3	**281**	**99,6**
45 - CHR ORLEANS	90	97,8	86	97,7	82	98,8	**97**	**99,0**
28 - CH DREUX	96	97,9	101	99,0	88	100,0	**94**	**98,9**
28 - CL ST FRANCOIS	112	97,3	155	100,0	150	94,0	**123**	**98,4**
18 - CH BOURGES	43	97,7	48	95,8	51	100,0	**46**	**97,8**
36 - CH CHATEAUROUX	63	96,8	68	98,5	74	98,6	**78**	**97,4**
45 - CH AGGLO MONTARGOISE	58	98,3	67	98,5	68	95,6	**70**	**97,1**
45 - CL MONTARGIS	132	100,0	142	98,6	110	100,0	**97**	**96,9**
37 - CHRU TOURS	155	85,8	165	91,5	154	94,2	**180**	**87,8**
41 - CH BLOIS	136	95,6	129	2,3	119	1,7	**97**	**84,5**
37 - CHI AMBOISE- CHATEAU RENAULT	20	100,0	25	100,0	22	100,0	**11**	**100,0**
37 - CL JEANNE D ARC	13	100,0	11	100,0	8	100,0	**10**	**100,0**
18 - CL DES GRAINETIERES	10	100,0	22	100,0	17	100,0	**6**	**100,0**
28 - CH NOGENT LE ROTROU							**3**	**100,0**
18 - CH VIERZON	3	100,0	3	100,0	4	100,0	**1**	**100,0**

PROJECTIONS 2010-2013 : VALEURS CIBLES

Forte progression du Public - Stagnation du Privé avec valeur cible déjà atteinte (99%)
Valeur cible : alignement du Public sur le Privé
25% des établissements sont au dessus de 98% d'ambulatoire en 2009 (séjours avec gestes marqueurs isolés).
Proposition Valeur cible : 99% en 2010 - valeur pallier

	Projections			
	2010	2011	2012	2013
Global Public-Privé	**99%**	**99%**	**99%**	**99%**

GM 02 : ARTHROSCOPIES DU GENOU HORS LIGAMENTOPLASTIES

Arthroscopies du genou hors ligamentoplasties		Nombre de séjours			
		2006	2007	2008	2009
Tous Séjours	Privé	**3 925**	**3 894**	**3 991**	**3 903**
		2 363	2 275	1 834	1 215
	dont ambulatoire	***1 562***	***1 619***	***2 157***	***2 688***
	Public	**1 064**	**1 113**	**1 093**	**1 073**
		575	665	594	397
	dont ambulatoire	***489***	***448***	***499***	***676***
Total Tous Séjours		***4 989***	***5 007***	***5 084***	***4 976***
Dont Séjours "Acte Marqueur Isolé"	Privé	**3 013**	**2 905**	**2 929**	**2 727**
		1 676	1 569	1 087	511
	dont ambulatoire	***1 337***	***1 336***	***1 842***	***2 216***
	Public	**813**	**873**	**823**	**780**
		407	468	377	200
	dont ambulatoire	***406***	***405***	***446***	***580***
Total Séjours Acte Marqueur Isolé		***3 826***	***3 778***	***3 752***	***3 507***
	%Isol/Total	**76,7%**	**75,5%**	**73,8%**	**70,5%**

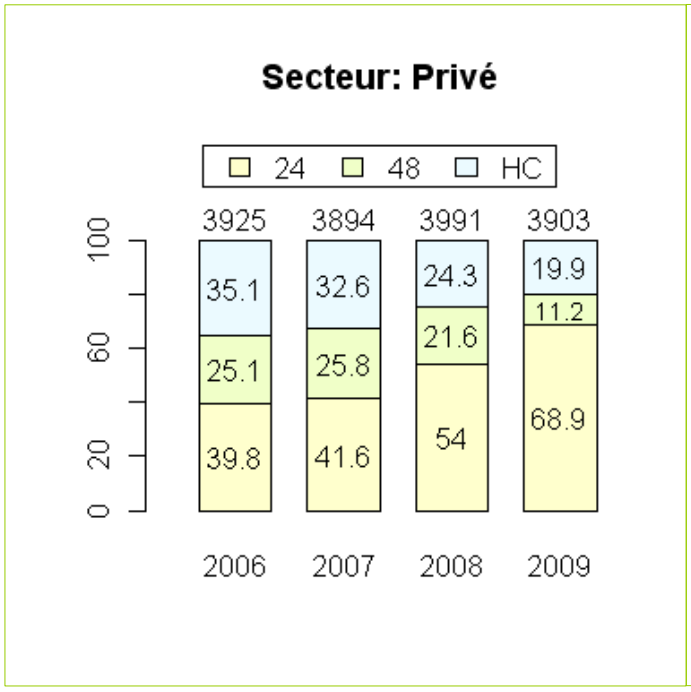

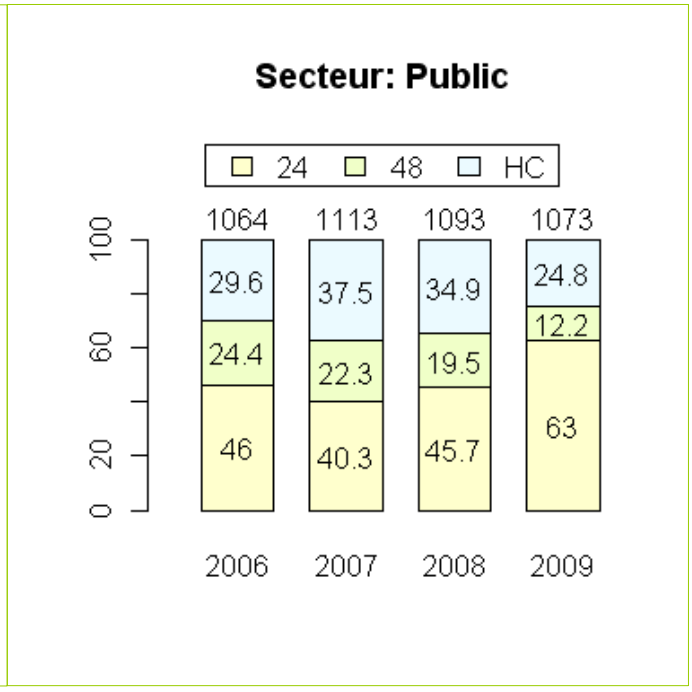

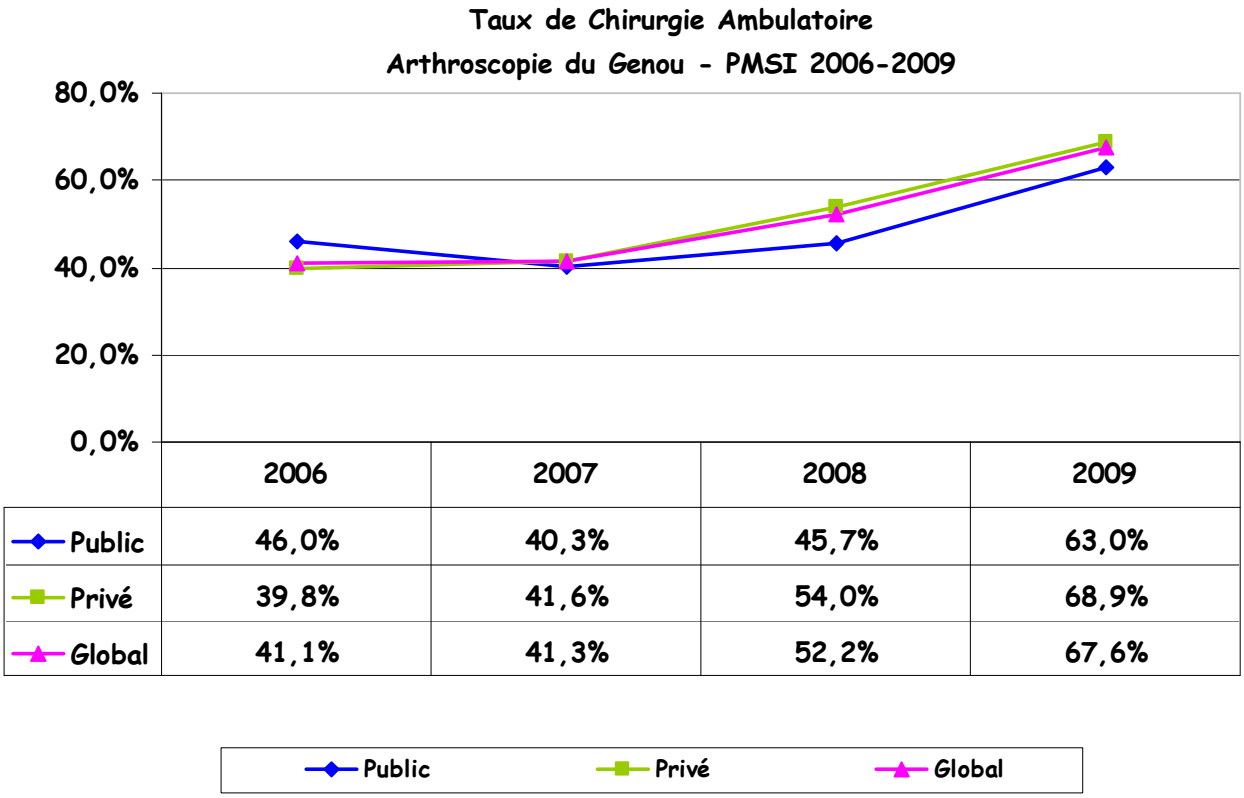

GESTES AVEC ACTES MARQUEURS ISOLÉS

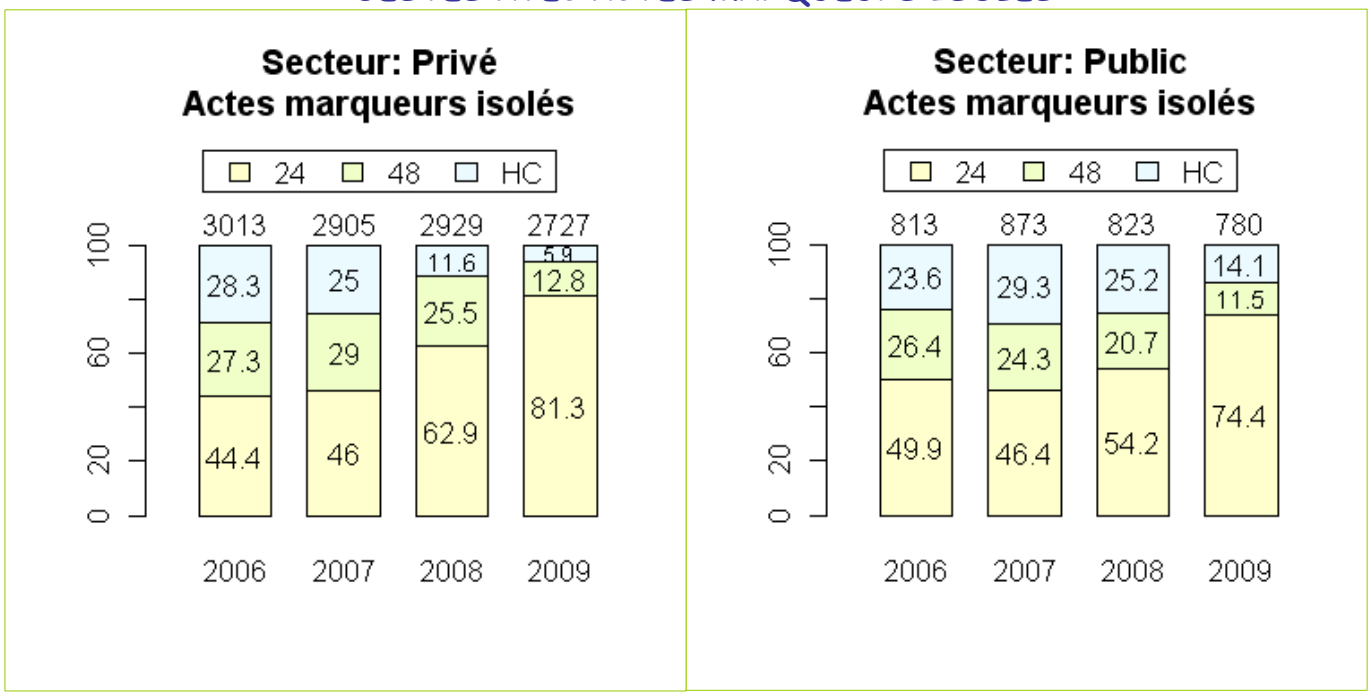

Distribution, en quantiles, de la part ambulatoire - Uniquement établissements dont le volume d'activité >20 séjours en 2009 -											
asortie	Nb Établissement	Moyenne	5e percentile	10e centile	25e centile	Médiane	75e centile	90e centile	95e centile	Minimum	Maximum
2006	29	45,3	0,6	1,2	10,3	55,7	73,1	91,6	92,9	0,0	95,1
2007	29	45,0	1,3	2,4	11,0	44,6	78,9	90,5	92,5	1,2	93,6
2008	27	58,8	10,0	11,5	32,9	66,4	85,2	88,2	98,2	1,5	100,0
2009	25	77,6	41,7	53,7	73,3	81,3	87,1	92,1	100,0	38,0	100,0

Arthroscopies du genou hors ligamentoplasties : Part de Chirurgie Ambulatoire par établissement
Tri par %24 et Nb décroissants (2009)

	Séjour actes Geste Marqueur isolés							
	2006		2007		2008		2009	
	Nb	%24	Nb	%24	Nb	%24	Nb	%24
37 - CL JEANNE D ARC	71	91,5	47	93,6	56	98,2	**66**	**100,0**
28 - CH NOGENT LE ROTROU	28	92,9	40	90,0	48	100,0	**34**	**100,0**
28 - CH DREUX	101	95,0	80	92,5	105	87,6	**88**	**92,0**
28 - CL NOTRE DAME DE BON SECOURS	250	4,0	251	6,0	287	36,6	**292**	**89,4**
37 - PSLV	103	25,8	103	26,0	323	63,8	**267**	**88,8**
41 - CL DU SAINT COEUR	217	15,7	240	31,3	196	82,7	**217**	**87,6**
45 - CL DE LA PRESENTATION	321	69,2	336	78,9	331	82,8	**255**	**87,1**
18 - CH BOURGES	104	76,0	121	81,8	81	85,2	**96**	**86,5**
36 - CH CHATEAUROUX	112	66,1	131	80,2	152	88,2	**152**	**85,5**
37 - CL SAINT-GATIEN	337	54,6	316	61,4	347	71,8	**314**	**84,4**
18 - CL G. DE VARYE	169	58,6	111	70,3	149	67,8	**163**	**84,0**
45 - CL L'ARCHETTE	171	22,8	200	21,5	148	19,6	**159**	**83,6**
28 - CH CHARTRES	61	0,0	77	1,3	67	26,9	**75**	**81,3**
41 - CH BLOIS	67	73,1	84	1,2	66	1,5	**78**	**80,8**
45 - CL MONTARGIS	173	0,6	192	17,2	175	74,9	**177**	**80,2**
36 - CL ST FRANCOIS	97	55,7	92	44,6	73	52,1	**83**	**74,7**
18 - CL DES GRAINETIERES	62	22,6	73	11,0	76	60,5	**77**	**74,0**
45 - POLYCL JEANNE D'ARC	160	85,6	153	80,4	157	84,7	**60**	**73,3**
37 - CHI AMBOISE- CHATEAU RENAULT	45	66,7	40	72,5	23	87,0	**30**	**73,3**
37 - ALLIANCE	117	40,0	104	25,8	222	56,8	**190**	**70,0**
41 - POLYCL BLOIS	251	68,9	217	67,7	223	66,4	**206**	**66,5**
45 - POLYCL LONGUES ALLEES	141	2,1	118	6,8	139	11,5	**181**	**63,0**
37 - CHRU TOURS	137	24,1	126	23,0	108	16,7	**82**	**53,7**
37 - CH LOCHES	36	2,8	41	2,4	50	10,0	**48**	**41,7**
45 - CHR ORLEANS	72	9,7	85	15,3	82	32,9	**50**	**38,0**
28 - CL ST FRANCOIS	45	75,6	42	90,5	27	85,2	20	80,0
36 - CH LE BLANC	4	50,0	4	50,0	8	62,5	20	75,0
18 - CH VIERZON	28	21,4	23	34,8	22	36,4	15	53,3
45 - CH AGGLO MONTARGOISE	4	0,0	3	0,0	4	0,0	9	0,0
41 - CH ROMORANTIN LANTHENAY	14	21,4	17	41,2	7	14,3	3	0,0

PROJECTIONS 2010-2013 : VALEURS CIBLES

Légère Prédominance du Privé sur le Public : 69% versus 63%
Un tiers des séjours se font avec des actes associés
Forte progression depuis 2007
25% des établissements arrivent en 2009 à 87% de chirurgie ambulatoire en actes isolés
Proposition Valeur cible : 87% en 2013

	Projections			
	2010	2011	2012	2013
Global Public-Privé	**72%**	**77%**	**82%**	**87%**

GM 03 : CHIRURGIE ANALE

Chirurgie anale		Nombre de séjours			
		2006	2007	2008	2009
Tous Séjours	Privé	335	355	334	316
		221	257	240	231
	dont ambulatoire	*114*	*98*	*94*	*85*
	Public	281	288	324	339
		234	246	285	269
	dont ambulatoire	*47*	*42*	*39*	*70*
Total Tous Séjours		*616*	*643*	*658*	*655*
Dont Séjours "Acte Marqueur Isolé"	Privé	208	216	180	174
		117	133	98	100
	dont ambulatoire	*91*	*83*	*82*	*74*
	Public	242	244	272	292
		199	209	237	229
	dont ambulatoire	*43*	*35*	*35*	*63*
Total Séjours Acte Marqueur Isolé		*450*	*460*	*452*	*466*
	%Isol/Total	73,1%	71,5%	68,7%	71,1%

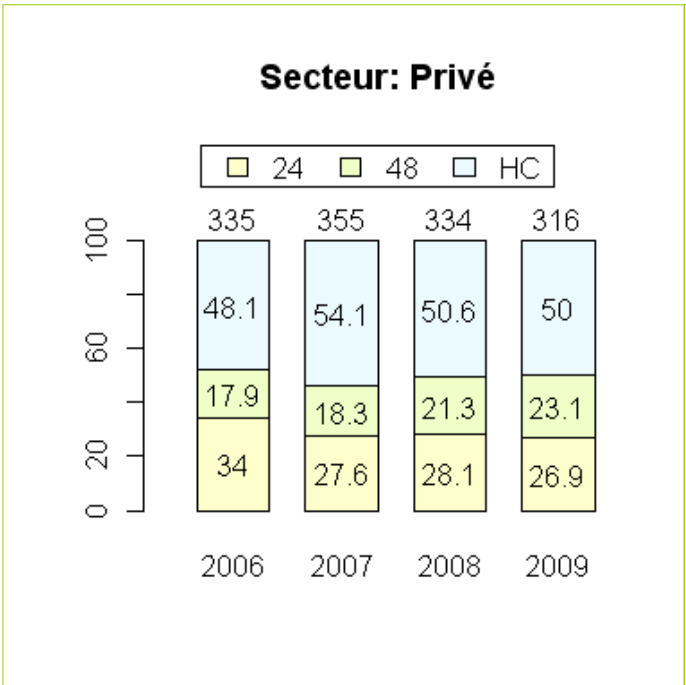

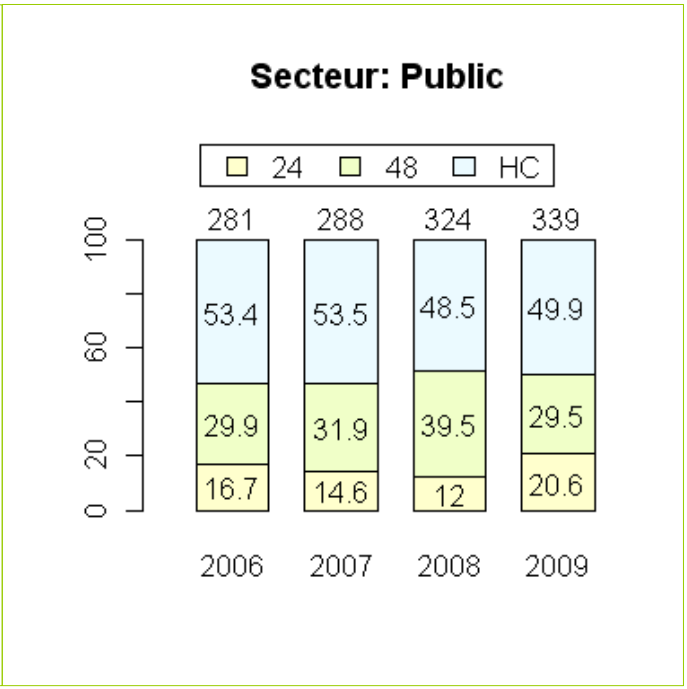

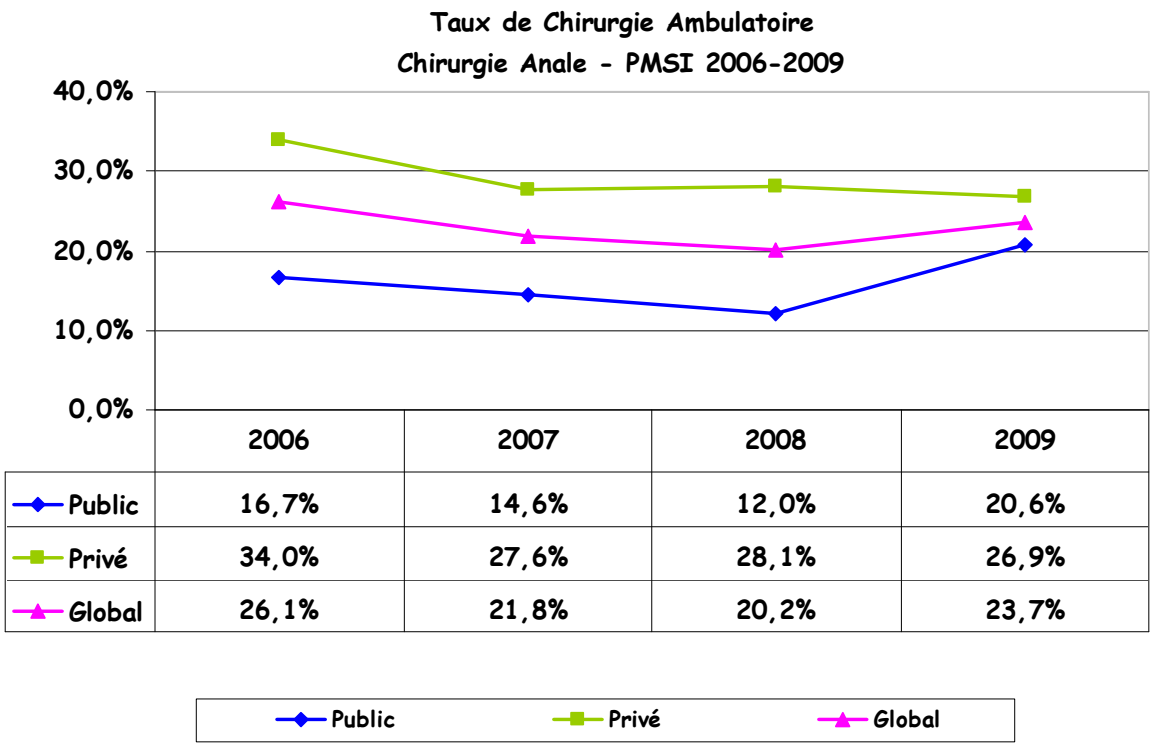

GESTES AVEC ACTES MARQUEURS ISOLÉS

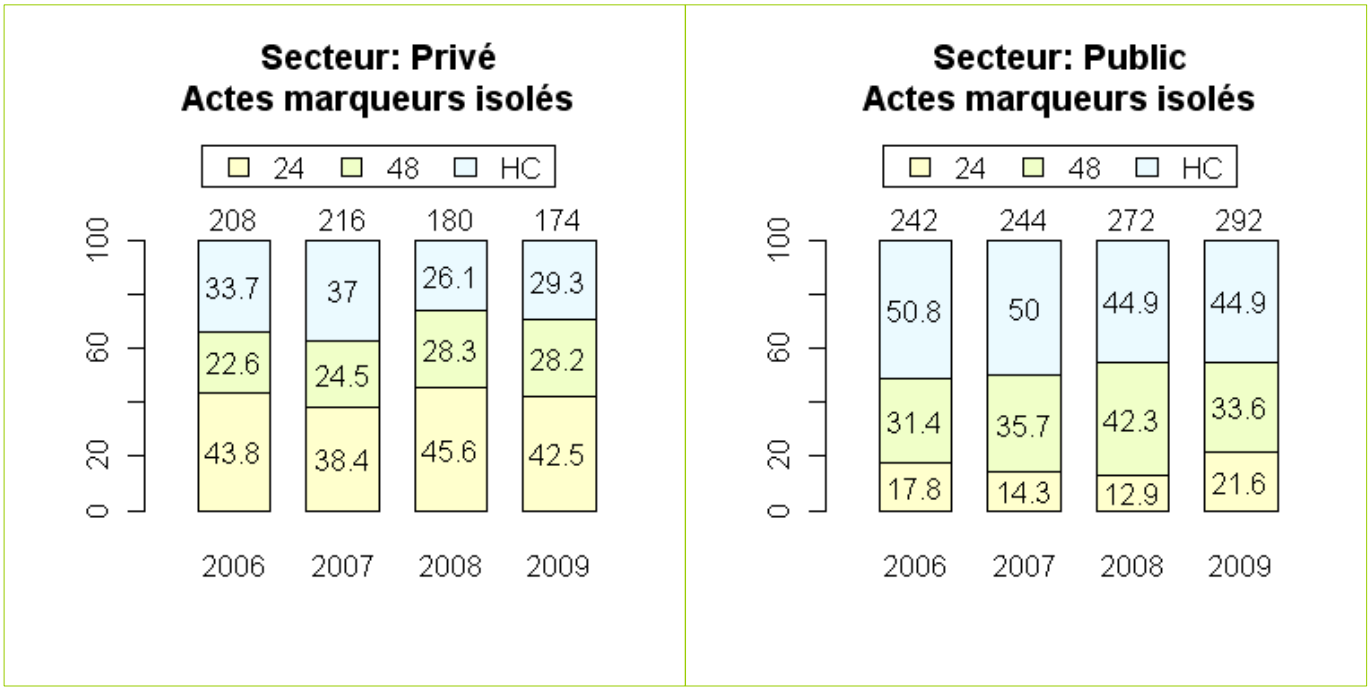

Distribution, en quantiles, de la part ambulatoire - Uniquement établissements dont le volume d'activité >20 séjours en 2009 -											
asortie	Nb Établissement	Moyenne	5e percentile	10e centile	25e centile	Médiane	75e centile	90e centile	95e centile	Minimum	Maximum
2006	5	30,3	8,8	8,8	9,3	33,3	44,2	56,0	56,0	8,8	56,0
2007	7	20,5	0,0	0,0	6,7	16,7	36,2	52,0	52,0	0,0	52,0
2008	10	20,7	0,0	0,0	3,9	17,0	42,9	50,4	53,1	0,0	53,1
2009	8	21,6	0,0	0,0	8,8	20,2	32,3	50,0	50,0	0,0	50,0

Chirurgie Anale : Part de Chirurgie Ambulatoire par établissement
Tri par %24 et Nb décroissants (2009)

	Séjour actes Geste Marqueur isolés							
	2006		2007		2008		2009	
	Nb	%24	Nb	%24	Nb	%24	Nb	%24
37 - PSLV	23	44,7	25	37,5	42	47,6	**28**	**50,0**
37 - CHRU TOURS	43	44,2	47	36,2	48	20,8	**57**	**38,6**
37 - ALLIANCE	10	32,1	10	14,6	32	53,1	**27**	**25,9**
45 - CHR ORLEANS	43	9,3	38	0,0	66	16,7	**75**	**21,3**
41 - CH BLOIS	17	5,9	18	0,0	24	4,2	**21**	**19,0**
28 - CH CHARTRES	11	9,1	10	10,0	11	9,1	**21**	**9,5**
45 - CH AGGLO MONTARGOISE	15	6,7	30	6,7	26	3,8	**25**	**8,0**
36 - CH CHATEAUROUX	19	10,5	24	12,5	21	0,0	**21**	**0,0**
18 - CL G. DE VARYE	17	52,9	25	52,0	21	42,9	20	50,0
18 - CH BOURGES	18	11,1	18	5,6	24	0,0	20	5,0
45 - POLYCL LONGUES ALLEES	16	18,8	19	42,1	13	30,8	18	27,8
18 - CH VIERZON	15	33,3	9	11,1	10	50,0	15	40,0
28 - CL ST FRANCOIS	8	50,0	19	15,8	12	25,0	14	21,4
28 - CL NOTRE DAME DE BON SECOURS	14	21,4	4	25,0	12	75,0	13	76,9
37 - CHI AMBOISE- CHATEAU RENAULT	6	0,0	8	25,0	7	14,3	10	30,0
41 - CL DU SAINT COEUR	11	54,5	3	66,7	6	33,3	10	20,0
28 - CH DREUX	34	8,8	24	16,7	23	17,4	10	10,0
41 - CH ROMORANTIN LANTHENAY	8	37,5	4	25,0	5	0,0	8	50,0
36 - CH LE BLANC	5	20,0	8	12,5	3	0,0	8	12,5
45 - CL DE LA PRESENTATION	6	66,7	9	77,8	4	75,0	7	85,7
45 - CL L'ARCHETTE	6	83,3	7	14,3	12	66,7	7	57,1
37 - CL JEANNE D ARC	6	50,0	6	100,0	2	0,0	6	66,7
18 - CL DES GRAINETIERES	4	50,0	12	25,0	8	12,5	6	0,0
36 - CL ST FRANCOIS	7	42,9	5	60,0	4	50,0	5	60,0
41 - POLYCL BLOIS	8	50,0	10	30,0	7	28,6	4	75,0
37 - CL SAINT-GATIEN	14	50,0	11	63,6	2	0,0	4	25,0
45 - POLYCL JEANNE D'ARC	8	0,0	3	33,3	2	50,0	3	33,3
45 - CL MONTARGIS	1	100,0					2	50,0
28 - CH NOGENT LE ROTROU	8	12,5	4	0,0	1	100,0	1	100,0

PROJECTIONS 2010-2013 : VALEURS CIBLES

Peu de séjours concernés dont 30% avec actes associés
Prédominance du secteur Privé sur le Public : 27% versus 21%
Pas de progression depuis 2006
Disparités importantes entre établissements
25% des établissements arrivent en 2009 à 32 % de séjours en acte isolé
Proposition Valeur cible : 32 % en 2013

Projections

	2010	2011	2012	2013
Global Public-Privé	**26%**	**28%**	**30%**	**32%**

GM 04 : CANAL CARPIEN ET LIBÉRATION NERF

Canal carpien + autres libérations nerf		Nombre de séjours			
		2006	2007	2008	2009
Tous Séjours	Privé	6 164	5 601	6 138	6 000
		640	592	637	564
	dont ambulatoire	*5 524*	*5 009*	*5 501*	*5 436*
	Public	1 420	1 467	1 669	1 902
		320	414	411	337
	dont ambulatoire	*1 100*	*1 053*	*1 258*	*1 565*
Total Tous Séjours		*7 584*	*7 068*	*7 807*	*7 902*
Dont Séjours "Acte Marqueur Isolé"	Privé	5 508	4 988	5 412	5 169
		503	438	469	367
	dont ambulatoire	*5 005*	*4 550*	*4 943*	*4 802*
	Public	1 117	1 128	1 327	1 527
		189	242	246	186
	dont ambulatoire	*928*	*886*	*1 081*	*1 341*
Total Séjours Acte Marqueur Isolé		*6 625*	*6 116*	*6 739*	*6 696*
	%Isol/Total	87,4%	86,5%	86,3%	84,7%

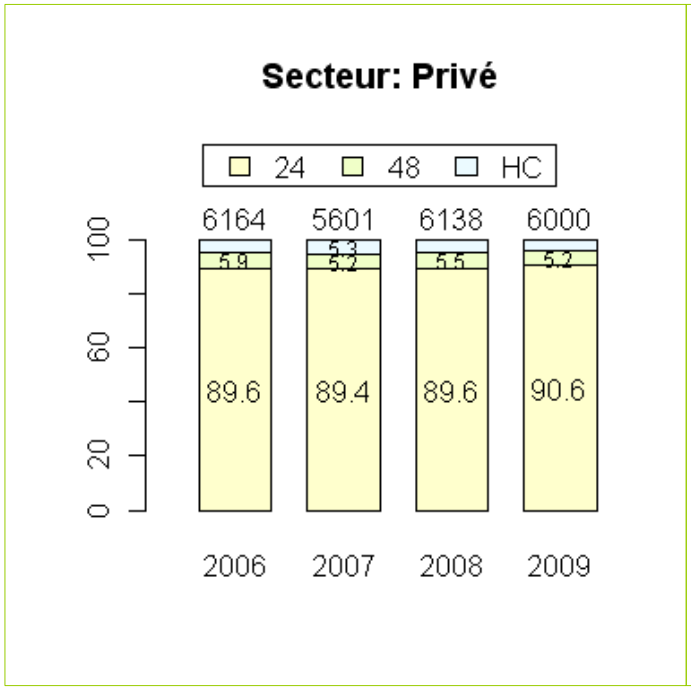

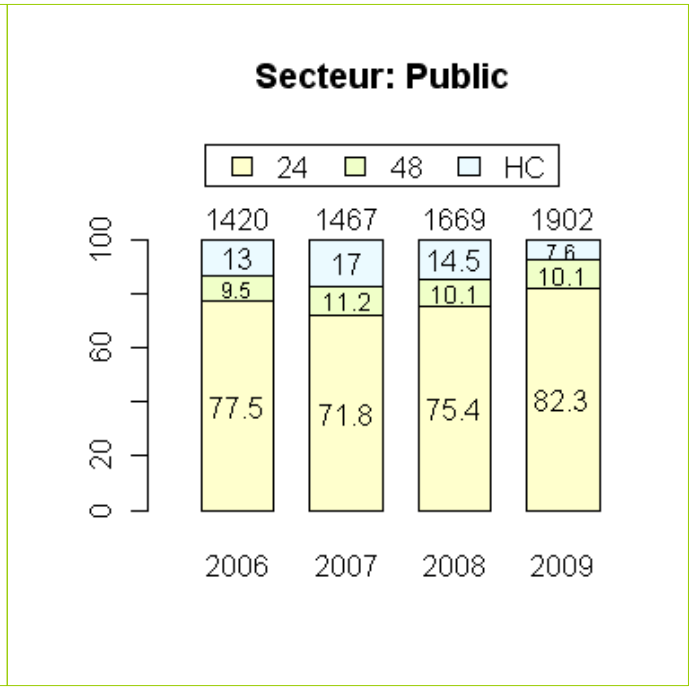

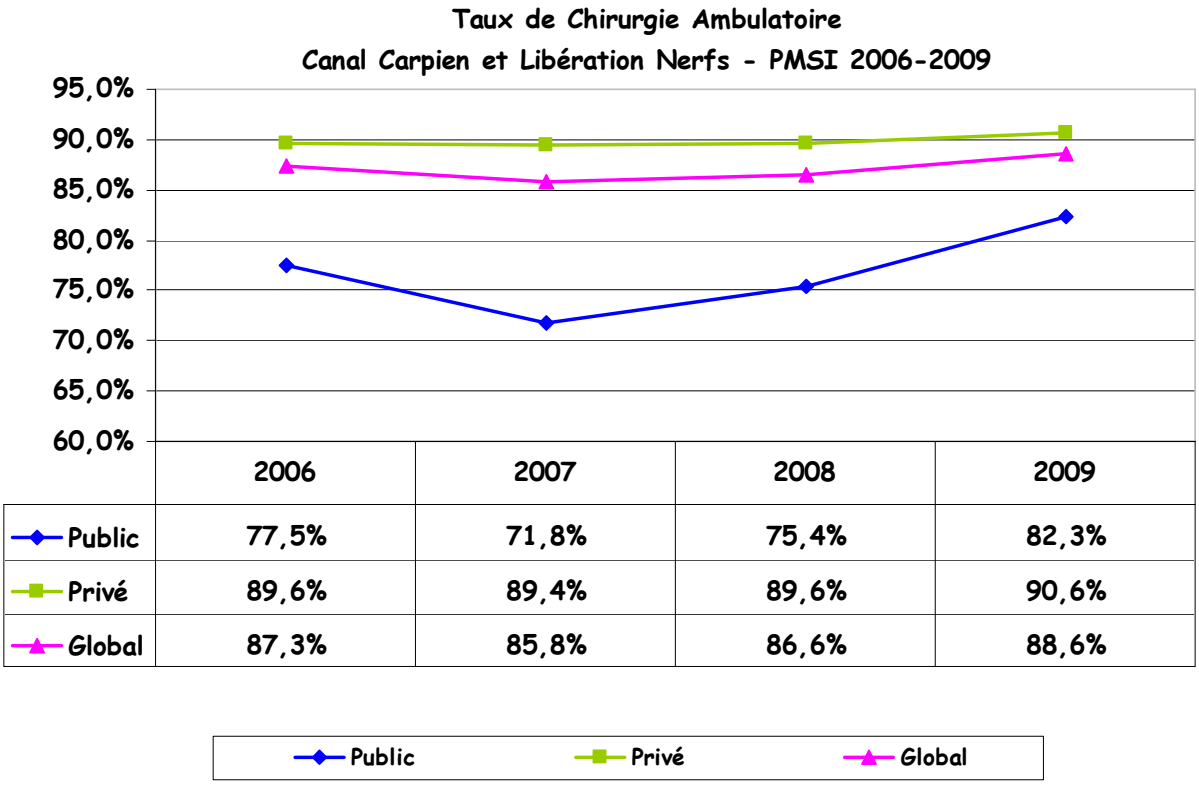

GESTES AVEC ACTES MARQUEURS ISOLÉS

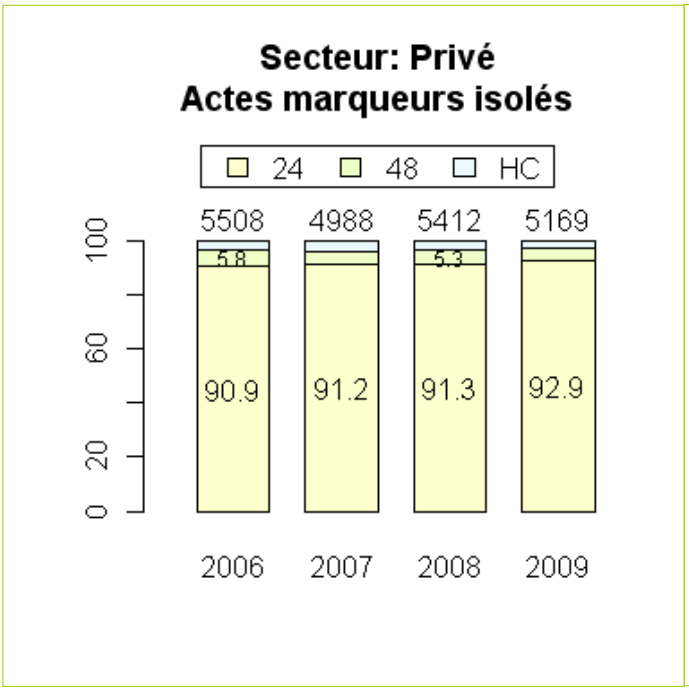

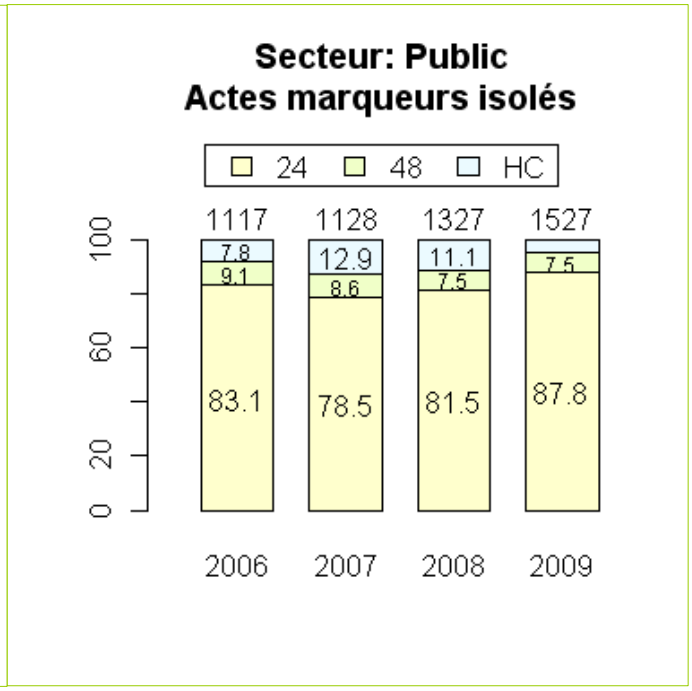

Distribution, en quantiles, de la part ambulatoire - Uniquement établissements dont le volume d'activité >20 séjours en 2009 -											
asortie	Nb Établissement	Moyenne	5e percentile	10e centile	25e centile	Médiane	75e centile	90e centile	95e centile	Minimum	Maximum
2006	28	86,9	71,2	71,4	84,6	87,7	92,2	97,7	97,9	67,1	100,0
2007	27	84,0	69,4	71,6	81,4	87,7	92,0	96,8	97,6	1,4	100,0
2008	27	82,7	16,0	63,6	82,4	89,4	93,8	95,2	96,5	2,1	97,7
2009	26	89,5	79,2	80,0	86,1	91,7	93,9	95,6	98,1	74,7	98,3

Canal carpien + autres libérations nerfs : Part de Chirurgie Ambulatoire par établissement
Tri par %24 et Nb décroissants (2009)

	Séjour actes Geste Marqueur isolés							
	2006		2007		2008		2009	
	Nb	%24	Nb	%24	Nb	%24	Nb	%24
36 - CL ST FRANCOIS	426	97,7	443	96,8	375	96,5	**418**	**98,3**
45 - POLYCL LONGUES ALLEES	1318	97,9	1220	97,6	1458	97,7	**1377**	**98,1**
28 - CL ST FRANCOIS	85	87,1	65	87,7	80	95,0	**45**	**95,6**
37 - CL JEANNE D ARC	82	90,2	33	84,8	61	93,4	**90**	**94,4**
45 - CL MONTARGIS	223	93,7	176	88,1	235	89,4	**244**	**94,3**
18 - CH VIERZON	42	100,0	43	81,4	68	86,8	**169**	**94,1**
37 - CH LOCHES	91	95,6	90	96,7	124	95,2	**132**	**93,9**
28 - CH DREUX	195	92,3	164	91,5	162	93,2	**225**	**93,8**
45 - POLYCL JEANNE D'ARC	163	89,0	104	86,5	113	93,8	**65**	**93,8**
45 - CL DE LA PRESENTATION	718	93,9	556	92,3	622	92,3	**595**	**92,8**
18 - CL DES GRAINETIERES	363	92,0	341	89,4	361	94,2	**376**	**92,0**
37 - CL SAINT-GATIEN	164	87,8	121	86,8	161	83,2	**171**	**91,8**
28 - CH CHARTRES	135	85,2	193	89,1	225	89,8	**230**	**91,7**
41 - CL DU SAINT COEUR	214	87,4	237	92,0	189	86,2	**226**	**91,6**
28 - CL NOTRE DAME DE BON SECOURS	227	87,7	238	91,6	262	91,6	**246**	**89,8**
36 - CH CHATEAUROUX	143	86,0	176	86,9	182	91,2	**177**	**89,8**
37 - PSLV	208	80,9	200	83,7	585	88,4	**462**	**88,5**
41 - POLYCL BLOIS	388	89,2	381	89,5	413	84,5	**418**	**88,0**
41 - CH ROMORANTIN LANTHENAY	27	85,2	14	92,9	21	95,2	**24**	**87,5**
36 - CH LE BLANC	41	85,4	36	100,0	46	89,1	**43**	**86,0**
37 - ALLIANCE	194	78,6	184	81,9	380	82,4	**343**	**84,3**
18 - CL G. DE VARYE	103	79,6	88	78,4	92	79,3	**75**	**82,7**
37 - CHI AMBOISE- CHATEAU RENAULT	84	75,0	86	74,4	55	80,0	**82**	**80,5**
37 - CHRU TOURS	220	71,4	206	69,4	289	81,7	**295**	**80,0**
45 - CHR ORLEANS	19	42,1	15	40,0	33	63,6	**24**	**79,2**
41 - CH BLOIS	87	83,9	72	1,4	97	2,1	**91**	**74,7**
45 - CL L'ARCHETTE	9	11,1	16	56,3	25	16,0	18	55,6
45 - CH AGGLOMERATION MONTARGOISE	12	66,7	11	90,9	14	92,9	15	86,7
18 - CH BOURGES	11	81,8	11	90,9	4	25,0	11	72,7
28 - CH NOGENT LE ROTROU	9	55,6	7	85,7	7	100,0	8	100,0
28 - CH CHATEAUDUN	1	0,0	4	0,0			1	100,0

PROJECTIONS 2010-2013 : VALEURS CIBLES

Très forte prédominance, en volume, du Privé sur le Public (6000 séj/2000 séj) avec pour le Privé un taux d'ambulatoire déjà stable à 90%
85% des séjours sont réalisés en acte isolé
Forte marge de progression pour le Public
25% des établissements arrivent en 2009 à 94 % de séjours en acte isolé
Proposition Valeur cible : 94 % en 2013

	Projections			
	2010	2011	2012	2013
Global Public-Privé	90%	92%	93%	94%

GM 05 : CHIRURGIE DE LA CONJONCTIVE (PTÉRYGION)

Chirurgie de la conjonctive (ptérygion)		Nombre de séjours			
		2006	2007	2008	2009
Tous Séjours	Privé	289	266	266	245
		30	30	28	16
	dont ambulatoire	*259*	*236*	*238*	*229*
	Public	93	96	97	131
		30	45	44	36
	dont ambulatoire	*63*	*51*	*53*	*95*
Total Tous Séjours		*382*	*362*	*363*	*376*
Dont Séjours "Acte Marqueur Isolé"	Privé	258	223	202	187
		24	22	20	12
	dont ambulatoire	*234*	*201*	*182*	*175*
	Public	84	86	81	100
		26	40	29	17
	dont ambulatoire	*58*	*46*	*52*	*83*
Total Séjours Acte Marqueur Isolé		*342*	*309*	*283*	*287*
	%Isol/Total	89,5%	85,4%	78,0%	76,3%

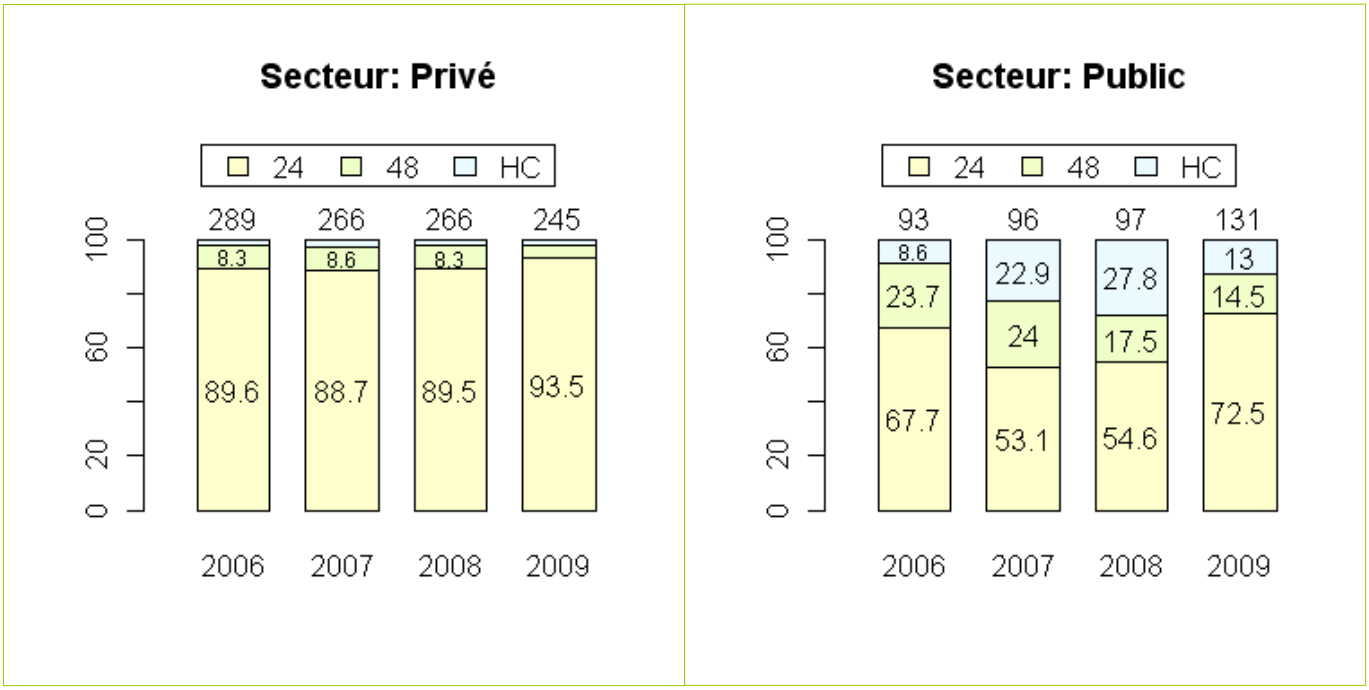

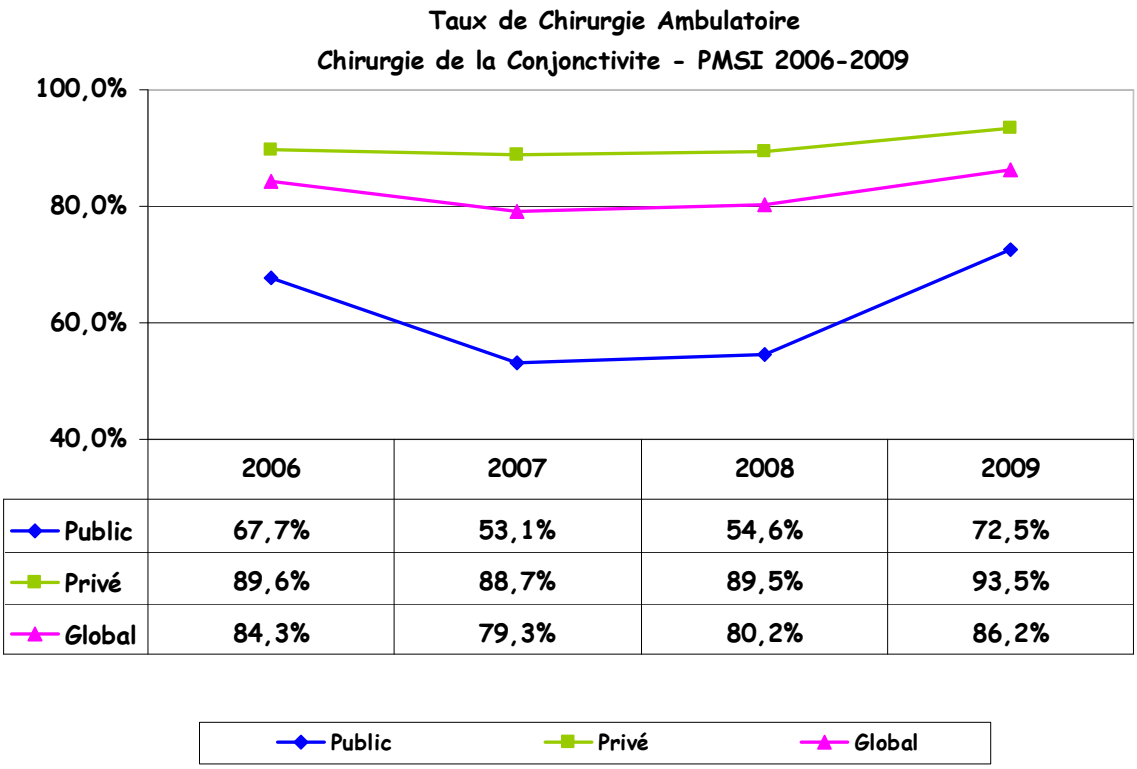

	2006	2007	2008	2009
Public	67,7%	53,1%	54,6%	72,5%
Privé	89,6%	88,7%	89,5%	93,5%
Global	84,3%	79,3%	80,2%	86,2%

GESTES AVEC ACTES MARQUEURS ISOLÉS

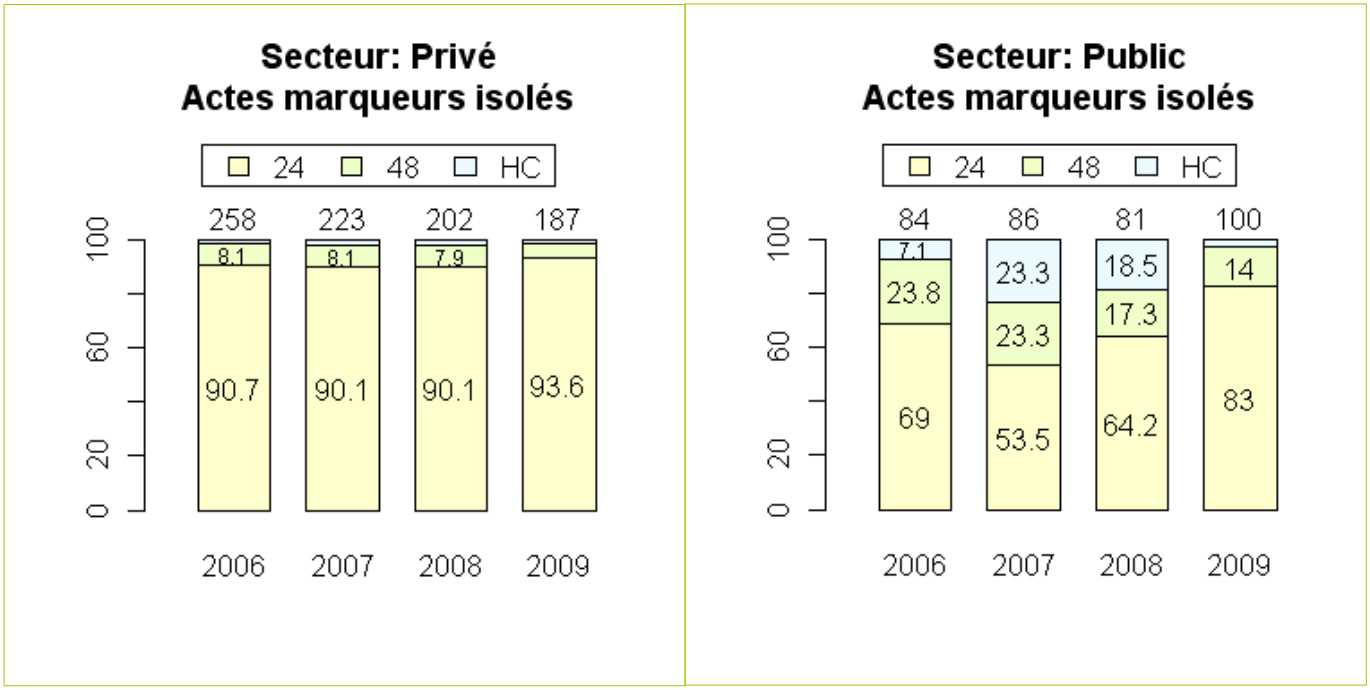

Distribution, en quantiles, de la part ambulatoire - Uniquement établissements dont le volume d'activité >20 séjours en 2009 -											
asortie	Nb Établissement	Moyenne	5e percentile	10e centile	25e centile	Médiane	75e centile	90e centile	95e centile	Minimum	Maximum
2006	6	84,1	65,2	65,2	68,8	86,6	97,4	100,0	100,0	65,2	100,0
2007	5	86,6	71,9	71,9	75,0	90,5	95,6	100,0	100,0	71,9	100,0
2008	4	90,0	80,0	80,0	84,9	92,1	95,1	95,8	95,8	80,0	95,8
2009	4	93,8	91,8	91,8	92,1	93,5	95,5	96,3	96,3	91,8	96,3

Chirurgie de la conjonctive : Part de Chirurgie Ambulatoire par établissement
Tri par %24 et Nb décroissants (2009)

	Séjour actes Geste Marqueur isolés							
	2006		2007		2008		2009	
	Nb	%24	Nb	%24	Nb	%24	Nb	%24
41 - POLYCL BLOIS	27	100,0	23	100,0	24	95,8	**27**	**96,3**
45 - POLYCL LONGUES ALLEES	39	97,4	45	95,6	36	94,4	**38**	**94,7**
37 - PSLV	10	93,1	24	75,0	30	80,0	**26**	**92,3**
37 - CHRU TOURS	32	68,8	32	71,9	39	89,7	**49**	**91,8**
28 - CL NOTRE DAME DE BON SECOURS	33	93,9	14	92,9	7	85,7	18	100,0
36 - CL ST FRANCOIS	15	73,3	10	80,0	16	87,5	18	94,4
45 - CHR ORLEANS	7	57,1	19	31,6	16	37,5	16	87,5
18 - CH BOURGES	9	66,7	10	60,0	7	57,1	12	58,3
41 - CH BLOIS	23	65,2	12	0,0	12	0,0	12	66,7
45 - POLYCL JEANNE D'ARC	16	87,5	15	100,0	10	100,0	12	91,7
37 - CL SAINT-GATIEN	17	94,1	21	90,5	15	86,7	10	100,0
45 - CL L'ARCHETTE	15	86,7	15	66,7	12	83,3	8	87,5
18 - CL DES GRAINETIERES	12	100,0	14	100,0	11	100,0	7	85,7
18 - CL G. DE VARYE	9	100,0	14	100,0	8	62,5	7	71,4
45 - CL DE LA PRESENTATION	3	100,0	1	0,0	12	91,7	6	100,0
28 - CL ST FRANCOIS	18	94,4	7	100,0	5	100,0	4	100,0
37 - CH LOCHES	1	100,0	1	100,0	6	100,0	4	100,0
36 - CH CHATEAUROUX	1	0,0	2	50,0			3	33,3
36 - CH LE BLANC			2	100,0			2	100,0
37 - CL JEANNE D ARC	1	100,0	7	100,0	7	100,0	2	100,0
41 - CL DU SAINT COEUR			2	50,0	5	100,0	2	50,0
45 - CH AGGLO MONTARGOISE	6	83,3	8	87,5	1	100,0	2	100,0
45 - CL MONTARGIS	4	100,0	4	100,0	4	100,0	2	100,0

PROJECTIONS 2010-2013 : VALEURS CIBLES

Peu de séjours : 2/3 Privé, 1/3 Public
Baisse de la proportion d'acte isolé (89% à 76%)
Faible marge de progression dans le secteur Privé qui a déjà atteint 93%
Alignement du Public sur le Privé possible
25% des établissements arrivent en 2009 à 95 % de séjours en acte isolé
Proposition Valeur cible : 95 % en 2013

	Projections			
	2010	2011	2012	2013
Global Public-Privé	89%	91%	93%	95%

GM 06 : CHIRURGIE DE LA MALADIE DE DUPUYTREN

Chirurgie de la maladie de Dupuytren		Nombre de séjours			
		2006	2007	2008	2009
Tous Séjours	Privé	471	425	474	421
		184	138	158	118
	dont ambulatoire	*287*	*287*	*316*	*303*
	Public	102	110	125	126
		64	71	76	63
	dont ambulatoire	*38*	*39*	*49*	*63*
Total Tous Séjours		*573*	*535*	*599*	*547*
Dont Séjours "Acte Marqueur Isolé"	Privé	328	308	337	278
		125	108	104	67
	dont ambulatoire	*203*	*200*	*233*	*211*
	Public	74	80	84	76
		39	46	41	28
	dont ambulatoire	*35*	*34*	*43*	*48*
Total Séjours Acte Marqueur Isolé		*402*	*388*	*421*	*354*
	%Isol/Total	70,2%	72,5%	70,3%	64,7%

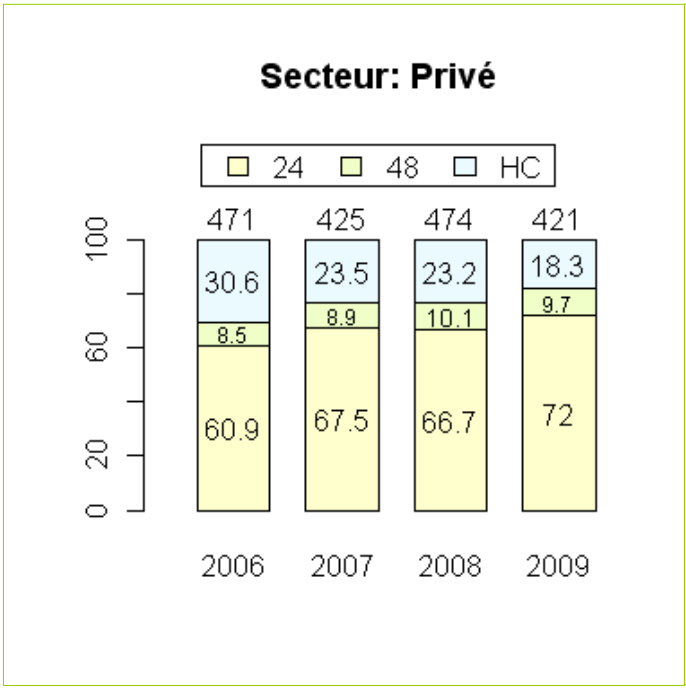

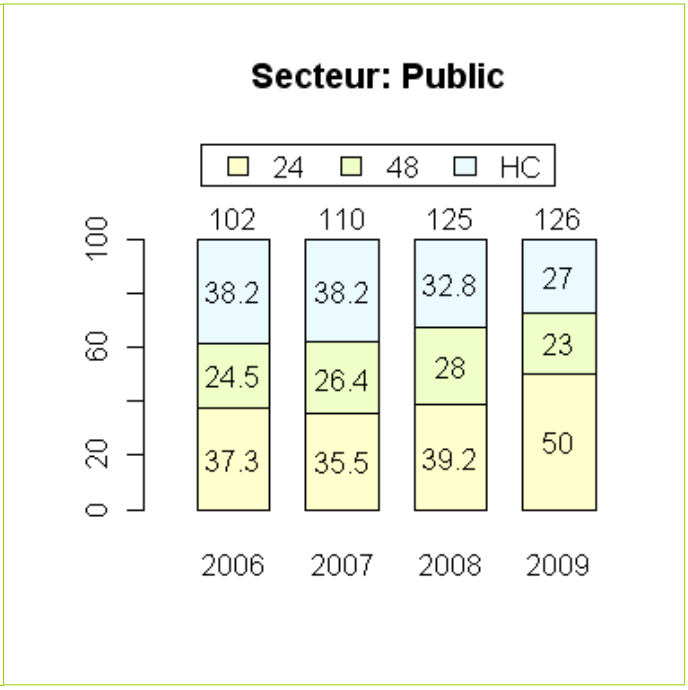

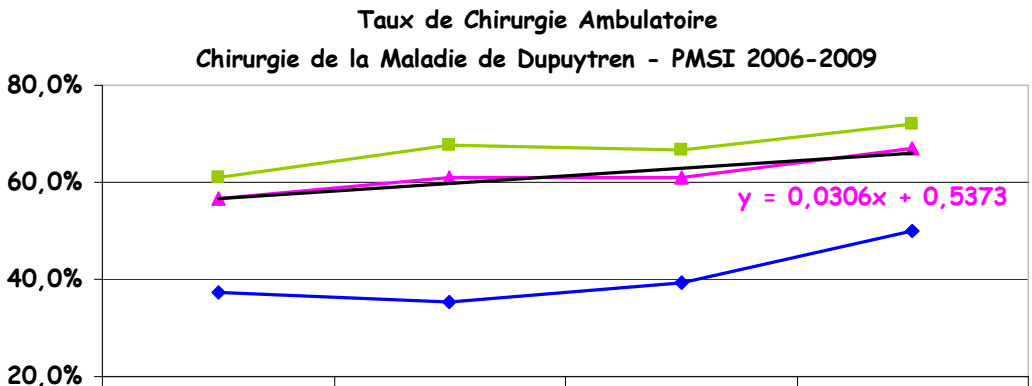

	2006	2007	2008	2009
Public	37,3%	35,5%	39,2%	50,0%
Privé	60,9%	67,5%	66,7%	72,0%
Global	56,7%	60,9%	60,9%	66,9%

Public Privé Global Linéaire (Global)

Projections mathématiques

2010	2011	2012	2013
69%	72%	75%	78%

GESTES AVEC ACTES MARQUEURS ISOLÉS

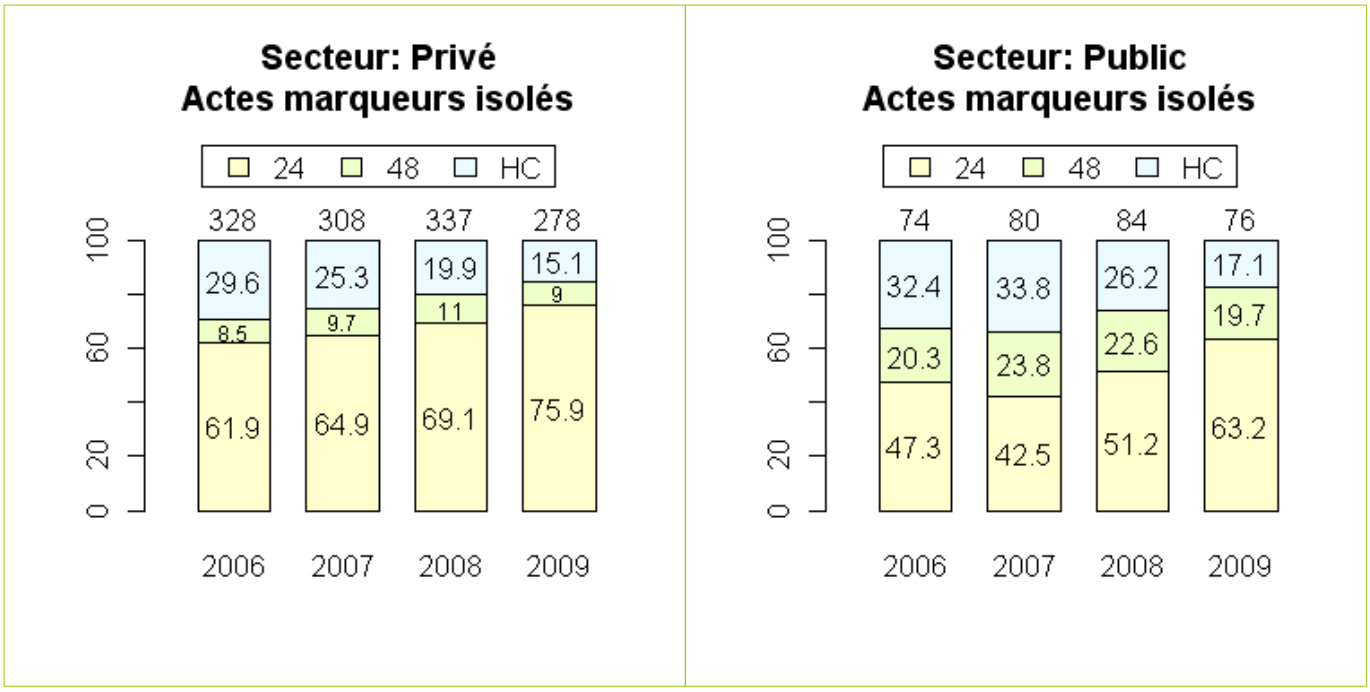

Distribution, en quantiles, de la part ambulatoire
- Uniquement établissements dont le volume d'activité >20 séjours en 2009 -

asortie	Nb Établissement	Moyenne	5e percentile	10e centile	25e centile	Médiane	75e centile	90e centile	95e centile	Minimum	Maximum
2006	4	71,4	18,2	18,2	42,8	83,8	100,0	100,0	100,0	18,2	100,0
2007	4	76,5	38,7	38,7	55,3	84,1	97,7	99,0	99,0	38,7	99,0
2008	7	53,5	8,7	8,7	18,2	45,5	92,3	100,0	100,0	8,7	100,0
2009	5	80,7	43,5	43,5	76,5	85,7	97,9	100,0	100,0	43,5	100,0

Chirurgie de la maladie de Dupuytren : Part de Chirurgie Ambulatoire par établissement
Tri par %24 et Nb décroissants (2009)

	2006		2007		2008		2009	
	Nb	%24	Nb	%24	Nb	%24	Nb	%24
45 - CL DE LA PRESENTATION	36	100,0	27	96,3	39	92,3	**25**	**100,0**
45 - POLYCL LONGUES ALLEES	98	100,0	104	99,0	104	100,0	**93**	**97,8**
36 - CL ST FRANCOIS	20	5,0	14	7,1	23	8,7	**21**	**85,7**
18 - CL DES GRAINETIERES	40	67,5	39	71,8	38	81,6	**34**	**76,5**
41 - POLYCL BLOIS	22	18,2	31	38,7	21	28,6	**23**	**43,5**
45 - CL MONTARGIS	11	100,0	13	92,3	15	80,0	16	100,0
18 - CH VIERZON	10	60,0	8	100,0	11	100,0	12	100,0
37 - CL JEANNE D ARC	9	88,9			9	100,0	7	100,0
41 - CH ROMORANTIN LANTHENAY	1	0,0			3	33,3	2	100,0
45 - POLYCL JEANNE D'ARC	8	100,0	9	88,9	11	81,8	2	100,0
36 - CH LE BLANC	5	80,0	2	0,0	2	100,0	1	100,0
28 - CH DREUX	16	68,8	16	93,8	7	100,0	20	95,0
28 - CH CHARTRES	7	14,3	10	20,0	19	42,1	10	60,0
37 - ALLIANCE	10	27,2	14	10,5	22	45,5	16	43,8
37 - CHI AMBOISE- CHATEAU RENAULT	3	0,0	3	66,7	3	66,7	5	40,0
41 - CL DU SAINT COEUR	7	0,0	7	42,9	8	62,5	5	40,0
37 - PSLV	9	7,4	5	0,0	22	18,2	15	33,3
18 - CH BOURGES	4	25,0	8	25,0	5	40,0	6	33,3
28 - CL ST FRANCOIS	2	0,0	5	40,0	7	0,0	4	25,0
37 - CH LOCHES	6	16,7	9	0,0	11	9,1	4	25,0
36 - CH CHATEAUROUX	6	83,3	11	18,2	13	46,2	9	22,2
41 - CH BLOIS	2	50,0	4	0,0	4	0,0	7	14,3
28 - CL NOTRE DAME DE BON SECOURS	11	0,0	9	0,0	12	25,0	10	10,0
18 - CL G. DE VARYE	11	0,0	5	0,0	4	0,0	6	0,0
37 - CL SAINT-GATIEN	6	33,3	2	50,0	2	100,0	1	0,0

PROJECTIONS 2010-2013 : VALEURS CIBLES

Peu de séjours : 4/5 Privé, 1/5 Public concentrés sur quelques établissements
Légère baisse de la proportion d'actes isolés (70% à 65%)
Potentiel de progression dans les 2 secteurs
Alignement du Public sur le Privé possible
Forte disparité entre établissements
25% des établissements arrivent en 2009 à 98 % de séjours en acte isolé mais seulement sur un total
de 5 établissements tous privés
Proposition Valeur cible : 78 % en 2013 sauf si regroupement de l'activité dans les établissements les plus
performants (98% possible)

Projections

	2010	2011	2012	2013
Global Public-Privé	**69%**	**72%**	**75%**	**78%**

GM 07 : CHIRURGIE DES BOURSES

Chirurgie des bourses		Nombre de séjours			
		2006	2007	2008	2009
Tous Séjours	Privé	630	597	600	521
		529	477	476	386
	dont ambulatoire	*101*	*120*	*124*	*135*
	Public	395	429	495	446
		224	261	284	214
	dont ambulatoire	*171*	*168*	*211*	*232*
Total Tous Séjours		*1 025*	*1 026*	*1 095*	*967*
Dont Séjours "Acte Marqueur Isolé"	Privé	505	478	491	401
		412	379	376	290
	dont ambulatoire	*93*	*99*	*115*	*111*
	Public	281	307	347	330
		156	180	185	142
	dont ambulatoire	*125*	*127*	*162*	*188*
Total Séjours Acte Marqueur Isolé		*786*	*785*	*838*	*731*
	%Isol/Total	76,7%	76,5%	76,5%	75,6%

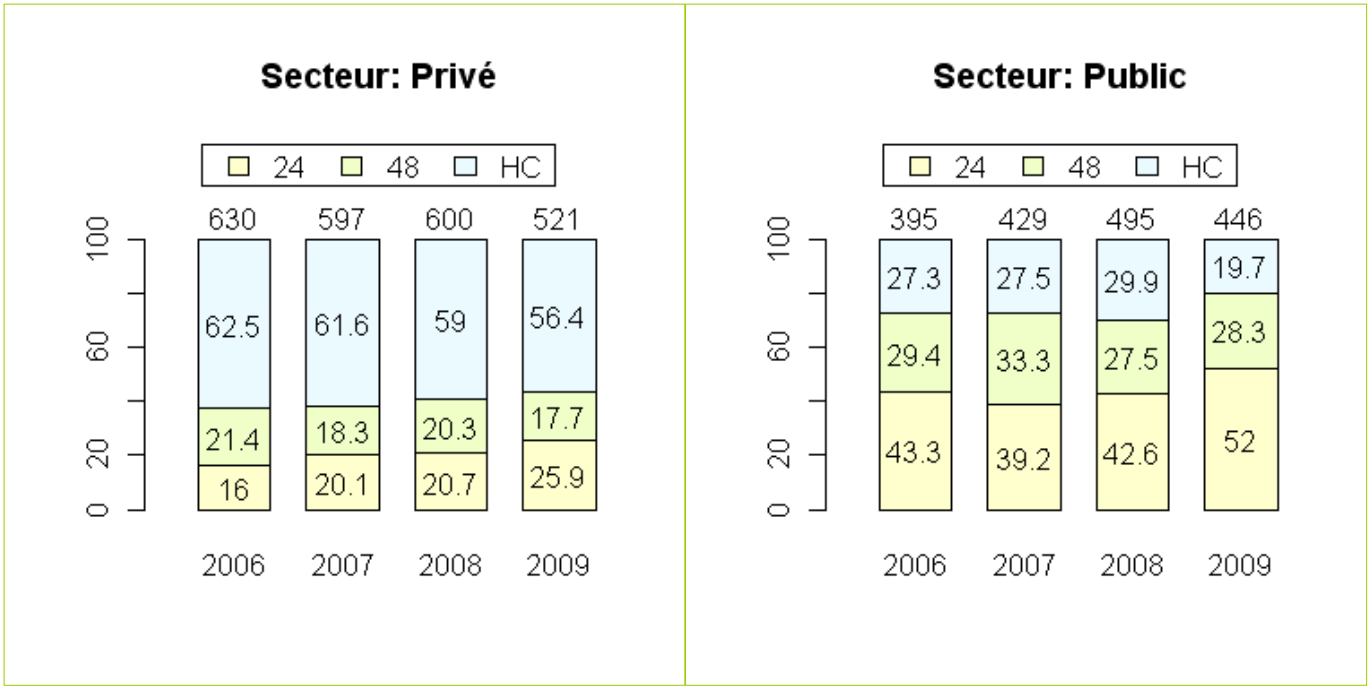

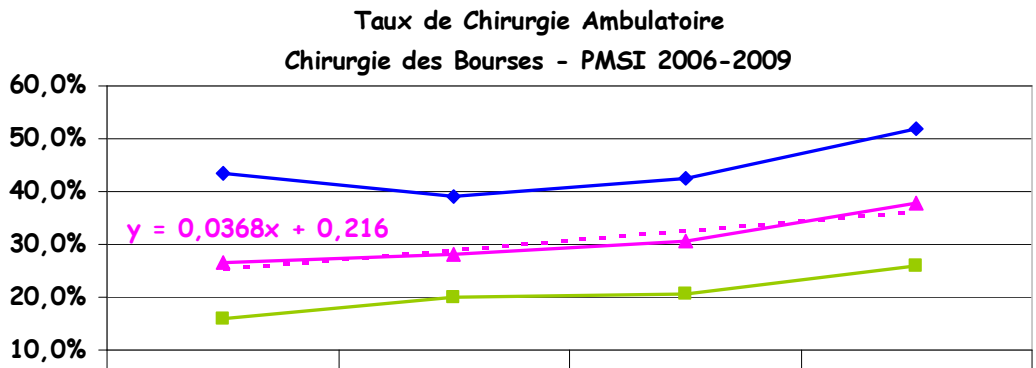

	2006	2007	2008	2009
Public	43,3%	39,2%	42,6%	52,0%
Privé	16,0%	20,1%	20,7%	25,9%
Global	26,5%	28,1%	30,6%	38,0%

Projections mathématiques

2010	2011	2012	2013
40%	44%	47%	51%

Public — Privé — Global — Linéaire (Global)

GESTES AVEC ACTES MARQUEURS ISOLÉS

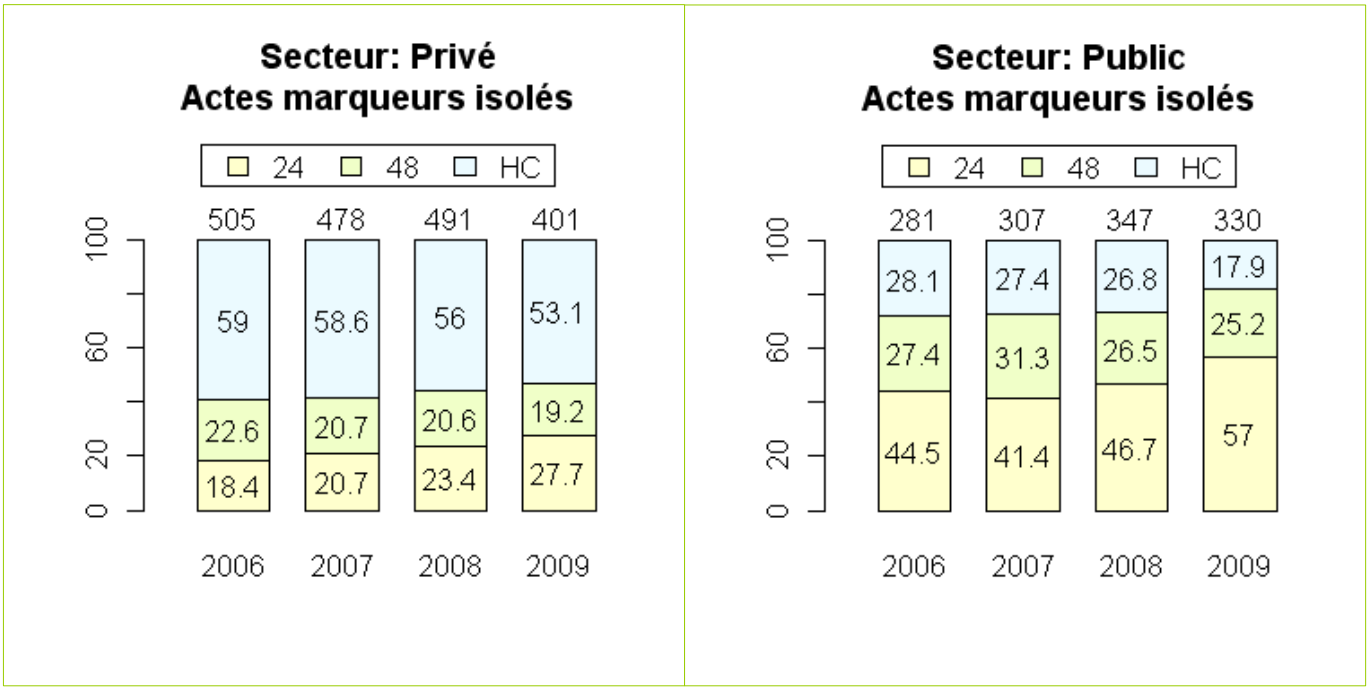

Distribution, en quantiles, de la part ambulatoire - Uniquement établissements dont le volume d'activité >20 séjours en 2009 -											
asortie	Nb Établissement	Moyenne	5e percentile	10e centile	25e centile	Médiane	75e centile	90e centile	95e centile	Minimum	Maximum
2006	15	26,77	0,00	0,00	7,50	14,81	44,68	66,67	72,73	0,00	72,73
2007	16	28,10	0,00	2,08	6,64	22,34	42,81	73,08	78,49	0,00	78,49
2008	15	32,73	0,00	0,00	7,69	35,56	52,63	76,19	77,48	0,00	77,48
2009	12	36,72	0,00	4,00	12,96	39,91	49,85	75,86	86,67	0,00	86,67

Chirurgie des Bourses : Part de Chirurgie Ambulatoire par établissement
Tri par %24 et Nb décroissants (2009)

	Séjour actes Geste Marqueur isolés							
	2006		2007		2008		2009	
	Nb	%24	Nb	%24	Nb	%24	Nb	%24
37 - CHRU TOURS	66	72,7	93	78,5	111	77,5	**120**	**86,7**
28 - CH DREUX	33	45,5	32	46,9	38	52,6	**29**	**75,9**
45 - CL L'ARCHETTE	38	36,8	34	44,1	39	61,5	**35**	**51,4**
41 - POLYCL BLOIS	54	14,8	33	39,4	40	50,0	**29**	**48,3**
45 - CHR ORLEANS	90	44,4	78	25,6	90	35,6	**92**	**46,7**
37 - ALLIANCE	26	22,3	27	20,8	51	39,2	**51**	**41,2**
18 - CL G. DE VARYE	32	9,4	27	7,4	48	18,8	**44**	**38,6**
37 - PSLV	22	12,5	19	15,9	60	13,3	**50**	**22,0**
28 - CL NOTRE DAME DE BON SECOURS	47	12,8	34	5,9	27	11,1	**28**	**14,3**
45 - CL DE LA PRESENTATION	51	9,8	52	5,8	59	1,7	**43**	**11,6**
36 - CL ST FRANCOIS	24	4,2	21	19,0	26	7,7	**25**	**4,0**
45 - POLYCL LONGUES ALLEES	36	0,0	48	2,1	43	0,0	**34**	**0,0**
18 - CH BOURGES	31	32,3	23	30,4	24	45,8	18	33,3
28 - CH CHARTRES	12	0,0	19	5,3	26	0,0	18	0,0
18 - CL DES GRAINETIERES	8	12,5	12	8,3	13	15,4	15	33,3
28 - CL ST FRANCOIS	27	66,7	26	73,1	21	76,2	15	93,3
41 - CL DU SAINT COEUR	22	0,0	21	19,0	19	5,3	14	7,1
37 - CH LOCHES	2	0,0	6	0,0	6	0,0	12	8,3
45 - CL MONTARGIS	15	6,7	22	0,0	12	0,0	12	0,0
41 - CH ROMORANTIN LANTHENAY	7	28,6	10	40,0	6	83,3	9	55,6
18 - CH VIERZON	8	12,5	10	10,0	10	20,0	8	37,5
41 - CH BLOIS	9	55,6	7	0,0	8	12,5	7	28,6
45 - CH AGGLO MONTARGOISE	8	0,0	14	14,3	11	9,1	7	0,0
37 - CHI AMBOISE- CHATEAU RENAULT	3	0,0			8	0,0	4	25,0
45 - POLYCL JEANNE D'ARC	3	0,0	12	25,0	13	23,1	4	0,0
36 - CH CHATEAUROUX	2	100,0	4	50,0	5	60,0	3	33,3
36 - CH LE BLANC	4	50,0	4	0,0	1	100,0	3	0,0
37 - CL JEANNE D ARC	8	50,0	2	0,0	6	0,0	1	0,0
37 - CL SAINT-GATIEN	2	0,0	4	0,0			1	0,0

PROJECTIONS 2010-2013 : VALEURS CIBLES

Plus grande Performance du secteur Public : 52% versus 26% dans le privé
Effet de l'Age - Prise en charge pédiatrique ?
Grande dispersion 2009 des taux d'ambulatoire entre établissements : potentiel de progression au vu de l'évolution -
25% des établissements sont au dessus de 50% d'ambulatoire en 2009 (séjours avec gestes marqueurs isolés),
Alignement du secteur Privé sur le Public
Proposition Valeur Cible : 50% en 2013

Projections

	2010	2011	2012	2013
Global Public-Privé	**40%**	**44%**	**47%**	**51%**

GM 08 : CHIRURGIE DES HERNIES INGUINALES

Chirurgie des hernies inguinales		Nombre de séjours			
		2006	2007	2008	2009
Tous Séjours	Privé	**2 639**	**2 513**	**2 593**	**2 495**
		2 589	2 452	2 418	2 233
	dont ambulatoire	*50*	*61*	*175*	*262*
	Public	**1 812**	**1 938**	**1 974**	**1 826**
		1 575	1 677	1 641	1 372
	dont ambulatoire	*237*	*261*	*333*	*454*
Total Tous Séjours		*4 451*	*4 451*	*4 567*	*4 321*
Dont Séjours "Acte Marqueur Isolé"	Privé	**2 234**	**2 146**	**2 152**	**2 117**
		2 192	2 095	2 016	1 881
	dont ambulatoire	*42*	*51*	*136*	*236*
	Public	**1 624**	**1 759**	**1 791**	**1 668**
		1 401	1 511	1 469	1 232
	dont ambulatoire	*223*	*248*	*322*	*436*
Total Séjours Acte Marqueur Isolé		*3 858*	*3 905*	*3 943*	*3 785*
	%Isol/Total	86,7%	87,7%	86,3%	87,6%

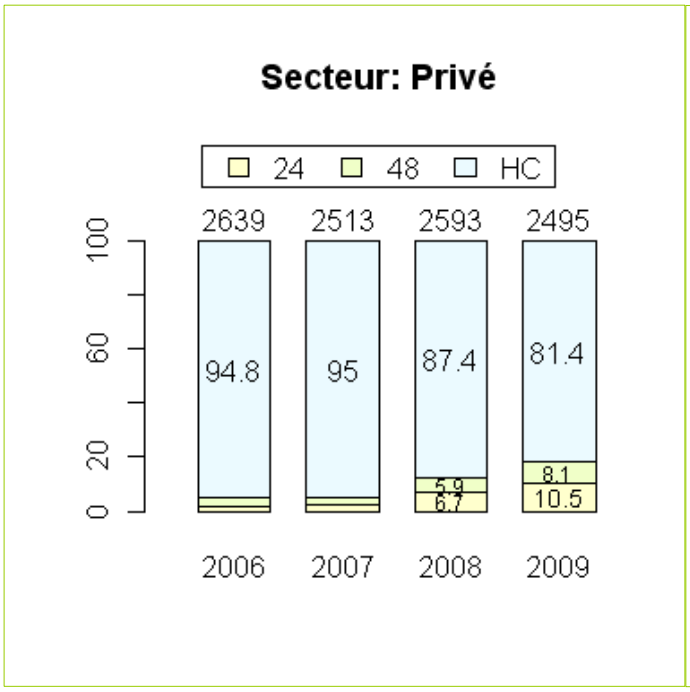

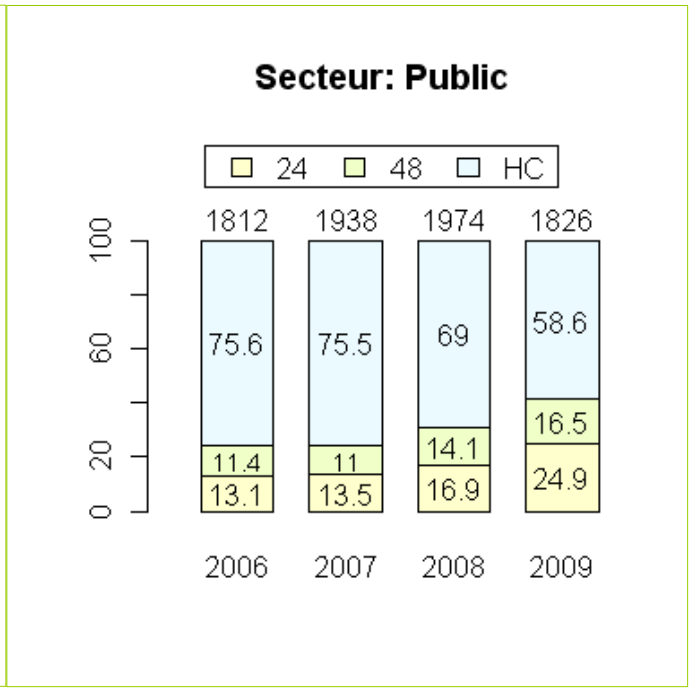

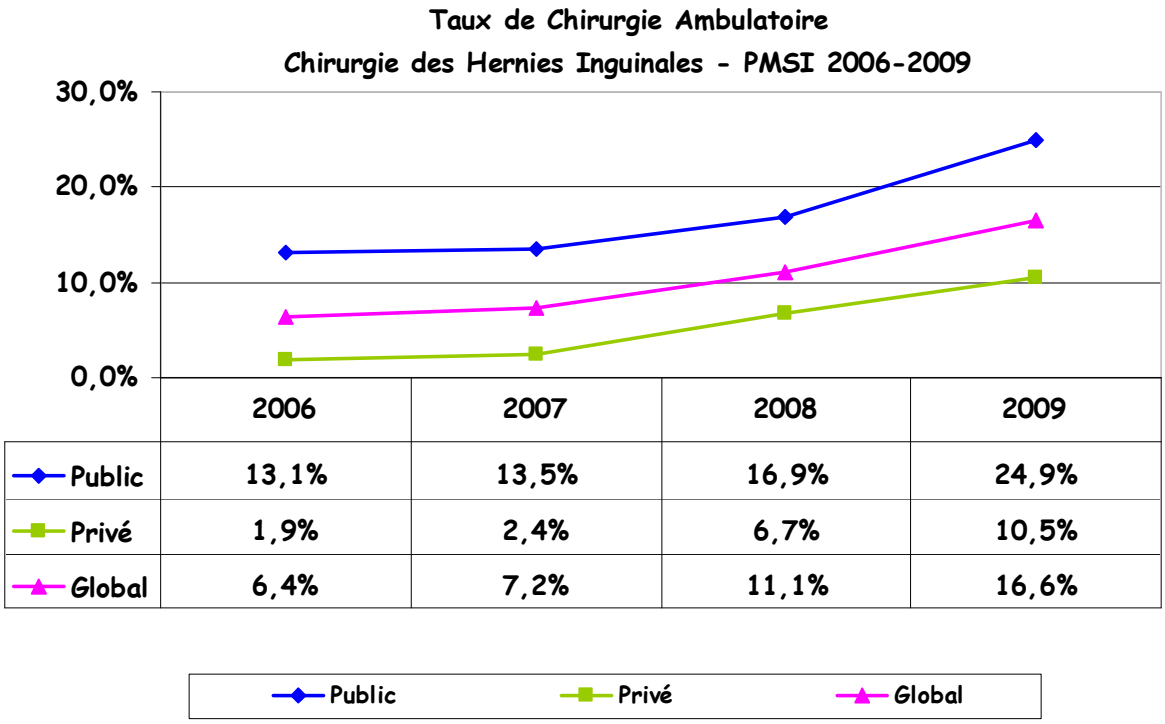

GESTES AVEC ACTES MARQUEURS ISOLÉS

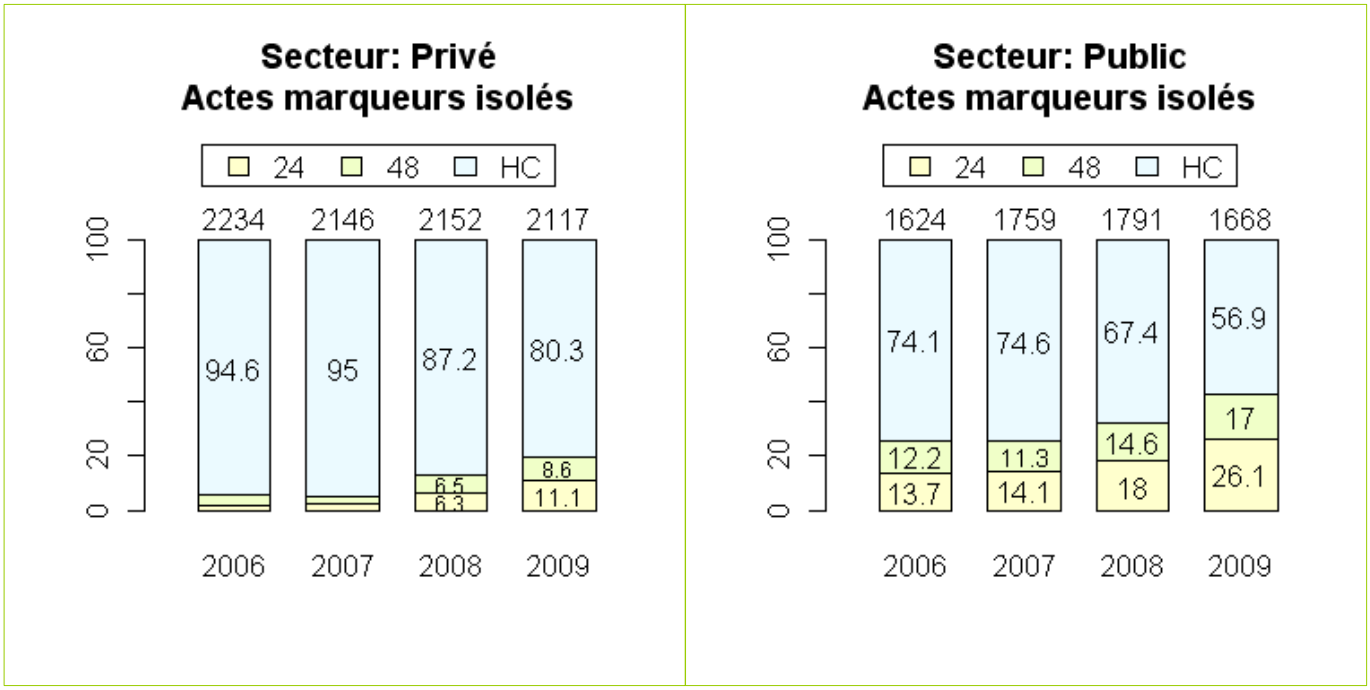

Distribution, en quantiles, de la part ambulatoire - Uniquement établissements dont le volume d'activité >20 séjours en 2009 -											
asortie	Nb Établissement	Moyenne	5e percentile	10e centile	25e centile	Médiane	75e centile	90e centile	95e centile	Minimum	Maximum
2006	32	6,0	0,0	0,0	0,6	2,3	5,3	22,5	30,8	0,0	35,4
2007	32	6,0	0,0	0,0	0,3	2,3	6,7	17,4	31,3	0,0	37,7
2008	29	10,2	0,0	0,0	0,0	2,8	14,3	36,2	47,0	0,0	55,7
2009	28	15,6	0,0	0,0	3,3	12,1	18,4	41,7	47,7	0,0	57,9

Chirurgie des Hernies Inguinales : Part de Chirurgie Ambulatoire par établissement
Tri par %24 et Nb décroissants (2009)

	Séjour actes Geste Marqueur isolés							
	2006		2007		2008		2009	
	Nb	%24	Nb	%24	Nb	%24	Nb	%24
45 - CL DE LA PRESENTATION	154	2,6	173	8,7	124	55,6	**133**	**57,9**
41 - CH BLOIS	106	18,9	139	2,2	132	0,0	**128**	**47,7**
36 - CH CHATEAUROUX	142	22,5	150	31,3	164	47,0	**163**	**41,7**
37 - CHRU TOURS	260	35,4	289	37,7	265	36,2	**229**	**38,0**
45 - CH AGGLO MONTARGOISE	238	3,4	196	6,6	234	14,5	**190**	**35,3**
45 - CHR ORLEANS	177	4,5	190	7,9	180	20,0	**197**	**34,5**
28 - CH DREUX	104	30,8	141	26,2	143	31,5	**117**	**20,5**
28 - CH CHARTRES	123	5,7	175	1,7	207	5,3	**202**	**16,3**
36 - CL ST FRANCOIS	193	4,7	149	4,0	146	25,3	**128**	**15,6**
37 - CHI AMBOISE- CHATEAU RENAULT	52	23,1	50	6,0	39	12,8	**47**	**14,9**
18 - CH VIERZON	60	8,3	74	9,5	87	5,7	**56**	**14,3**
37 - ALLIANCE	105	1,0	86	0,0	193	0,0	**180**	**13,3**
41 - CL DU SAINT COEUR	136	1,5	142	0,7	157	0,0	**142**	**12,7**
37 - CL SAINT-GATIEN	124	0,0	106	0,0	97	0,0	**89**	**12,4**
41 - CH ROMORANTIN LANTHENAY	77	2,6	74	6,8	63	14,3	**51**	**11,8**
45 - POLYCL LONGUES ALLEES	209	1,4	198	0,5	158	2,5	**148**	**10,8**
41 - POLYCL BLOIS	187	0,5	190	4,7	219	0,5	**244**	**10,2**
45 - CL L'ARCHETTE	143	0,0	131	3,1	164	2,4	**151**	**8,6**
28 - CL ST FRANCOIS	96	3,1	107	1,9	104	5,8	**87**	**5,7**
37 - PSLV	64	1,9	104	0,0	236	1,3	**247**	**4,5**
18 - CL G. DE VARYE	118	1,7	127	3,1	131	2,3	**147**	**4,1**
28 - CL NOTRE DAME DE BON SECOURS	113	5,3	130	3,8	117	4,3	**119**	**2,5**
18 - CL DES GRAINETIERES	118	1,7	103	1,9	94	0,0	**102**	**2,0**
45 - POLYCL JEANNE D'ARC	113	0,9	112	1,8	114	3,5	**117**	**1,7**
18 - CH BOURGES	110	4,5	128	0,8	138	0,7	**165**	**0,6**
37 - CH LOCHES	45	0,0	52	0,0	58	0,0	**66**	**0,0**
37 - CL JEANNE D ARC	77	5,2	65	0,0	97	0,0	**65**	**0,0**
36 - CH LE BLANC	44	0,0	36	0,0	36	2,8	**46**	**0,0**
45 - CL MONTARGIS							18	16,7
28 - CH NOGENT LE ROTROU	35	0,0	23	17,4	2	100,0	6	100,0
28 - CH CHATEAUDUN	51	0,0	42	2,4	43	0,0	5	0,0

PROJECTIONS 2010-2013 : VALEURS CIBLES

Chirurgie majoritairement pratiquée en acte isolé (87%) : Privé à 60%
Progression régulière du taux d'ambulatoire quelque soit le secteur depuis 2007,
mais le Public étant plus performant que le Privé
Taux d'ambulatoire très disparate selon les établissements (difficulté sur la modélisation)
25% des établissements arrivent en 2009 à 18 % de séjours en acte isolé
Proposition Valeur cible : 18% en 2013 - ***seuil pessimiste*** vu la forte progression depuis 2007 sur des établissements à fort potentiel…
Valeur cible : exceptionnellement 90ème percentile – 42%

Projections

	2010	2011	2012	2013
Global Public-Privé	**23%**	**29%**	**35%**	**42%**

GM 09 : CHIRURGIE DES VARICES

Chirurgie des varices		Nombre de séjours			
		2006	2007	2008	2009
Tous Séjours	Privé	**4 780**	**4 518**	**4 048**	**3 820**
		3 934	3 771	3 190	2 455
	dont ambulatoire	*846*	*747*	*858*	*1 365*
	Public	**610**	**569**	**499**	**455**
		534	483	421	271
	dont ambulatoire	*76*	*86*	*78*	*184*
Total Tous Séjours		*5 390*	*5 087*	*4 547*	*4 275*
Dont Séjours "Acte Marqueur Isolé"	Privé	**4 680**	**4 450**	**3 997**	**3 727**
		3 840	3 710	3 148	2 406
	dont ambulatoire	*840*	*740*	*849*	*1 321*
	Public	**580**	**544**	**481**	**435**
		508	463	405	258
	dont ambulatoire	*72*	*81*	*76*	*177*
Total Séjours Acte Marqueur Isolé		*5 260*	*4 994*	*4 478*	*4 162*
	%Isol/Total	97,6%	98,2%	98,5%	97,4%

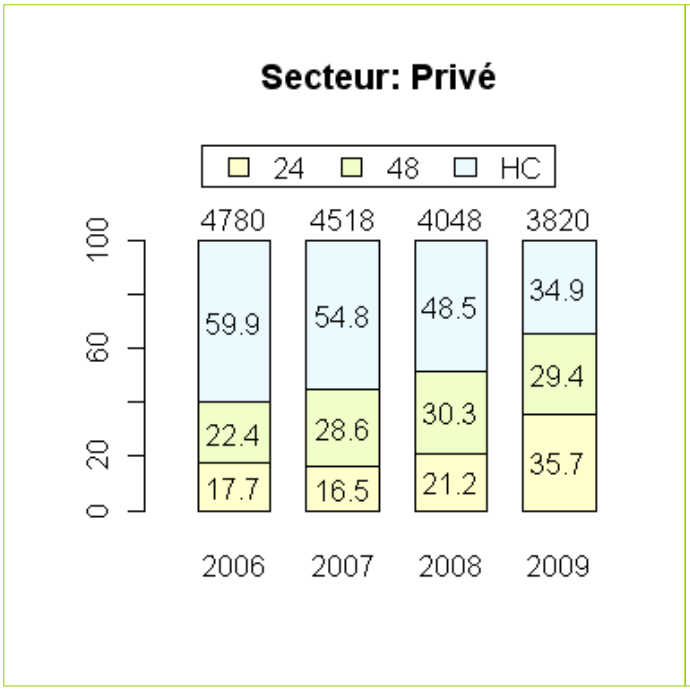

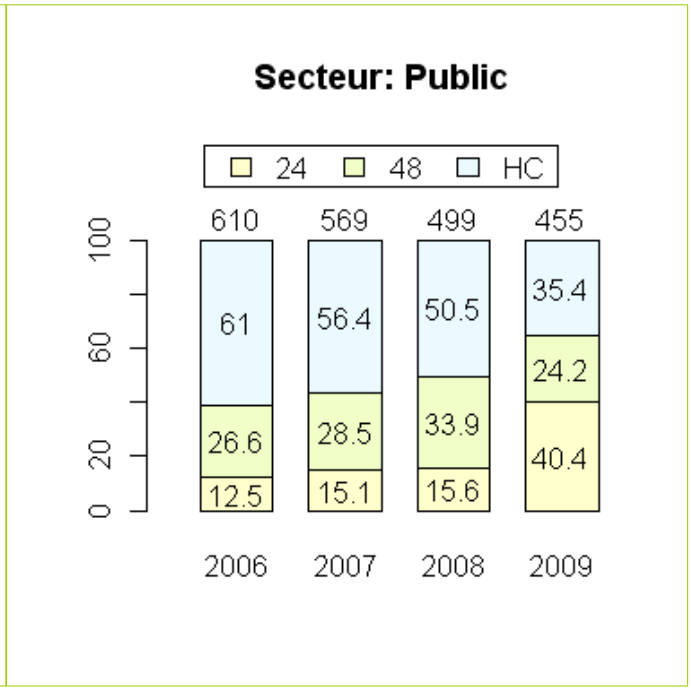

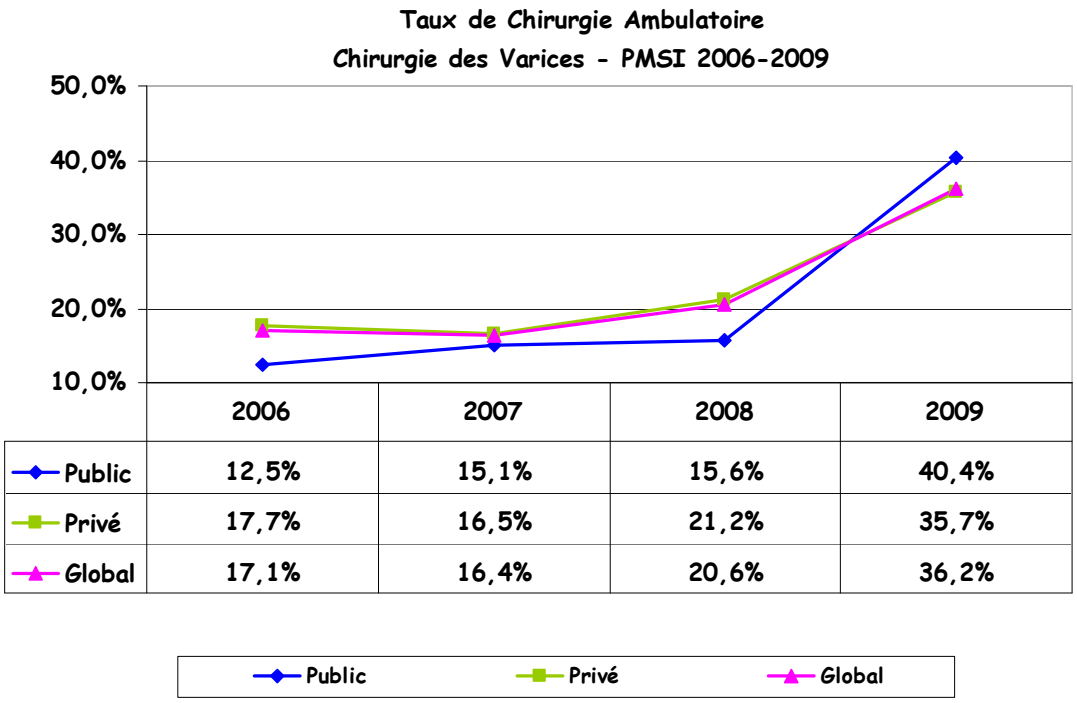

GESTES AVEC ACTES MARQUEURS ISOLÉS

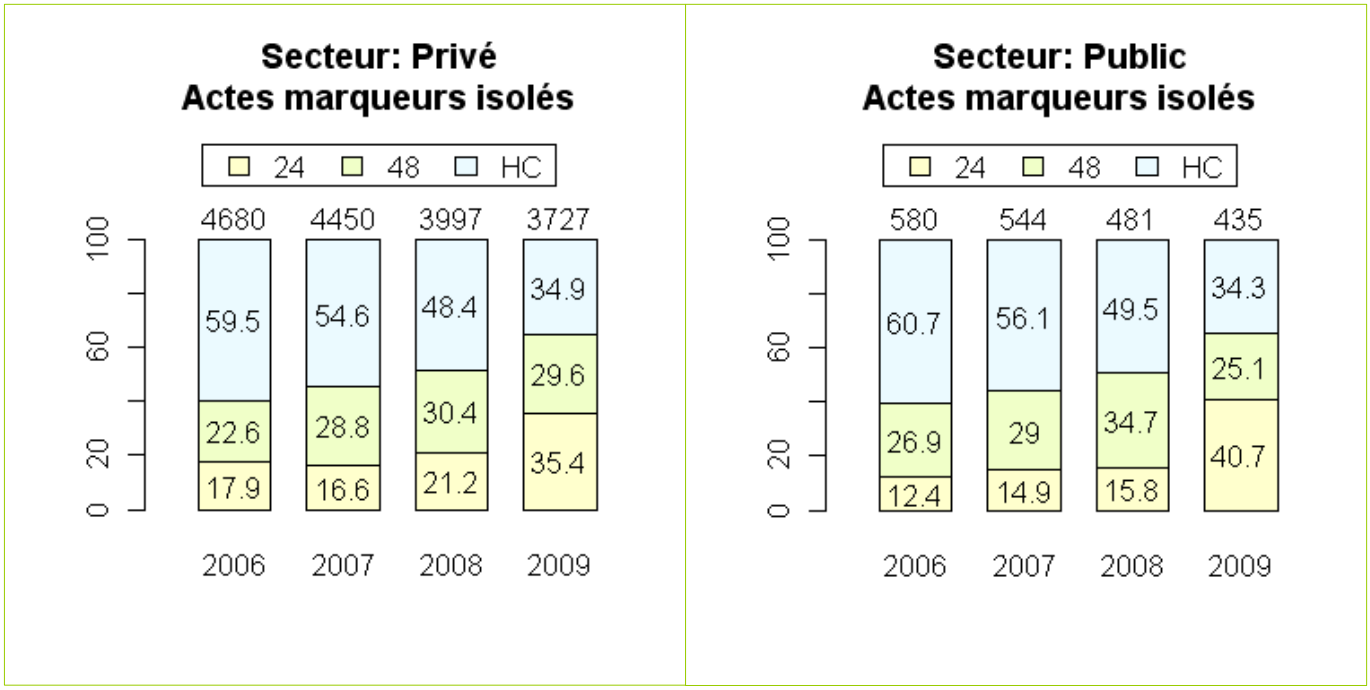

Distribution, en quantiles, de la part ambulatoire - Uniquement établissements dont le volume d'activité >20 séjours en 2009 -											
asortie	Nb Établissement	Moyenne	5e percentile	10e centile	25e centile	Médiane	75e centile	90e centile	95e centile	Minimum	Maximum
2006	25	17,8	0,0	0,9	1,9	8,6	21,2	60,0	71,8	0,0	93,1
2007	24	19,5	0,0	0,0	0,6	4,1	36,6	54,7	78,0	0,0	93,6
2008	23	19,7	0,0	0,0	1,9	10,4	32,1	54,2	77,7	0,0	90,5
2009	21	38,3	4,6	5,4	25,1	33,3	48,7	69,3	84,7	4,6	85,4

Chirurgie des Varices : Part de Chirurgie Ambulatoire par établissement
Tri par %24 et Nb décroissants (2009)

	Séjour actes Geste Marqueur isolés							
	2006		2007		2008		2009	
	Nb	%24	Nb	%24	Nb	%24	Nb	%24
18 - CH VIERZON	50	60,0	63	44,4	59	54,2	**48**	**85,4**
18 - CL DES GRAINETIERES	117	71,8	91	78,0	74	90,5	**85**	**84,7**
45 - CL MONTARGIS	159	93,1	155	93,5	202	77,7	**88**	**69,3**
45 - POLYCL JEANNE D'ARC	11	0,0	31	0,0	24	8,3	**57**	**50,9**
36 - CH CHATEAUROUX	41	0,0	52	3,8	38	13,2	**81**	**49,4**
37 - CL SAINT-GATIEN	256	0,0	287	0,0	279	5,7	**224**	**48,7**
45 - CL DE LA PRESENTATION	217	25,3	186	30,6	154	20,8	**132**	**48,5**
28 - CL ST FRANCOIS	679	33,1	758	32,6	762	37,8	**746**	**45,7**
37 - ALLIANCE	203	16,2	202	35,7	345	33,9	**310**	**44,2**
45 - CHR ORLEANS	116	0,9	128	0,0	141	0,7	**117**	**42,7**
18 - CH BOURGES	81	8,6	82	42,7	53	32,1	**39**	**33,3**
37 - PSLV	532	18,0	472	2,1	469	5,3	**498**	**32,5**
45 - POLYCL LONGUES ALLEES	193	3,6	220	4,1	193	10,4	**200**	**31,0**
36 - CL ST FRANCOIS	124	5,6	127	2,4	104	23,1	**76**	**30,3**
41 - CH BLOIS	57	12,3	50	4,0	41	0,0	**33**	**30,3**
45 - CL L'ARCHETTE	801	4,9	783	4,3	600	11,2	**527**	**25,0**
18 - CL G. DE VARYE	4	25,0	8	37,5	107	18,7	**284**	**22,9**
41 - POLYCL BLOIS	365	1,1	410	1,2	361	1,9	**367**	**15,8**
41 - CL DU SAINT COEUR	170	1,2	139	0,0	104	0,0	**93**	**5,4**
37 - CH LOCHES	32	3,1	42	0,0	50	0,0	**44**	**4,5**
37 - CL JEANNE D ARC	38	21,1	39	2,6	37	0,0	**22**	**4,5**
28 - CL NOTRE DAME DE BON SECOURS	155	1,9	11	0,0	13	0,0	17	0,0
37 - CHRU TOURS	74	1,4	45	0,0	29	3,4	16	0,0
41 - CH ROMORANTIN LANTHENAY	13	0,0	6	0,0	14	21,4	13	61,5
28 - CH DREUX	21	9,5	17	0,0	11	27,3	11	0,0
36 - CH LE BLANC	16	37,5	14	7,1	14	35,7	10	10,0
45 - CH AGGLO MONTARGOISE	44	15,9	32	40,6	19	42,1	9	66,7
37 - CHI AMBOISE- CHATEAU RENAULT							5	20,0
28 - CH NOGENT LE ROTROU	10	100,0	1	0,0			4	100,0
28 - CH CHARTRES	6	0,0	2	0,0	6	0,0	4	25,0
28 - CH CHATEAUDUN	19	0,0	10	0,0	6	16,7	1	0,0
45 - CL DE LA REINE BLANCHE							1	0,0

PROJECTIONS 2010-2013 : VALEURS CIBLES

Chirurgie majoritairement pratiquée dans le Privé (90%)
Part d'actes isolés élevée >97%
Taux d'ambulatoire voisin quelque soit le secteur, avec brutale progression depuis 2008
(Projection plus difficilement modélisable)
25% des établissements arrivent en 2009 à 49 % de séjours en acte isolé
Proposition Valeur cible : 49% en 2013 mais on peut être plus ***optimiste*** compte tenu de la progression rapide entre 2008-2009

Projections

	2010	2011	2012	2013
Global Public-Privé	**39%**	**43%**	**46%**	**49%**

GM 10 : CHIRURGIE DU CRISTALLIN

Chirurgie du cristallin		Nombre de séjours			
		2006	2007	2008	2009
Tous Séjours	Privé	20 077	20 240	18 900	20 127
		9 863	9 663	7 536	5 419
	dont ambulatoire	*10 214*	*10 577*	*11 364*	*14 708*
	Public	3 910	4 332	4 515	5 030
		2 275	2 375	1 741	1 183
	dont ambulatoire	*1 635*	*1 957*	*2 774*	*3 847*
Total Tous Séjours		*23 987*	*24 572*	*23 415*	*25 157*
Dont Séjours "Acte Marqueur Isolé"	Privé	19 169	18 818	17 417	18 469
		9 437	9 129	7 028	4 960
	dont ambulatoire	*9 732*	*9 689*	*10 389*	*13 509*
	Public	3 772	4 173	4 351	4 851
		2 146	2 221	1 603	1 036
	dont ambulatoire	*1 626*	*1 952*	*2 748*	*3 815*
Total Séjours Acte Marqueur Isolé		*22 941*	*22 991*	*21 768*	*23 320*
	%Isol/Total	95,6%	93,6%	93,0%	92,7%

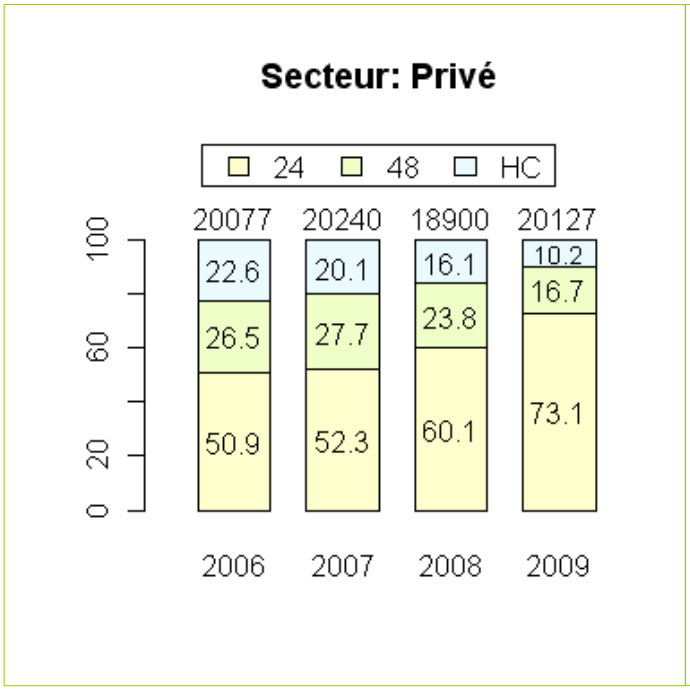

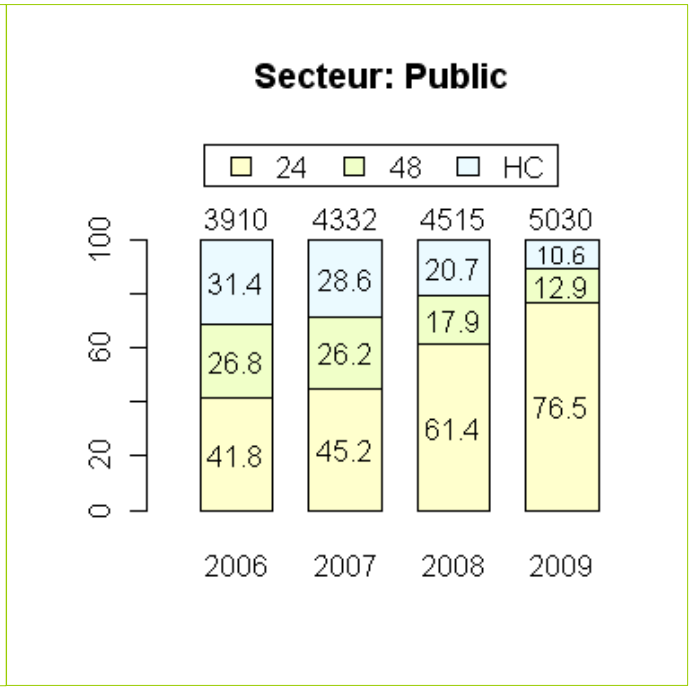

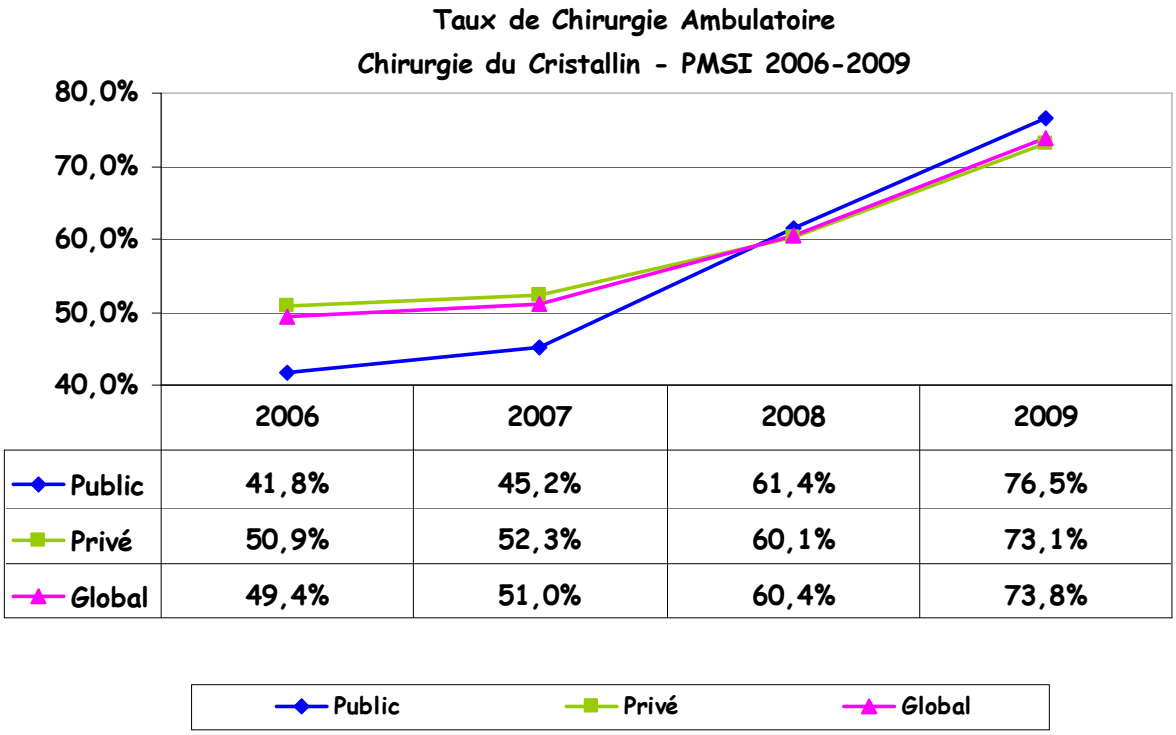

GESTES AVEC ACTES MARQUEURS ISOLÉS

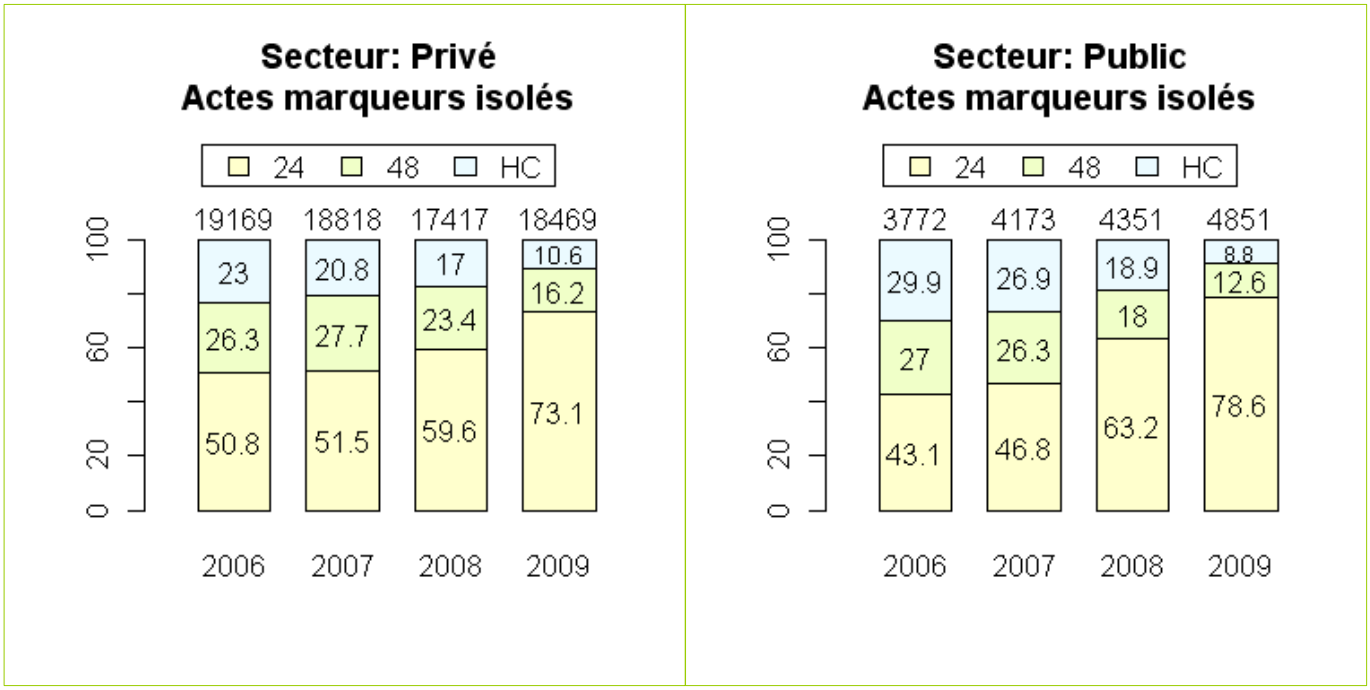

Distribution, en quantiles, de la part ambulatoire - Uniquement établissements dont le volume d'activité >20 séjours en 2009 -											
asortie	Nb Établissement	Moyenne	5e percentile	10e centile	25e centile	Médiane	75e centile	90e centile	95e centile	Minimum	Maximum
2006	28	47,8	3,1	5,0	28,2	47,8	72,0	84,5	89,1	0,0	100,0
2007	27	50,2	0,4	7,7	38,4	49,9	69,5	80,5	88,2	0,0	95,6
2008	23	61,4	16,7	39,8	49,9	63,8	72,5	83,4	89,8	0,7	94,5

2009	22	75,2	62,4	63,0	69,2	74,9	83,0	86,3	90,4	43,6	99,5

Chirurgie du Cristallin : Part de Chirurgie Ambulatoire par établissement

Tri par %24 et Nb décroissants (2009)

	Séjour actes Geste Marqueur isolés							
	2006		2007		2008		2009	
	Nb	%24	Nb	%24	Nb	%24	Nb	%24
37 - CL SAINT-GATIEN	2 470	26,7	2 776	29,3	2 736	39,8	**2 578**	**66,6**
37 - PSLV	978	37,2	870	41,4	2 268	61,4	**2 154**	**84,4**
45 - POLYCL LONGUES ALLEES	1 448	69,1	1 564	69,5	1 629	70,6	**1 942**	**74,3**
28 - CL NOTRE DAME DE BON SECOURS	1 597	55,0	1 528	53,1	1 510	63,5	**1 711**	**72,5**
41 - POLYCL BLOIS	1 386	47,3	1 681	45,3	1 375	47,6	**1 570**	**62,4**
18 - CL G. DE VARYE	1 286	47,0	1 285	52,5	1 324	57,9	**1 487**	**80,4**
45 - CL DE LA PRESENTATION	1 603	57,5	1 562	65,1	1 332	63,8	**1 432**	**69,2**
45 - POLYCL JEANNE D'ARC	1 266	77,8	1 318	79,4	1 299	81,9	**1 411**	**83,3**
45 - CL L'ARCHETTE	1 247	37,3	1 343	40,4	1 349	44,6	**1 293**	**63,0**
37 - CHRU TOURS	1 095	38,2	1 159	46,4	1 096	76,4	**1 241**	**82,4**
18 - CH BOURGES	801	84,4	820	88,2	985	89,7	**1 058**	**90,4**
28 - CL ST FRANCOIS	1 075	82,6	947	80,5	796	83,4	**955**	**79,5**
45 - CL MONTARGIS	716	75,0	742	71,3	749	71,4	**769**	**75,8**
41 - CH BLOIS	622	5,8	682	0,4	609	0,7	**693**	**43,6**
37 - CL JEANNE D ARC	430	37,0	400	49,3	507	65,1	**605**	**64,3**
36 - CL ST FRANCOIS	594	48,3	614	38,8	540	60,9	**559**	**72,3**
37 - CH LOCHES	445	49,4	431	49,9	501	71,1	**556**	**86,3**
45 - CHR ORLEANS	316	10,8	387	19,6	423	49,9	**418**	**83,0**
36 - CH LE BLANC			139	78,4	238	66,0	**394**	**75,6**
28 - CH CHATEAUDUN	138	89,1	159	95,6	182	94,5	**197**	**99,5**
37 - CHI AMBOISE- CHATEAU RENAULT	163	3,1	169	7,7	174	16,7	**162**	**72,8**
45 - CH AGGLO MONTARGOISE	40	5,0	123	58,5	80	72,5	**132**	**72,7**
41 - CL DU SAINT COEUR	6	33,3	3	66,7			2	50,0
18 - CL DES GRAINETIERES	438	84,5			3	100,0	1	100,0

PROJECTIONS 2010-2013 : VALEURS CIBLES

Chirurgie majoritairement pratiquée dans le Privé (4/5)
Part d'actes isolés à 93%
Taux d'ambulatoire voisin quelque soit le secteur, avec fort potentiel de progression
25% des établissements arrivent en 2009 à 83 % de séjours en acte isolé
Proposition Valeur cible : 83% en 2013

Projections

	2010	2011	2012	2013
Global Public-Privé	**76%**	**79%**	**81%**	**83%**

GM 11 : CHIRURGIE DU SEIN HORS TUMORECTOMIE

Chirurgie du sein/tumorectomie		Nombre de séjours			
		2006	2007	2008	2009
Tous Séjours	Privé	**226**	**236**	**177**	**155**
		177	185	136	101
	dont ambulatoire	*49*	*51*	*41*	*54*
	Public	**315**	**270**	**227**	**249**
		271	243	196	193
	dont ambulatoire	*44*	*27*	*31*	*56*
Total Tous Séjours		*541*	*506*	*404*	*404*
Dont Séjours "Acte Marqueur Isolé"	Privé	**174**	**189**	**136**	**116**
		127	139	101	66
	dont ambulatoire	*47*	*50*	*35*	*50*
	Public	**288**	**256**	**216**	**242**
		247	231	186	188
	dont ambulatoire	*41*	*25*	*30*	*54*
Total Séjours Acte Marqueur Isolé		*462*	*445*	*352*	*358*
	%Isol/Total	85,4%	87,9%	87,1%	88,6%

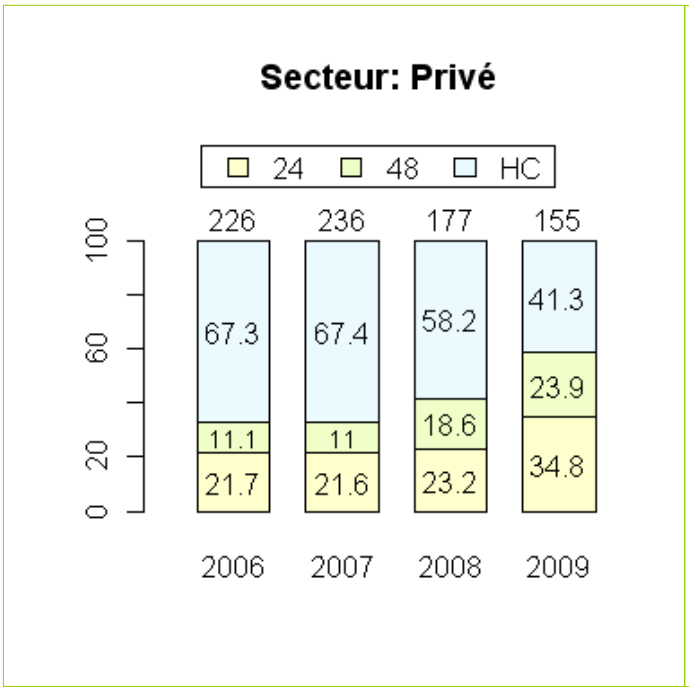

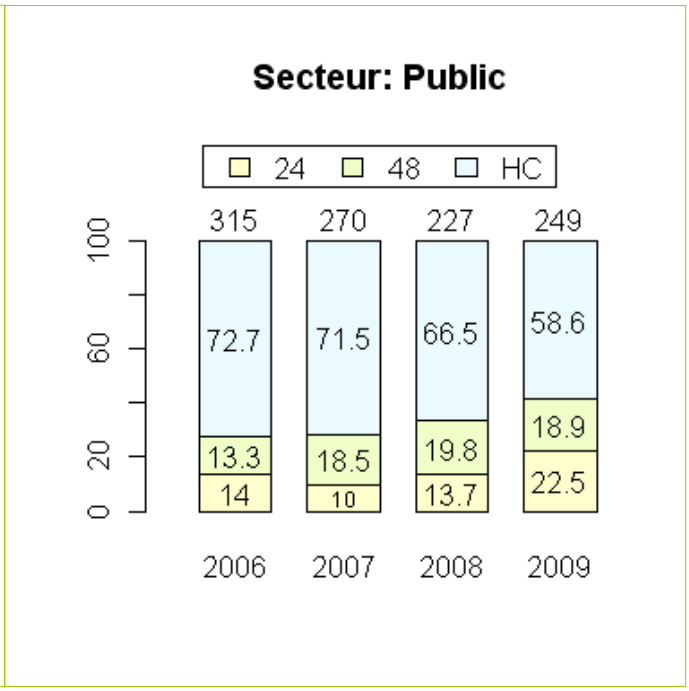

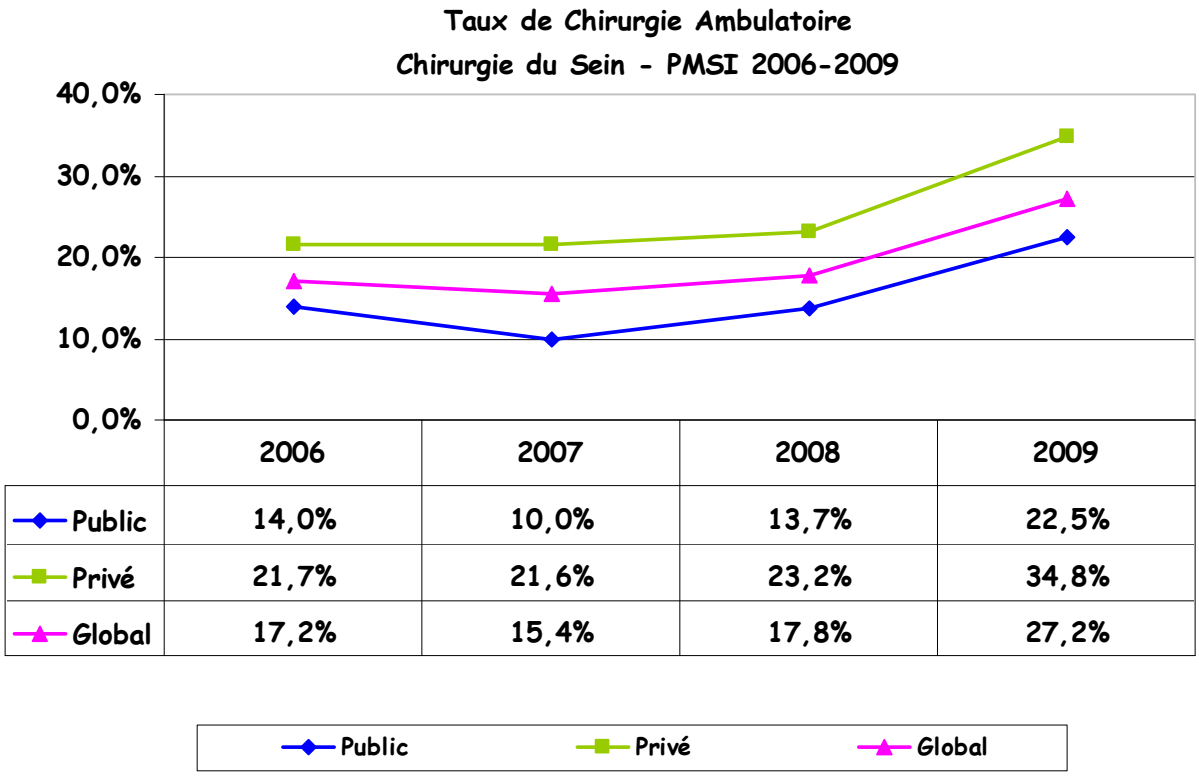

GESTES AVEC ACTES MARQUEURS ISOLÉS

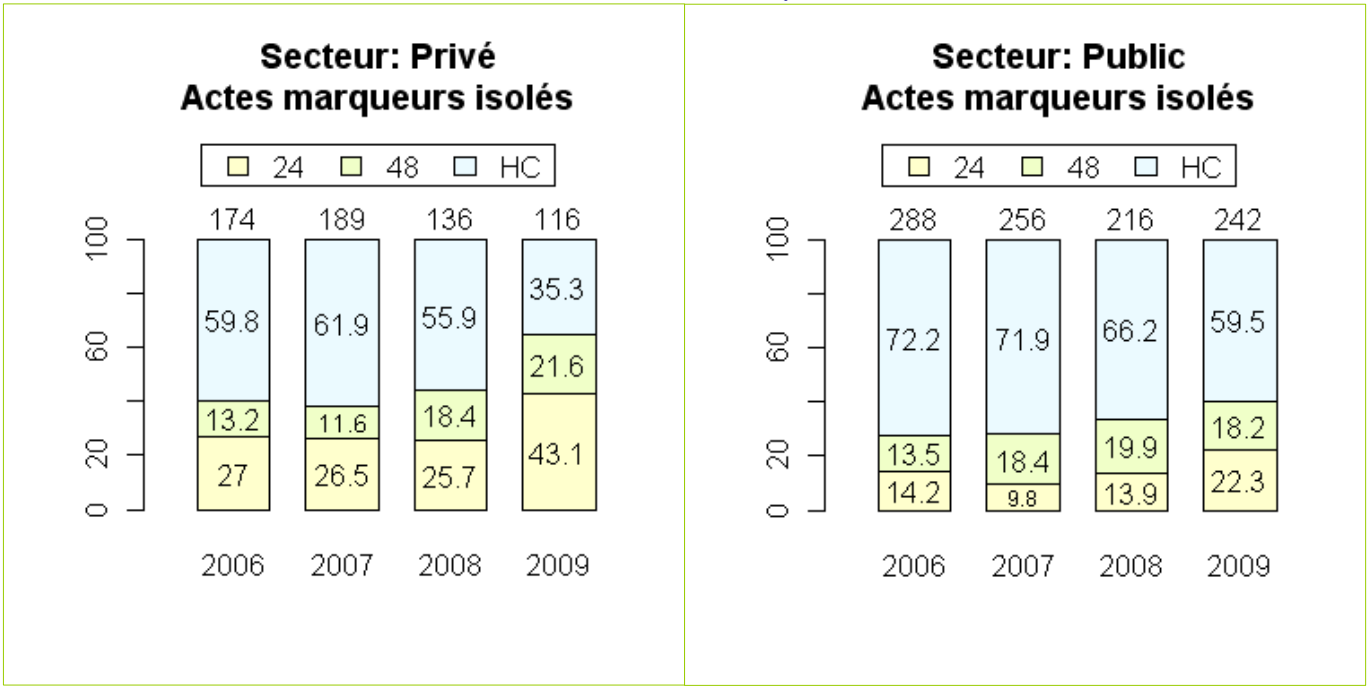

Distribution, en quantiles, de la part ambulatoire - Uniquement établissements dont le volume d'activité >20 séjours en 2009 -											
asortie	Nb Établissement	Moyenne	5e percentile	10e centile	25e centile	Médiane	75e centile	90e centile	95e centile	Minimum	Maximum
2006	7	16,7	2,2	2,2	4,7	19,1	29,0	33,3	33,3	2,2	33,3
2007	6	10,2	0,0	0,0	0,0	3,9	18,9	34,6	34,6	0,0	34,6
2008	5	13,4	2,7	2,7	10,7	11,3	13,8	28,6	28,6	2,7	28,6
2009	5	22,7	17,1	17,1	20,0	21,7	23,8	30,8	30,8	17,1	30,8

Chirurgie du Sein : Part de Chirurgie Ambulatoire par établissement
Tri par %24 et Nb décroissants (2009)

	Séjour actes Geste Marqueur isolés							
	2006		2007		2008		2009	
	Nb	%24	Nb	%24	Nb	%24	Nb	%24
45 - CHR ORLEANS	49	22,4	53	18,9	58	13,8	**52**	**30,8**
41 - CH BLOIS	10	40,0	12	0,0	19	5,3	**21**	**23,8**
37 - CHRU TOURS	86	4,7	62	3,2	62	11,3	**69**	**21,7**
37 - PSLV	25	3,1	34	0,0	37	2,7	**25**	**20,0**
18 - CH BOURGES	21	19,0	26	34,6	21	28,6	**35**	**17,1**
36 - CL ST FRANCOIS	12	50,0	13	61,5	5	40,0	11	81,8
28 - CL ST FRANCOIS	11	72,7	10	60,0	11	54,5	15	73,3
28 - CL NOTRE DAME DE BON SECOURS	3	0,0	8	62,5	11	36,4	12	58,3
28 - CH CHARTRES	31	29,0	20	5,0	6	33,3	15	26,7
28 - CH DREUX	45	2,2	46	0,0	18	5,6	19	10,5
18 - CH ST AMAND MONTROND	5	0,0	4	0,0	7	0,0	10	10,0
45 - CL L'ARCHETTE	14	7,1	22	4,5	28	10,7	14	0,0
45 - CL DE LA PRESENTATION	8	87,5	10	100,0	8	87,5	8	75,0
45 - POLYCL LONGUES ALLEES	27	33,3	17	41,2	3	0,0	7	57,1
18 - CL G. DE VARYE	3	66,7	4	50,0	6	16,7	8	37,5
45 - CH AGGLOMERATION MONTARGOISE	18	5,6	11	0,0	9	11,1	9	11,1
37 - ALLIANCE	5	100,0	4	28,6	9	22,2	7	0,0
45 - POLYCL JEANNE D'ARC	8	25,0	9	11,1	8	25,0	5	60,0
28 - CH CHATEAUDUN	2	0,0	4	25,0	4	25,0	4	0,0
36 - CH CHATEAUROUX	13	15,4	6	16,7	9	22,2	4	0,0
36 - CH LE BLANC	4	75,0	2	50,0			2	100,0
41 - POLYCL BLOIS	15	6,7	5	40,0	2	50,0	2	50,0
41 - CL DU SAINT COEUR	10	20,0	8	25,0	6	83,3	2	50,0
37 - CHI AMBOISE- CHATEAU RENAULT	1	100,0	2	0,0			1	100,0
41 - CH ROMORANTIN LANTHENAY							1	100,0

PROJECTIONS 2010-2013 : VALEURS CIBLES

Peu de séjours, majoritairement avec actes isolés - Taux d'ambulatoire faible
En volume, prédominance du Public sur le Privé (250/150)
Potentiel de progression sur les 2 secteurs, le secteur privé ayant un meilleur taux ambulatoire
Taux relativement stable jusqu'en 2008, puis brutale augmentation (projections mathématiques impossibles)

25% des établissements arrivent en 2009 à 24 % de séjours en acte isolé sur un total de 5 établissements
Proposition Valeur cible : ***non déterminable***

GM 12 : CHIRURGIE RÉPARATRICE LIGAMENTS ET TENDONS MAIN

Chirurgie réparatrice ligts/ tendons main		Nombre de séjours			
		2006	2007	2008	2009
Tous Séjours	Privé	533	482	449	426
		48	66	49	51
	dont ambulatoire	*485*	*416*	*400*	*375*
	Public	155	164	213	227
		49	70	88	33
	dont ambulatoire	*106*	*94*	*125*	*194*
Total Tous Séjours		*688*	*646*	*662*	*653*
Dont Séjours "Acte Marqueur Isolé"	Privé	302	272	245	248
		20	32	16	24
	dont ambulatoire	*282*	*240*	*229*	*224*
	Public	89	86	115	129
		22	30	34	12
	dont ambulatoire	*67*	*56*	*81*	*117*
Total Séjours Acte Marqueur Isolé		*391*	*358*	*360*	*377*
	%Isol/Total	56,8%	55,4%	54,4%	57,7%

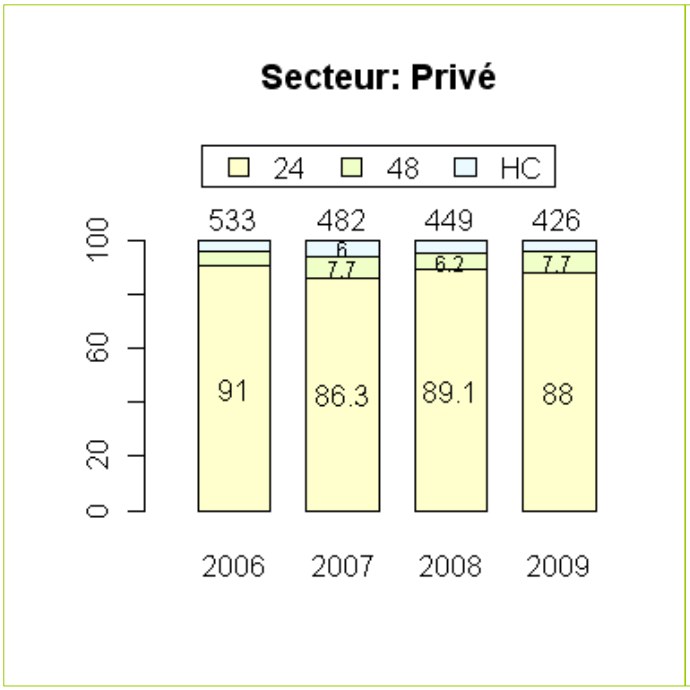

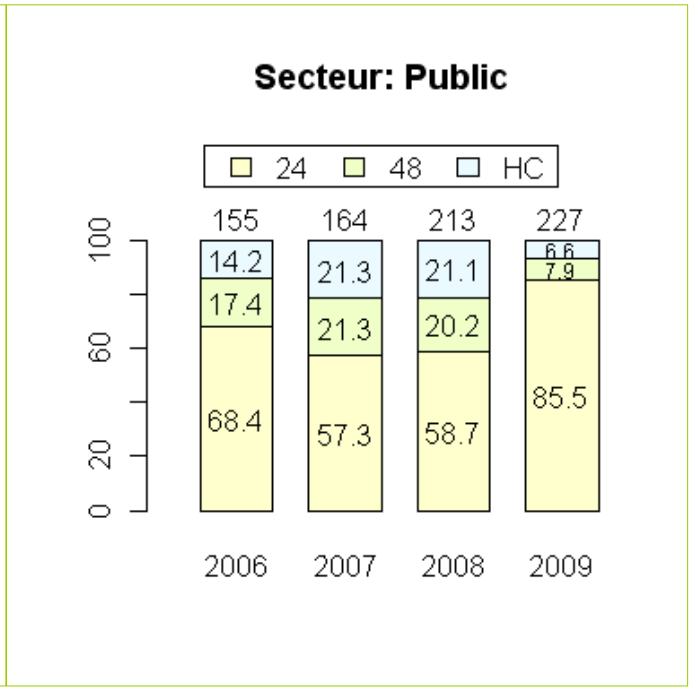

Taux de Chirurgie Ambulatoire

Chirurgie Réparatrice Ligaments et Tendons Main - PMSI 2006-2009

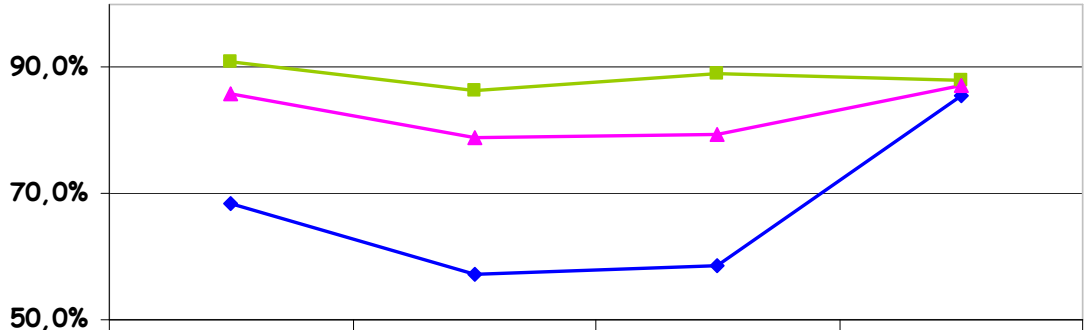

	2006	2007	2008	2009
Public	68,4%	57,3%	58,7%	85,5%
Privé	91,0%	86,3%	89,1%	88,0%
Global	85,9%	78,9%	79,3%	87,1%

Public Privé Global

GESTES AVEC ACTES MARQUEURS ISOLÉS

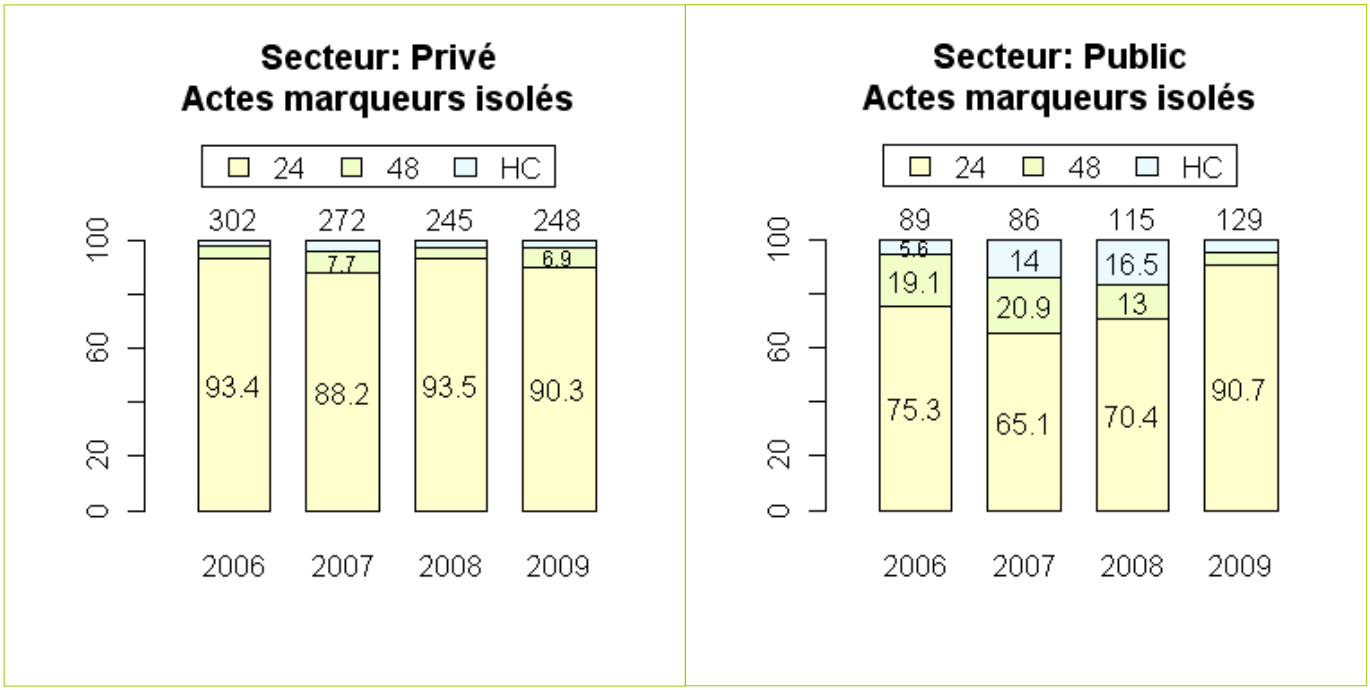

Distribution, en quantiles, de la part ambulatoire - Uniquement établissements dont le volume d'activité >20 séjours en 2009 -											
asortie	Nb Établissement	Moyenne	5e percentile	10e centile	25e centile	Médiane	75e centile	90e centile	95e centile	Minimum	Maximum
2006	6	85,8	52,2	52,2	86,2	90,6	96,3	98,9	98,9	52,2	98,9
2007	5	86,5	75,0	75,0	85,7	86,4	90,5	94,8	94,8	75,0	94,8
2008	4	87,4	67,5	67,5	77,8	92,2	97,0	97,7	97,7	67,5	97,7
2009	6	92,1	86,7	86,7	87,5	92,9	96,1	96,4	96,4	86,7	96,4

Chirurgie réparatrice ligts/ tendons main : Part de Chirurgie Ambulatoire par établissement
Tri par %24 et Nb décroissants (2009)

	Séjour actes Geste Marqueur isolés							
	2006		2007		2008		2009	
	Nb	%24	Nb	%24	Nb	%24	Nb	%24
41 - POLYCL BLOIS	27	96,3	21	90,5	18	94,4	**28**	**96,4**
45 - CL DE LA PRESENTATION	92	98,9	77	94,8	88	97,7	**51**	**96,1**
18 - CH VIERZON	3	100,0	2	0,0	9	88,9	**22**	**95,5**
37 - CHRU TOURS	23	52,2	28	75,0	40	67,5	**31**	**90,3**
28 - CL NOTRE DAME DE BON SECOURS	11	100,0	11	81,8	14	78,6	**24**	**87,5**
37 - PSLV	12	62,1	20	82,9	27	96,3	**45**	**86,7**
36 - CL ST FRANCOIS	13	76,9	14	100,0	17	100,0	19	100,0
45 - POLYCL JEANNE D'ARC	32	93,8	18	72,2	14	85,7	15	100,0
36 - CH CHATEAUROUX	5	100,0	13	84,6	8	75,0	13	100,0
36 - CH LE BLANC			4	75,0	2	100,0	10	100,0
18 - CL DES GRAINETIERES	24	87,5	18	100,0	25	88,0	17	94,1
45 - CL MONTARGIS	19	94,7	22	86,4	14	92,9	19	84,2
28 - CH DREUX	7	57,1	4	100,0	8	62,5	6	83,3
28 - CH CHARTRES	9	77,8	6	66,7	17	94,1	15	80,0
41 - CH BLOIS	17	76,5	7	0,0	14	7,1	14	71,4
18 - CL G. DE VARYE	4	50,0	14	78,6	10	90,0	10	50,0
45 - POLYCL LONGUES ALLEES	11	100,0	16	100,0	6	100,0	9	100,0
18 - CH BOURGES	5	100,0	6	66,7	8	87,5	8	100,0
37 - CHI AMBOISE- CHATEAU RENAULT	12	83,3	10	50,0	3	100,0	5	100,0
37 - CL JEANNE D ARC	9	100,0	5	100,0	5	100,0	3	100,0
45 - CHR ORLEANS	7	100,0	1	100,0	3	100,0	3	100,0
37 - ALLIANCE	2	100,0	4	25,0	3	33,3	3	33,3
28 - CL ST FRANCOIS	14	100,0	10	60,0	1	100,0	2	100,0
37 - CH LOCHES	1	100,0	2	100,0	3	100,0	1	100,0
41 - CL DU SAINT COEUR	4	100,0					1	100,0
45 - CL L'ARCHETTE	2	50,0			1	100,0	1	100,0
37 - CL SAINT-GATIEN	3	66,7	2	100,0	2	100,0	1	0,0

PROJECTIONS 2010-2013 : VALEURS CIBLES

Petite activité en volume avec acte isolé dans 57% des cas
Part du public augmente et rattrape totalement en 2009 le secteur privé
Activité très répandue dans les établissements mais en faible volume (de 10 à 50 actes maxi)
25% des établissements arrivent en 2009 à 96 %
Proposition Valeur cible : 96% en 2013

Projections

	2010	2011	2012	2013
Global Public-Privé	**90%**	**92%**	**94%**	**96%**

GM 13 : CHIRURGIE STRABISMES (> 7 ANS)

Chirurgie strabisme		Nombre de séjours			
		2006	2007	2008	2009
Tous Séjours	Privé	71	72	71	76
		54	53	57	52
	dont ambulatoire	*17*	*19*	*14*	*24*
	Public	94	82	115	144
		82	59	61	60
	dont ambulatoire	*12*	*23*	*54*	*84*
Total Tous Séjours		*165*	*154*	*186*	*220*
Dont Séjours "Acte Marqueur Isolé"	Privé	70	72	69	76
		53	53	55	52
	dont ambulatoire	*17*	*19*	*14*	*24*
	Public	94	82	114	143
		82	59	60	59
	dont ambulatoire	*12*	*23*	*54*	*84*
Total Séjours Acte Marqueur Isolé		*164*	*154*	*183*	*219*
	%Isol/Total	99,4%	100,0%	98,4%	99,5%

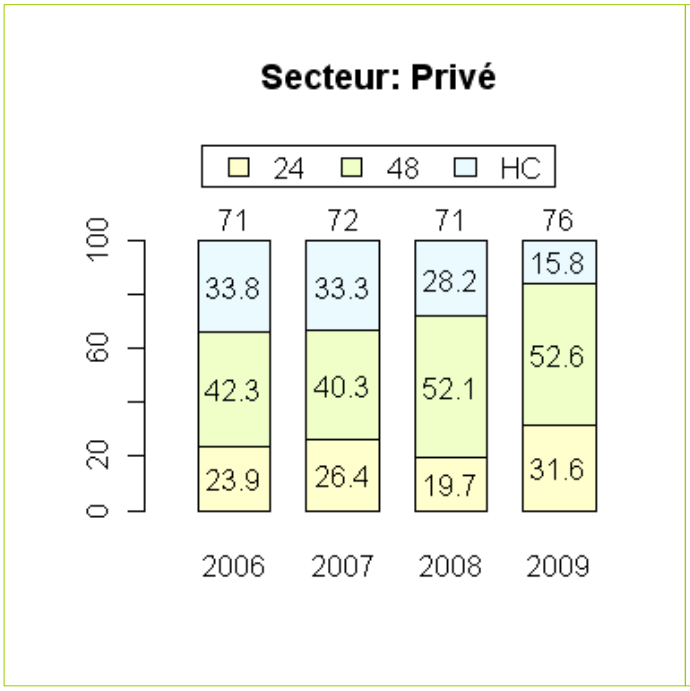

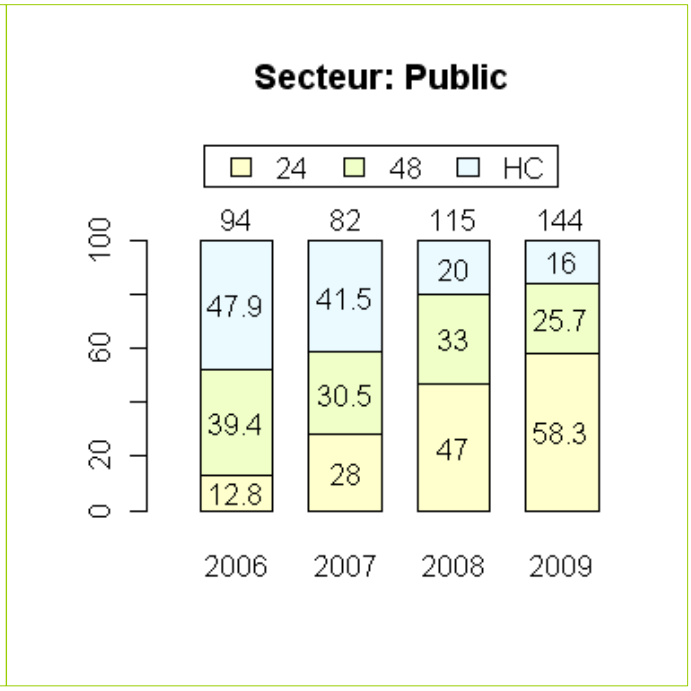

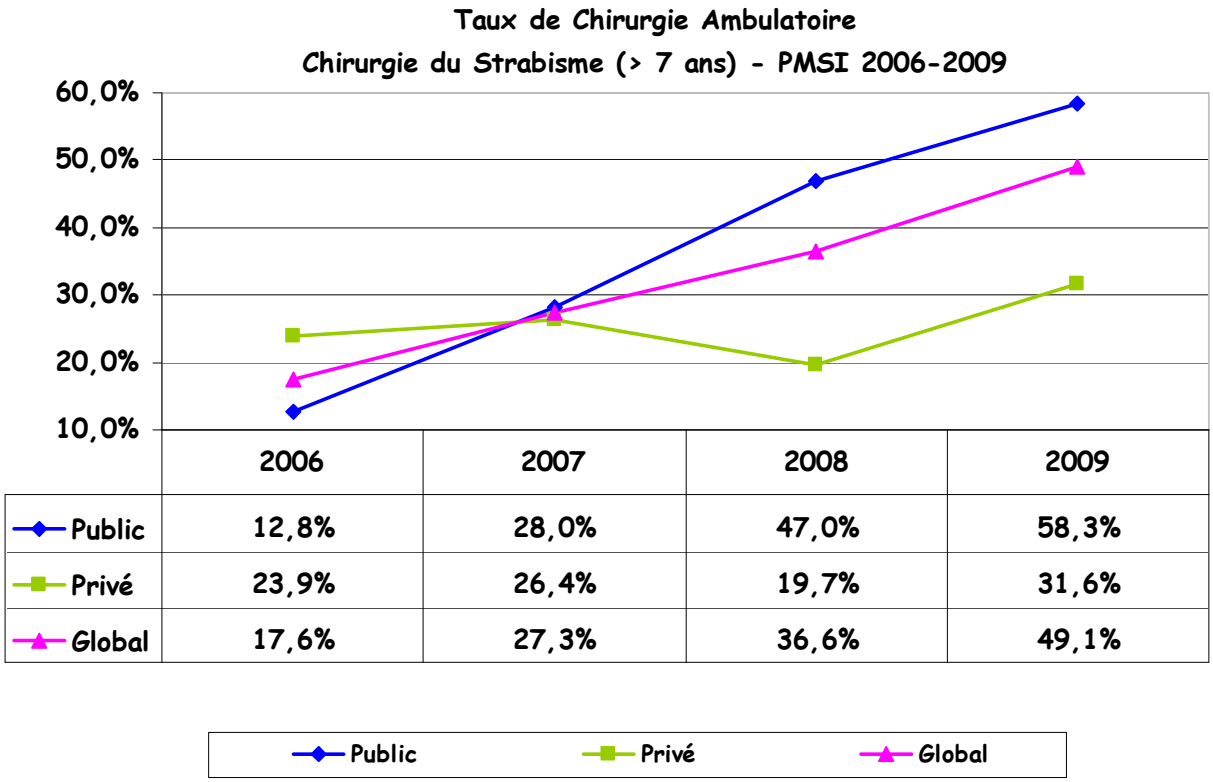

GESTES AVEC ACTES MARQUEURS ISOLÉS

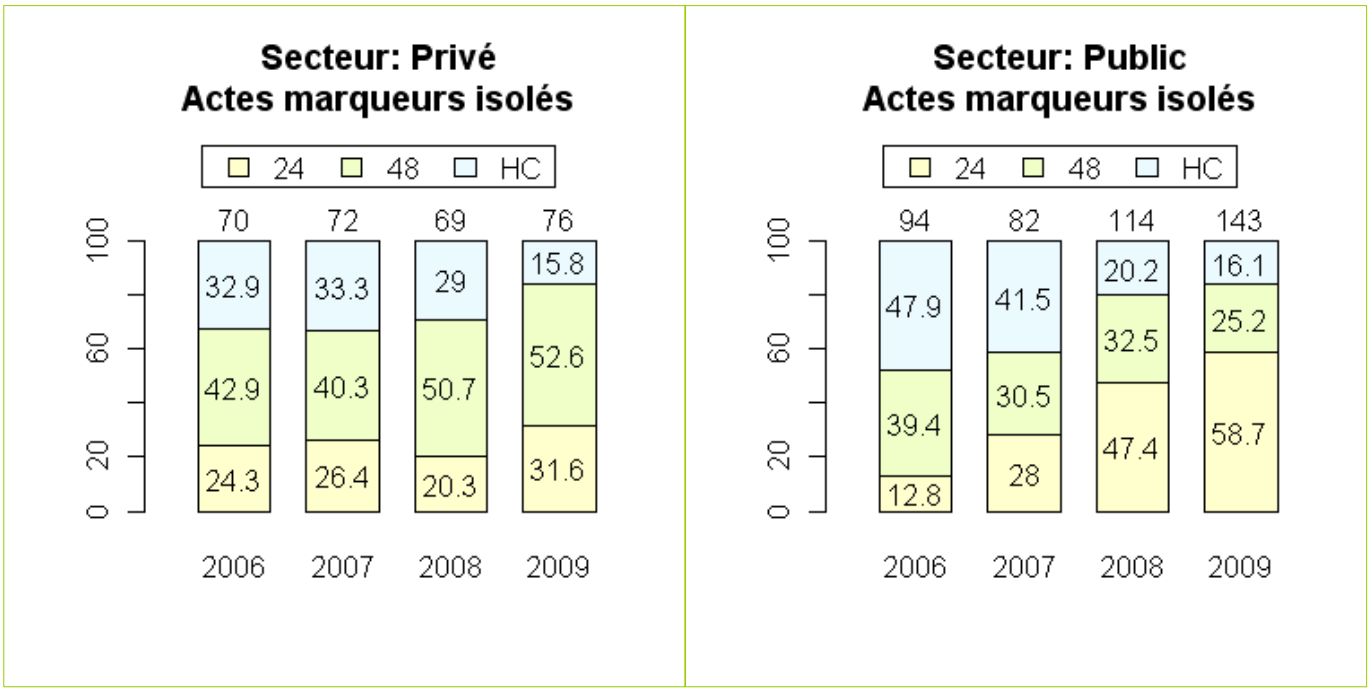

Distribution, en quantiles, de la part ambulatoire - Uniquement établissements dont le volume d'activité >20 séjours en 2009 -											
asortie	Nb Établissement	Moyenne	5e percentile	10e centile	25e centile	Médiane	75e centile	90e centile	95e centile	Minimum	Maximum
2006	1	14,1	14,1	14,1	14,1	14,1	14,1	14,1	14,1	14,1	14,1
2007	1	32,8	32,8	32,8	32,8	32,8	32,8	32,8	32,8	32,8	32,8
2008	2	32,8	4,4	4,4	4,4	32,8	61,2	61,2	61,2	4,4	61,2
2009	2	54,9	38,5	38,5	38,5	54,9	71,3	71,3	71,3	38,5	71,3

Chirurgie du Strabisme : Part de Chirurgie Ambulatoire par établissement
Tri par %24 et Nb décroissants (2009)

	Séjour actes Geste Marqueur isolés							
	2006		2007		2008		2009	
	Nb	%24	Nb	%24	Nb	%24	Nb	%24
37 - CHRU TOURS	71	14,1	64	32,8	85	61,2	**115**	**71,3**
45 - POLYCL LONGUES ALLEES	11	36,4	13	53,8	14	21,4	**26**	**38,5**
41 - CH BLOIS	18	11,1	15	6,7	23	4,3	19	10,5
45 - CL L'ARCHETTE	11	0,0	12	8,3	17	5,9	11	9,1
28 - CL ST FRANCOIS	6	66,7	2	100,0	2	50,0	8	87,5
37 - CL SAINT-GATIEN	9	0,0	12	8,3	12	16,7	8	12,5
28 - CL NOTRE DAME DE BON SECOURS	7	0,0	3	0,0	7	0,0	5	20,0
18 - CH BOURGES	4	0,0	3	33,3	6	16,7	8	0,0
37 - PSLV	7	0,0	9	11,1	3	0,0	8	0,0
18 - CL G. DE VARYE	4	0,0	7	14,3	4	0,0	4	0,0
45 - POLYCL JEANNE D'ARC	5	80,0	5	80,0	2	100,0	3	100,0
41 - POLYCL BLOIS							2	0,0
36 - CL ST FRANCOIS	4	75,0	2	0,0	3	66,7	1	100,0
45 - CHR ORLEANS	1	0,0					1	0,0

PROJECTIONS 2010-2013 : VALEURS CIBLES

Petite activité en volume avec prédominance du Public (2/3 vs 1/3) et croissance de l'activité dans le Public
Réalisée dans peu d'établissements dont 1/2 au CHRU
Forte progression de la part ambulatoire dans le Public de 13% à 58%
Chirurgie uniquement en acte isolé : 99%
Forte disparité entre établissements : de aucune activité ambulatoire à 25-50% d'ambulatoire
25% des établissements arrivent en 2009 à 71 %
<u>Proposition Valeur cible</u> : 71% en 2013

	Projections			
	2010	2011	2012	2013
Global Public-Privé	**55%**	**60%**	**65%**	**71%**

GM 14 : CHIRURGIE UTÉRUS, VULVE, VAGIN ET AMP

Chirurgie utérus, vulve, vagin et AMP		Nombre de séjours			
		2006	2007	2008	2009
Tous Séjours	Privé	1 861	1 893	1 949	1 983
		808	763	666	514
	dont ambulatoire	*1 053*	*1 130*	*1 283*	*1 469*
	Public	6 377	6 135	6 415	6 396
		1 330	1 309	1 325	1 140
	dont ambulatoire	*5 047*	*4 826*	*5 090*	*5 256*
Total Tous Séjours		*8 238*	*8 028*	*8 364*	*8 379*
Dont Séjours "Acte Marqueur Isolé"	Privé	1 660	1 668	1 692	1 711
		675	649	565	417
	dont ambulatoire	*985*	*1 019*	*1 127*	*1 294*
	Public	6 153	5 842	6 086	5 986
		1 199	1 164	1 181	974
	dont ambulatoire	*4 954*	*4 678*	*4 905*	*5 012*
Total Séjours Acte Marqueur Isolé		*7 813*	*7 510*	*7 778*	*7 697*
	%Isol/Total	94,8%	93,5%	93,0%	91,9%

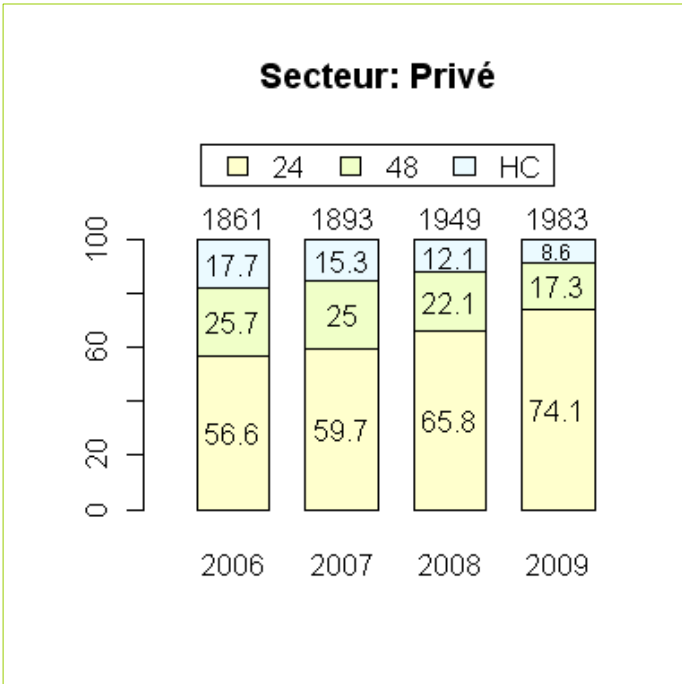

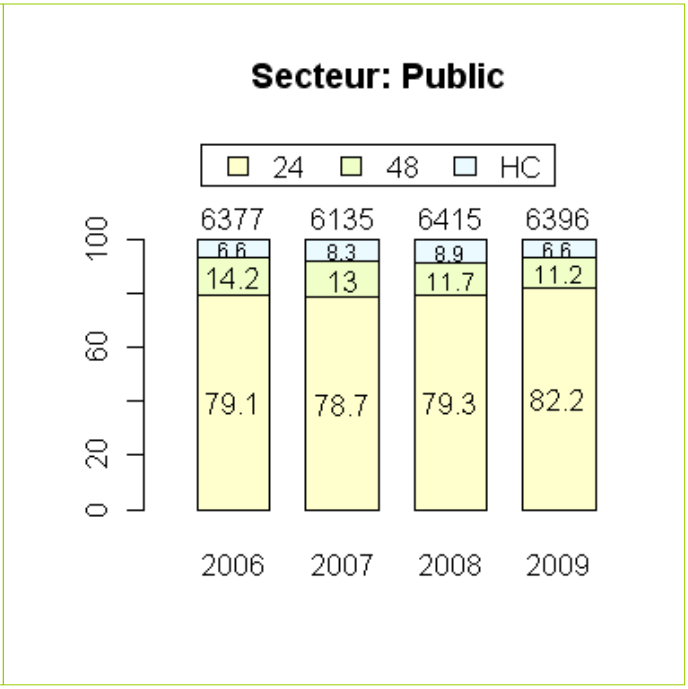

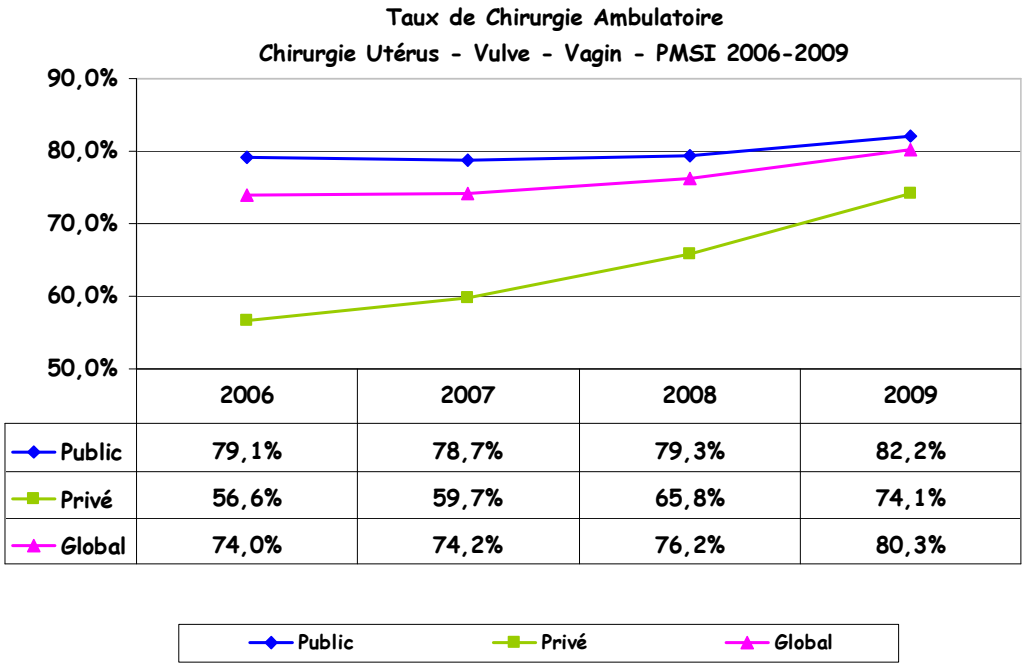

	2006	2007	2008	2009
Public	79,1%	78,7%	79,3%	82,2%
Privé	56,6%	59,7%	65,8%	74,1%
Global	74,0%	74,2%	76,2%	80,3%

GESTES AVEC ACTES MARQUEURS ISOLÉS

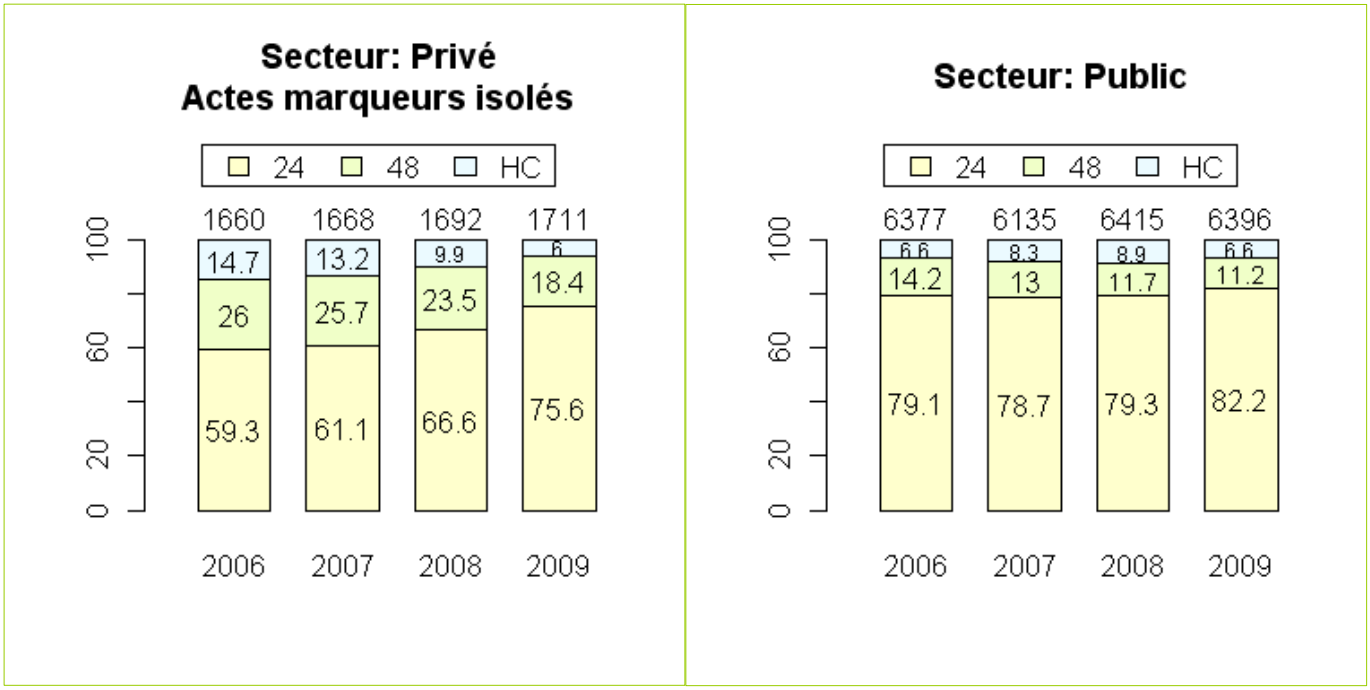

Distribution, en quantiles, de la part ambulatoire - Uniquement établissements dont le volume d'activité >20 séjours en 2009 -											
asortie	Nb Établissement	Moyenne	5e percentile	10e centile	25e centile	Médiane	75e centile	90e centile	95e centile	Minimum	Maximum
2006	27	57,4	9,2	15,0	32,2	65,4	81,0	85,3	88,9	1,2	93,6
2007	27	60,9	8,1	12,7	30,6	71,6	80,6	88,8	91,3	6,5	94,1
2008	27	64,7	13,6	15,8	47,7	76,5	84,6	91,3	94,5	12,8	94,6
2009	28	72,9	25,2	26,5	71,6	80,4	86,1	92,9	94,4	13,4	95,2

Chirurgie Utérus, Vulve, Vagin, AMP : Part de Chirurgie Ambulatoire par établissement
Tri par %24 et Nb décroissants (2009)

	Séjour actes Geste Marqueur isolés							
	2006		2007		2008		2009	
	Nb	%24	Nb	%24	Nb	%24	Nb	%24
45 - CL DE LA PRESENTATION	152	84,9	195	91,3	220	94,5	**188**	**95,2**
37 - CHRU TOURS	2514	93,6	2349	94,1	2314	94,5	**2153**	**94,4**
28 - CL NOTRE DAME DE BON SECOURS	26	65,4	32	71,9	44	81,8	**28**	**92,9**
37 - CL JEANNE D ARC	101	80,2	76	85,5	80	91,3	**67**	**92,5**
37 - CH CHINONAIS	31	35,5	36	80,6	66	86,4	**84**	**91,7**
28 - CH CHARTRES	443	88,9	516	88,8	517	89,2	**442**	**90,5**
28 - CH CHATEAUDUN	80	75,0	67	71,6	101	84,2	**98**	**87,8**
37 - ALLIANCE	78	64,1	79	67,1	89	73,0	**115**	**84,3**
18 - CH BOURGES	588	81,0	558	84,8	560	84,5	**569**	**83,7**
18 - CH VIERZON	101	82,2	104	82,7	99	80,8	**115**	**83,5**
41 - CH BLOIS	593	73,9	524	61,1	543	51,6	**562**	**82,9**
36 - CL ST FRANCOIS	67	56,7	51	43,1	36	58,3	**23**	**82,6**
45 - POLYCL LONGUES ALLEES	170	85,3	164	80,5	78	84,6	**96**	**81,3**
45 - CHR ORLEANS	630	69,8	583	64,0	757	78,6	**772**	**81,2**
28 - CH DREUX	586	78,7	501	79,0	507	76,5	**483**	**79,5**
37 - CHI AMBOISE- CHATEAU RENAULT	2	100,0	7	85,7	4	75,0	**38**	**78,9**
28 - CL ST FRANCOIS	126	68,3	93	79,6	94	78,7	**112**	**77,7**
18 - CH ST AMAND MONTROND	98	83,7	96	77,1	124	85,5	**82**	**76,8**
37 - PSLV	604	65,4	687	61,9	648	69,4	**695**	**74,8**
45 - CH PITHIVIERS	85	55,3	88	78,4	76	72,4	**101**	**74,3**
45 - CL L'ARCHETTE	86	1,2	92	6,5	199	47,7	**219**	**73,5**
36 - CH CHATEAUROUX	99	53,5	107	71,0	119	64,7	**132**	**69,7**
41 - CH ROMORANTIN LANTHENAY	59	32,2	46	26,1	46	34,8	**59**	**66,1**
41 - POLYCL BLOIS	119	16,0	74	8,1	76	15,8	**86**	**48,8**
18 - CL G. DE VARYE	40	15,0	36	30,6	38	23,7	**33**	**30,3**
41 - CL DU SAINT COEUR	88	19,3	88	27,3	89	19,1	**49**	**26,5**
45 - CH GIEN	131	9,2	150	12,7	125	13,6	**155**	**25,2**
45 - CH AGGLO MONTARGOISE	100	17,0	94	18,1	117	12,8	**127**	**13,4**
36 - CH LE BLANC	13	53,8	16	68,8	11	90,9	12	100,0
37 - CH LOCHES							2	50,0

PROJECTIONS 2010-2013 : VALEURS CIBLES

Chirurgie majoritairement pratiquée dans le Public (3/4 vs 1/4), importante en volume
Part d'actes isolés importante (92%)
Part d'ambulatoire en plateau pour le Public (79% à 82%) et forte progression dans le Privé
Gestes marqueurs partagés entre Gynécologie et AMP (établissement dépendante)
25% des établissements arrivent en 2009 à 86 % de séjours en acte isolé
Proposition Valeur cible : 86% en 2013

Projections

	2010	2011	2012	2013
Global Public-Privé	**82%**	**84%**	**85%**	**86%**

GM 15 : CŒLIOSCOPIE GYNÉCOLOGIQUE

Coelioscopie gynécologique		Nombre de séjours			
		2006	2007	2008	2009
Tous Séjours	Privé	278	212	224	173
		277	210	217	159
	dont ambulatoire	*1*	*2*	*7*	*14*
	Public	276	239	268	244
		260	229	256	203
	dont ambulatoire	*16*	*10*	*12*	*41*
Total Tous Séjours		*554*	*451*	*492*	*417*
Dont Séjours "Acte Marqueur Isolé"	Privé	162	128	128	99
		162	128	125	90
	dont ambulatoire	.	.	*3*	*9*
	Public	187	164	165	162
		174	155	154	127
	dont ambulatoire	*13*	*9*	*11*	*35*
Total Séjours Acte Marqueur Isolé		*349*	*292*	*293*	*261*
	%Isol/Total	63,0%	64,7%	59,6%	62,6%

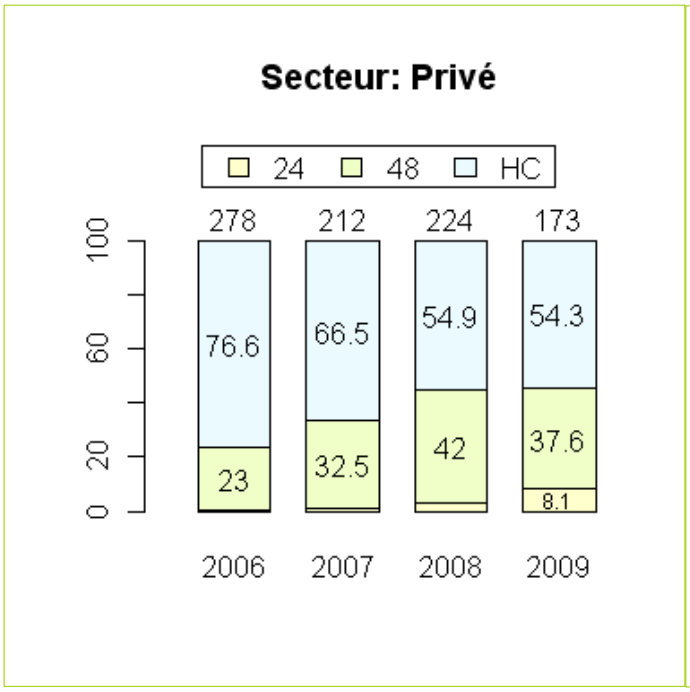

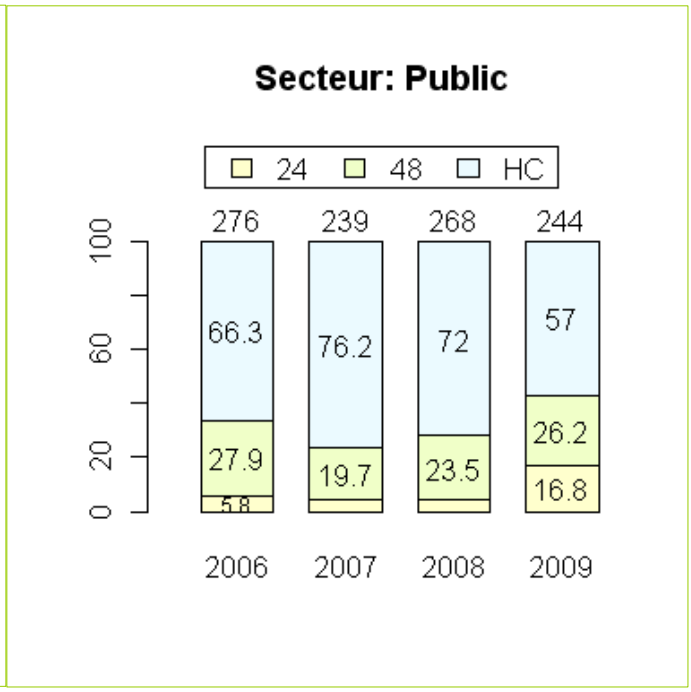

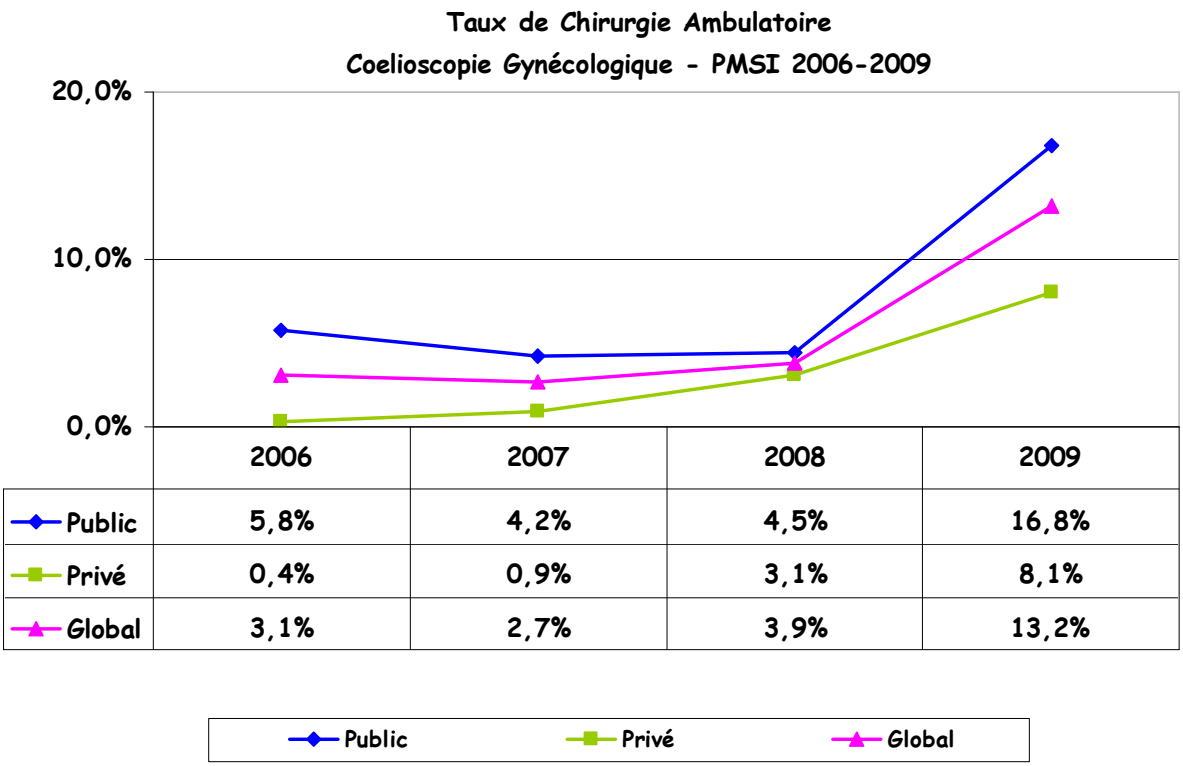

GESTES AVEC ACTES MARQUEURS ISOLÉS

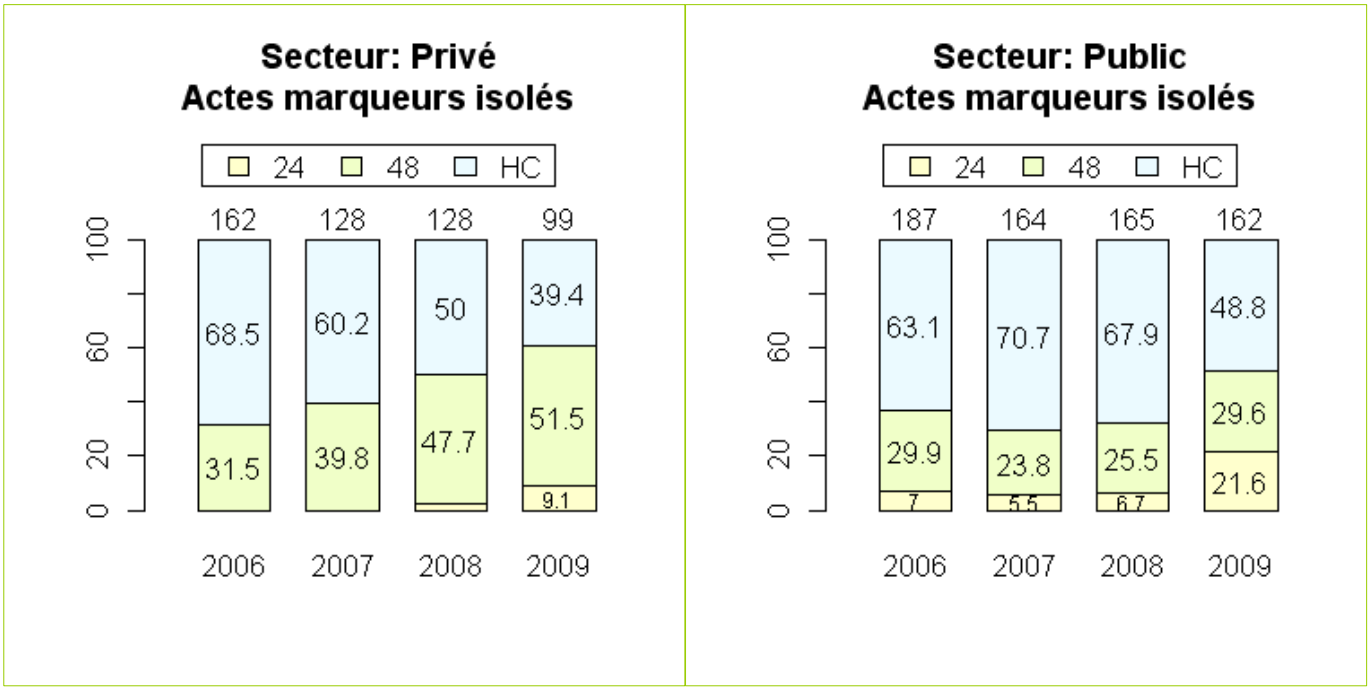

Distribution, en quantiles, de la part ambulatoire - Uniquement établissements dont le volume d'activité >20 séjours en 2009 -											
asortie	Nb Établissement	Moyenne	5e percentile	10e centile	25e centile	Médiane	75e centile	90e centile	95e centile	Minimum	Maximum
2006	6	1,6	0,0	0,0	0,0	0,0	0,0	9,5	9,5	0,0	9,5
2007	4	1,1	0,0	0,0	0,0	0,0	2,3	4,6	4,6	0,0	4,6
2008	5	2,4	0,0	0,0	0,0	3,2	4,2	4,6	4,6	0,0	4,6
2009	4	16,4	0,0	0,0	0,0	12,5	32,9	40,7	40,7	0,0	40,7

Coeliosocpie Gynécologique : Part de Chirurgie Ambulatoire par établissement
Tri par %24 et Nb décroissants (2009)

	Séjour actes Geste Marqueur isolés							
	2006		2007		2008		2009	
	Nb	%24	Nb	%24	Nb	%24	Nb	%24
41 - CH BLOIS	21	9,5	22	4,5	31	3,2	**27**	**40,7**
45 - CH GIEN	22	0,0	17	0,0	25	0,0	**24**	**25,0**
37 - PSLV	42	0,0	29	0,0	37	0,0	**31**	**0,0**
18 - CH BOURGES	23	0,0	22	0,0	18	0,0	**21**	**0,0**
41 - CH ROMORANTIN LANTHENAY	16	6,3	14	28,6	8	25,0	9	55,6
18 - CH VIERZON	15	53,3	11	27,3	19	36,8	8	50,0
45 - CL DE LA PRESENTATION	20	0,0	11	0,0	16	0,0	13	30,8
18 - CL G. DE VARYE	6	0,0	10	0,0	7	0,0	10	30,0
28 - CH DREUX	15	6,7	17	0,0	14	0,0	13	23,1
41 - POLYCL BLOIS	21	0,0	23	0,0	24	4,2	11	18,2
45 - CH AGGLO MONTARGOISE	11	9,1	9	0,0	8	0,0	16	12,5
28 - CH CHARTRES	14	0,0	13	0,0	8	0,0	11	9,1
37 - CHRU TOURS	19	0,0	16	0,0	22	4,5	15	0,0
45 - CL L'ARCHETTE	13	0,0	11	0,0	16	6,3	14	0,0
36 - CH CHATEAUROUX	18	0,0	14	7,1	2	0,0	4	50,0
45 - CHR ORLEANS	2	0,0	1	0,0			3	33,3
28 - CH CHATEAUDUN	5	0,0	5	0,0	6	0,0	7	0,0
36 - CL ST FRANCOIS	11	0,0	11	0,0	3	0,0	7	0,0
28 - CL ST FRANCOIS	12	0,0	6	0,0	8	12,5	4	0,0
41 - CL DU SAINT COEUR	7	0,0	6	0,0	7	0,0	4	0,0
18 - CH ST AMAND MONTROND	6	0,0	3	0,0	4	0,0	3	0,0
37 - CL JEANNE D ARC			2	0,0	2	0,0	2	0,0
18 - CL DES GRAINETIERES							1	0,0
36 - CH LE BLANC							1	0,0
37 - ALLIANCE	2	0,0	4	0,0	3	0,0	1	0,0
45 - POLYCL LONGUES ALLEES	24	0,0	14	0,0	5	0,0	1	0,0

PROJECTIONS 2010-2013 : VALEURS CIBLES

Petite activité en volume avec prédominance du Public

Part ambulatoire faible (13% en global) dont la progression date de 2009 (modélisation difficile)

La part de chirurgie en acte isolée est de 63%

Forte disparité entre établissements : de aucune activité ambulatoire à 25-50% d'ambulatoire

25% des établissements arrivent en 2009 à 33 % d'ambulatoire (4 établissements dont 2 sans ambulatoire)

Proposition Valeur cible : 33% en 2013 ***sous réserve que les chirurgiens démarrent cette activité de coelioscopie***

Projections

	2010	2011	2012	2013
Global Public-Privé	**18%**	**23%**	**28%**	**33%**

GM 16 : EXÉRÈSES DE KYSTES SYNOVIAUX

Exérèses de kystes synoviaux		Nombre de séjours			
		2006	2007	2008	2009
Tous Séjours	Privé	409	425	350	362
		25	28	23	19
	dont ambulatoire	*384*	*397*	*327*	*343*
	Public	263	248	261	280
		28	58	48	27
	dont ambulatoire	*235*	*190*	*213*	*253*
Total Tous Séjours		*672*	*673*	*611*	*642*
Dont Séjours "Acte Marqueur Isolé"	Privé	264	280	225	212
		14	14	9	10
	dont ambulatoire	*250*	*266*	*216*	*202*
	Public	220	197	209	222
		19	36	28	15
	dont ambulatoire	*201*	*161*	*181*	*207*
Total Séjours Acte Marqueur Isolé		*484*	*477*	*434*	*434*
	%Isol/Total	72,0%	70,9%	71,0%	67,6%

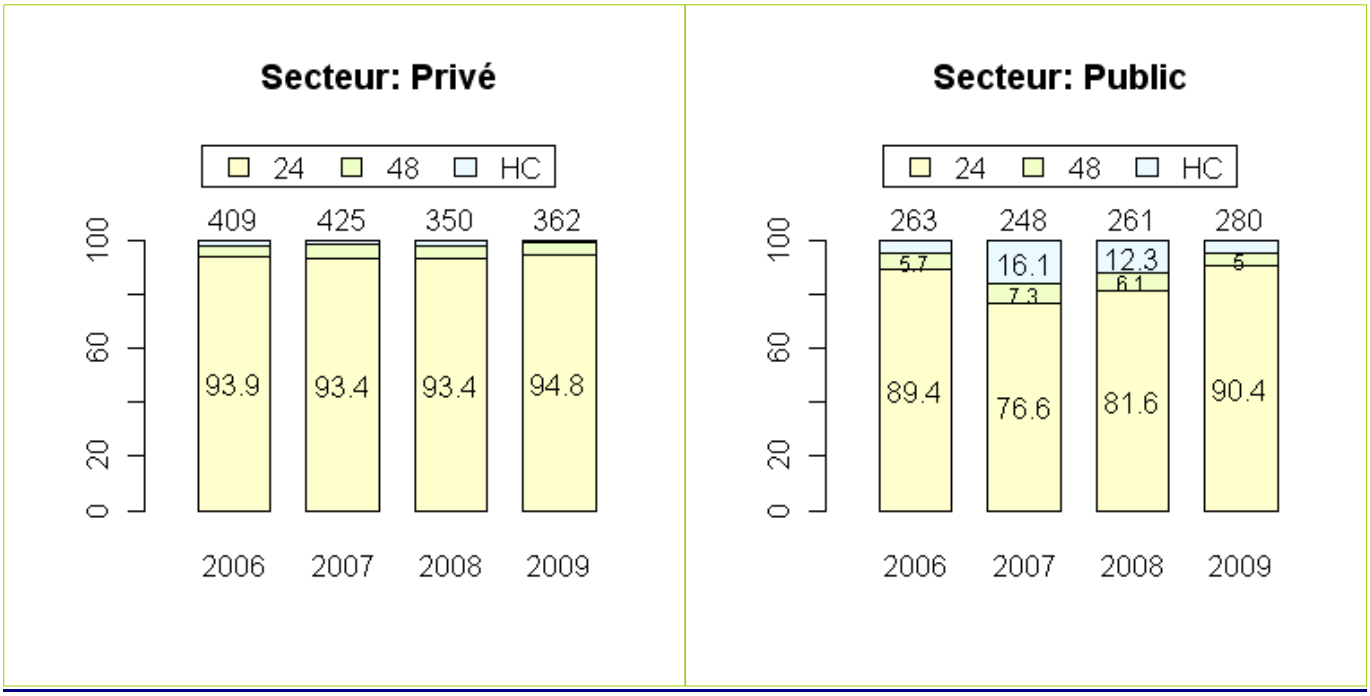

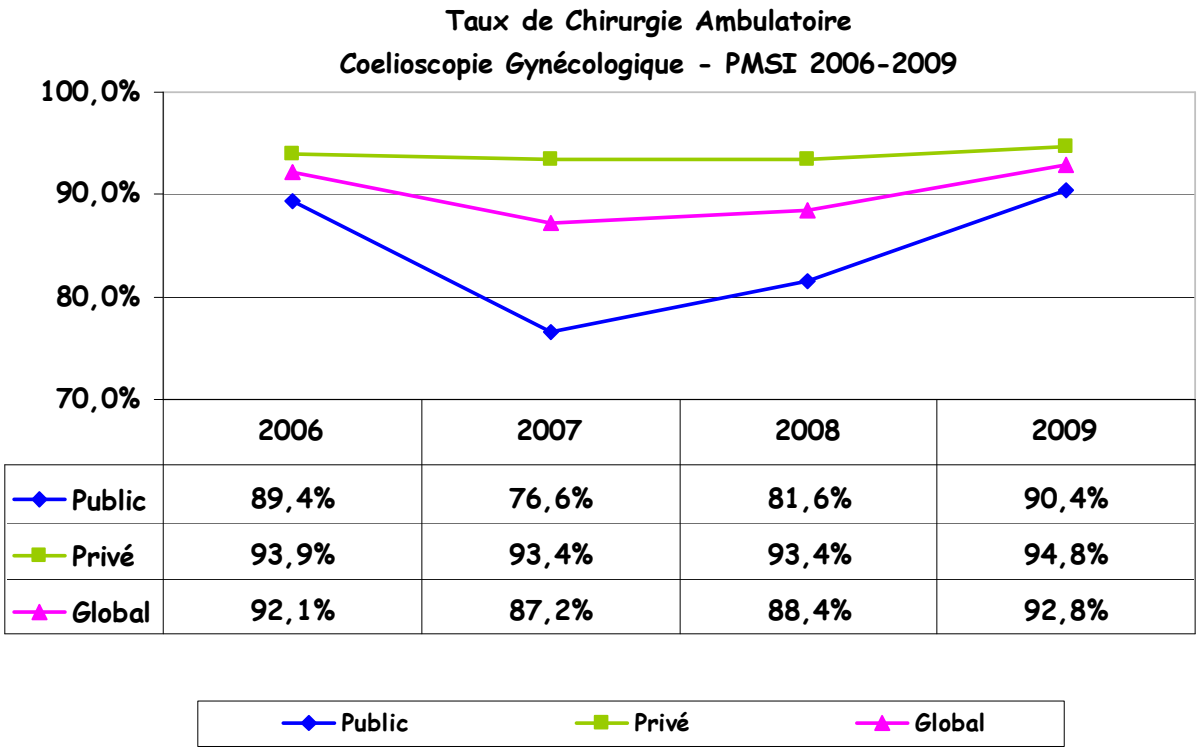

GESTES AVEC ACTES MARQUEURS ISOLÉS

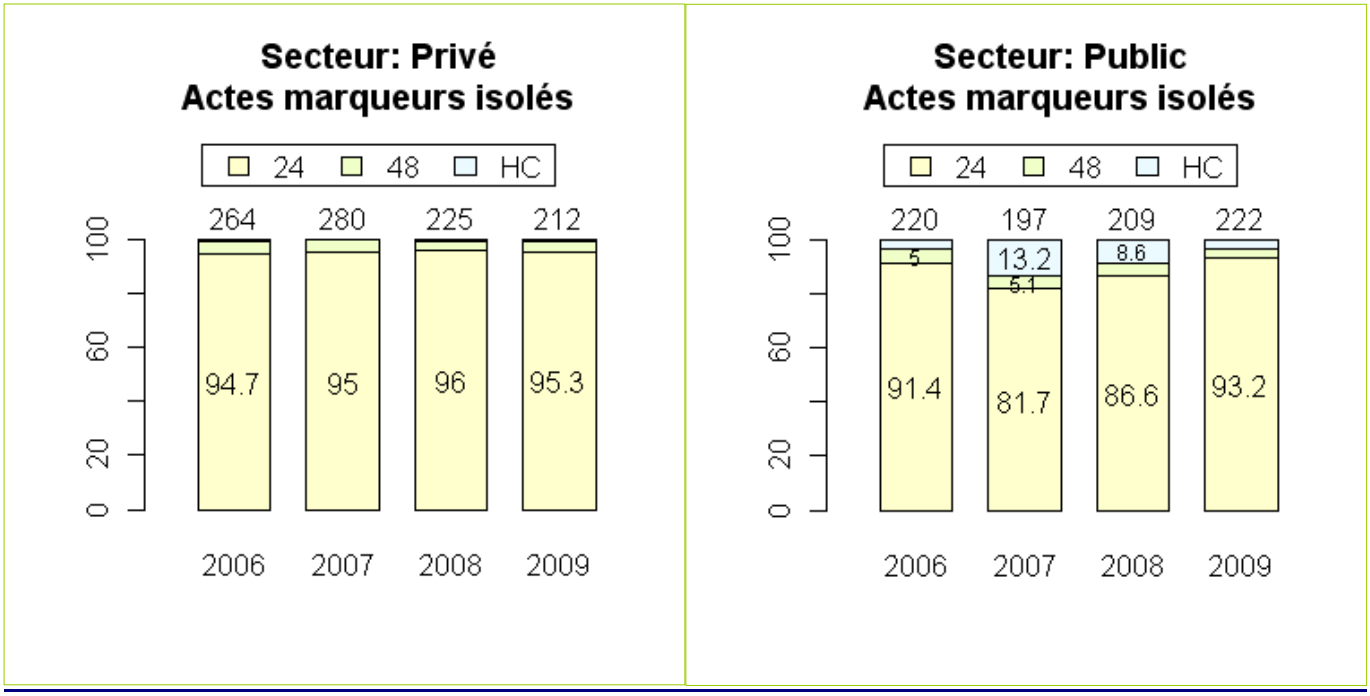

Distribution, en quantiles, de la part ambulatoire - Uniquement établissements dont le volume d'activité >20 séjours en 2009 -											
asortie	Nb Établissement	Moyenne	5e percentile	10e centile	25e centile	Médiane	75e centile	90e centile	95e centile	Minimum	Maximum
2006	7	95,4	90,5	90,5	93,1	95,2	100,0	100,0	100,0	90,5	100,0
2007	7	83,9	8,0	8,0	90,2	96,3	100,0	100,0	100,0	8,0	100,0
2008	7	95,1	91,3	91,3	92,0	95,7	97,4	100,0	100,0	91,3	100,0
2009	6	93,4	76,9	76,9	92,9	96,3	97,7	100,0	100,0	76,9	100,0

Exérèses de kystes synoviaux : Part de Chirurgie Ambulatoire par établissement
Tri par %24 et Nb décroissants (2009)

	Séjour actes Geste Marqueur isolés							
	2006		2007		2008		2009	
	Nb	%24	Nb	%24	Nb	%24	Nb	%24
45 - POLYCL LONGUES ALLEES	48	100,0	47	100,0	38	100,0	**31**	**100,0**
28 - CH DREUX	42	95,2	31	96,8	39	97,4	**44**	**97,7**
37 - PSLV	14	93,0	11	92,6	25	92,0	**30**	**96,7**
37 - CHRU TOURS	16	87,5	12	91,7	28	92,9	**25**	**96,0**
41 - POLYCL BLOIS	30	93,3	41	90,2	47	95,7	**42**	**92,9**
41 - CH BLOIS	13	92,3	25	8,0	17	5,9	**26**	**76,9**
18 - CH VIERZON	15	93,3	11	81,8	16	93,8	18	100,0
18 - CL DES GRAINETIERES	15	100,0	24	95,8	11	100,0	18	100,0
41 - CH ROMORANTIN LANTHENAY	9	100,0	14	100,0	13	92,3	17	100,0
37 - CL JEANNE D ARC	10	100,0	9	100,0	12	100,0	13	100,0
37 - ALLIANCE	9	83,3	10	72,2	15	86,7	12	100,0
36 - CL ST FRANCOIS	16	100,0	10	100,0	11	90,9	11	100,0
45 - CL MONTARGIS	16	100,0	13	100,0	4	100,0	11	100,0
28 - CH CHARTRES	16	100,0	15	93,3	23	91,3	20	95,0
45 - CL DE LA PRESENTATION	23	95,7	15	100,0	18	100,0	15	93,3
37 - CHI AMBOISE- CHATEAU RENAULT	13	84,6	10	90,0	4	100,0	12	91,7
18 - CH BOURGES	29	93,1	19	100,0	26	96,2	20	90,0
36 - CH CHATEAUROUX	25	100,0	27	96,3	18	94,4	15	86,7
28 - CL ST FRANCOIS	21	90,5	24	100,0	16	93,8	16	81,3
37 - CH LOCHES	8	87,5	8	100,0	10	90,0	9	100,0
36 - CH LE BLANC	9	100,0	5	100,0	4	100,0	5	100,0
41 - CL DU SAINT COEUR	7	100,0	5	100,0	6	100,0	3	100,0
45 - CHR ORLEANS	7	71,4	5	40,0	6	66,7	5	80,0
28 - CL NOTRE DAME DE BON SECOURS	4	75,0	5	100,0	2	100,0	3	66,7
18 - CL G. DE VARYE	3	66,7	10	100,0	2	100,0	2	100,0
28 - CH NOGENT LE ROTROU	3	33,3	2	50,0			2	100,0
28 - CH CHATEAUDUN	7	57,1	3	66,7	4	100,0	2	100,0
45 - CH AGGLO MONTARGOISE	8	87,5	10	90,0	1	100,0	2	100,0
45 - POLYCL JEANNE D'ARC	9	100,0	16	93,8	10	100,0	2	100,0
45 - CL L'ARCHETTE					2	50,0	1	100,0
37 - CL SAINT-GATIEN	1	100,0	7	85,7	6	100,0	2	50,0

PROJECTIONS 2010-2013 : VALEURS CIBLES

Petite activité en volume avec légère prédominance du Privé qui a déjà atteint un plateau d'ambulatoire

Le secteur Public progresse encore

La part de chirurgie en acte isolée a tendance à diminuer dans le privé.

25% des établissements arrivent en 2009 à 98 % de séjours en acte isolé

Proposition Valeur cible : 98% en 2013

	Projections			
	2010	2011	2012	2013
Global Public-Privé	**94%**	**96%**	**97%**	**98%**

GM 17 : EXTRACTION DENTAIRE

Extraction dentaire		Nombre de séjours			
		2006	2007	2008	2009
Tous Séjours	Privé	6 666	6 665	6 975	6 957
		4 454	4 343	3 169	1 054
	dont ambulatoire	*2 212*	*2 322*	*3 806*	*5 903*
	Public	1 091	1 190	1 285	1 305
		589	579	550	437
	dont ambulatoire	*502*	*611*	*735*	*868*
Total Tous Séjours		*7 757*	*7 855*	*8 260*	*8 262*
Dont Séjours "Acte Marqueur Isolé"	Privé	4 926	4 945	5 164	5 064
		3 300	3 208	2 248	699
	dont ambulatoire	*1 626*	*1 737*	*2 916*	*4 365*
	Public	769	874	909	928
		377	382	335	235
	dont ambulatoire	*392*	*492*	*574*	*693*
Total Séjours Acte Marqueur Isolé		*5 695*	*5 819*	*6 073*	*5 992*
	%Isol/Total	73,4%	74,1%	73,5%	72,5%

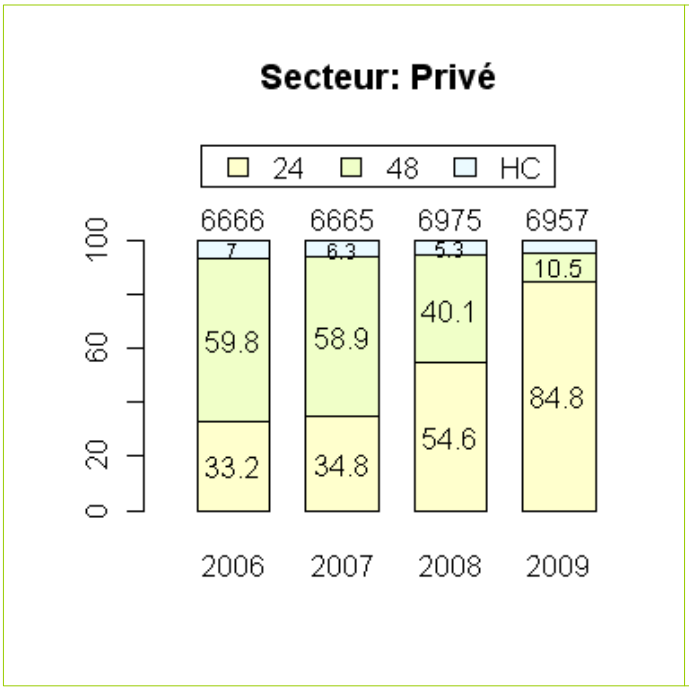

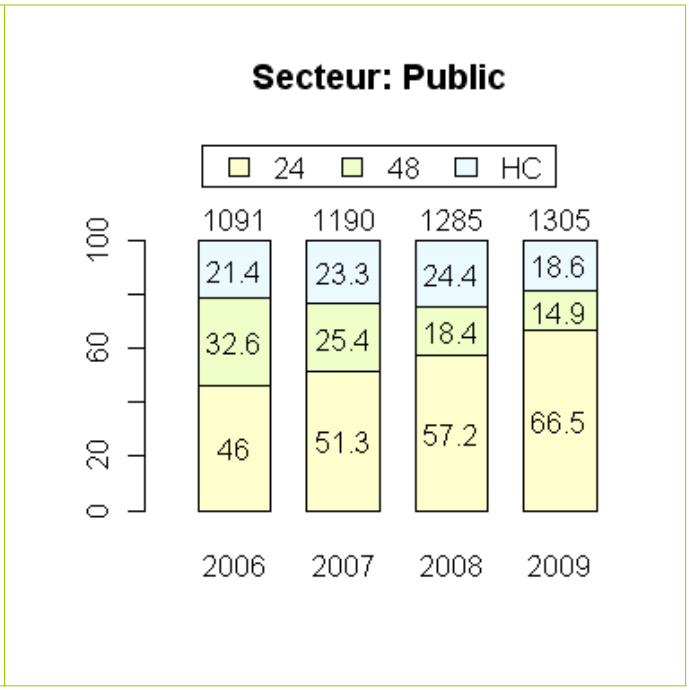

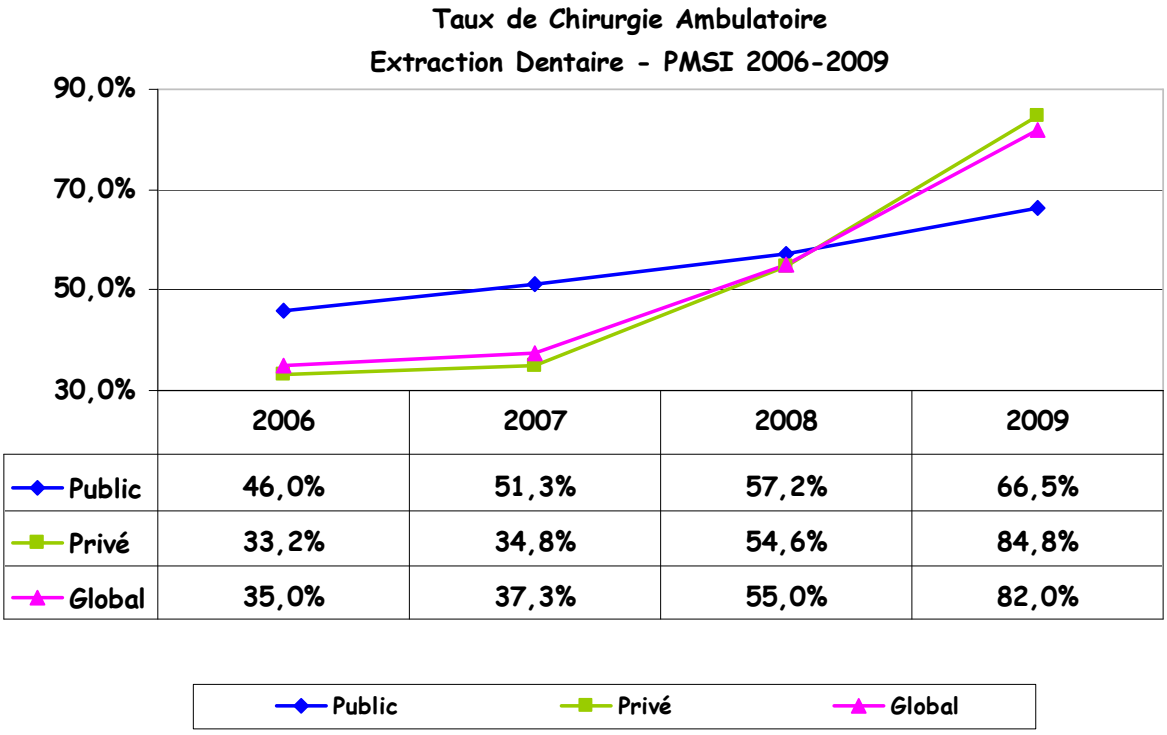

GESTES AVEC ACTES MARQUEURS ISOLÉS

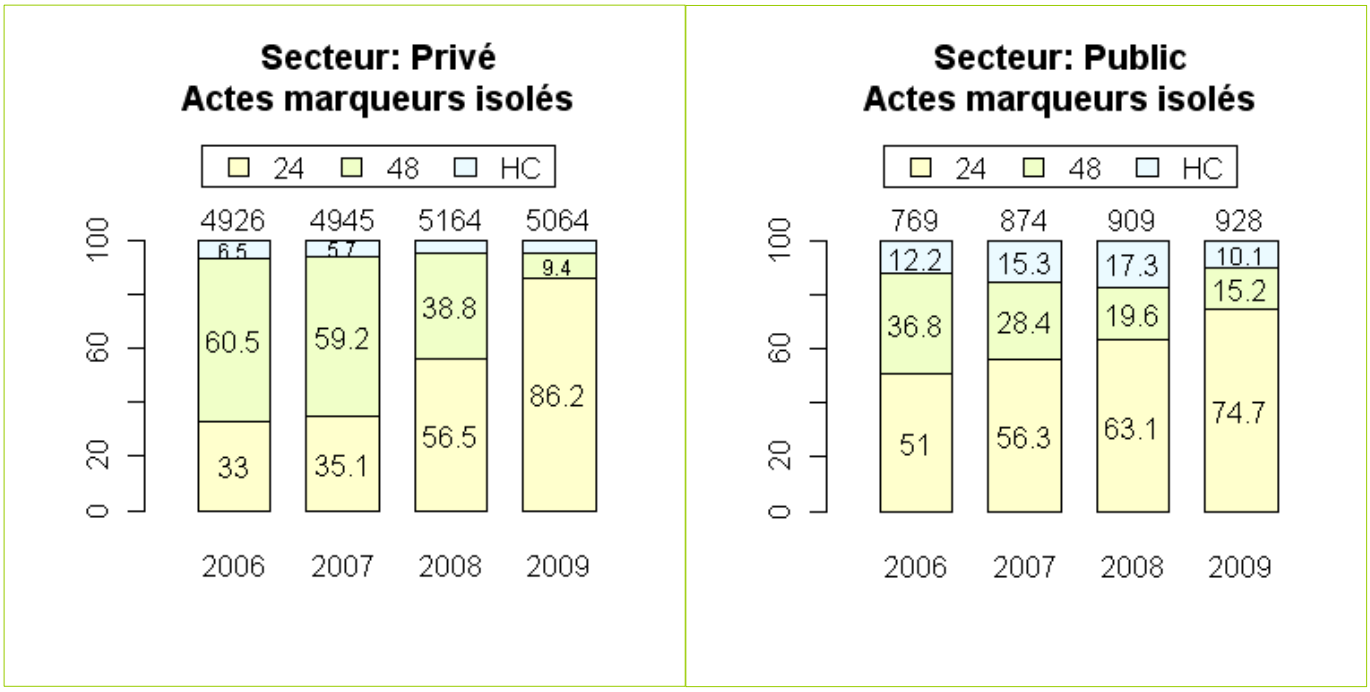

Distribution, en quantiles, de la part ambulatoire - Uniquement établissements dont le volume d'activité >20 séjours en 2009 -											
asortie	Nb Établissement	Moyenne	5e percentile	10e centile	25e centile	Médiane	75e centile	90e centile	95e centile	Minimum	Maximum
2006	25	38,3	0,0	1,1	6,9	29,8	67,4	83,7	91,1	0,0	98,7
2007	28	42,4	1,1	1,1	12,9	36,3	77,5	92,3	98,0	1,1	99,6
2008	25	59,9	2,6	2,8	40,4	71,4	83,0	95,7	96,1	0,5	99,2
2009	25	78,3	11,6	55,6	72,7	89,2	93,4	95,7	97,2	4,6	100,0

Extraction Dentaire : Part de Chirurgie Ambulatoire par établissement
Tri par %24 et Nb décroissants (2009)

	Séjour actes Geste Marqueur isolés							
	2006		2007		2008		2009	
	Nb	%24	Nb	%24	Nb	%24	Nb	%24
37 - PSLV	704	29,3	643	27,0	1959	45,0	**1982**	**89,2**
36 - CL ST FRANCOIS	254	50,8	325	46,8	386	75,9	**359**	**95,5**
37 - ALLIANCE	233	6,7	225	6,7	432	46,8	**398**	**95,0**
18 - CL G. DE VARYE	287	0,0	275	1,1	292	36,6	**396**	**89,6**
41 - POLYCL BLOIS	411	78,8	420	80,0	411	83,0	**369**	**84,3**
37 - CL JEANNE D ARC	229	98,7	231	99,6	258	99,2	**253**	**97,2**
37 - CL SAINT-GATIEN	244	54,5	224	54,9	204	72,5	**251**	**95,6**
28 - CH DREUX	151	64,9	160	91,3	177	96,0	**204**	**90,7**
45 - POLYCL LONGUES ALLEES	138	0,0	187	20,9	225	49,3	**257**	**71,6**
45 - CL MONTARGIS	189	1,1	188	1,1	204	0,5	**215**	**11,6**
41 - CL DU SAINT COEUR	159	5,0	140	7,9	141	40,4	**137**	**93,4**
45 - CL DE LA PRESENTATION	66	22,7	104	47,1	141	83,0	**103**	**90,3**
45 - CH AGGLO MONTARGOISE	137	10,2	125	13,6	119	65,5	**109**	**80,7**
36 - CH CHATEAUROUX	98	79,6	159	80,5	132	72,0	**105**	**75,2**
37 - CHRU TOURS	152	48,0	165	51,5	181	54,7	**194**	**72,7**
18 - CL DES GRAINETIERES	90	91,1	101	89,1	80	81,3	**70**	**95,7**
45 - CL L'ARCHETTE							**72**	**90,3**
45 - POLYCL JEANNE D'ARC	13	0,0	40	57,5	77	71,4	**84**	**73,8**
18 - CH BOURGES	82	68,3	68	75,0	84	76,2	**88**	**68,2**
45 - CL DE LA REINE BLANCHE			26	92,3	87	93,1	**57**	**100,0**
18 - CH VIERZON	43	83,7	50	98,0	46	95,7	**53**	**92,5**
41 - CH BLOIS	43	67,4	45	2,2	71	2,8	**58**	**74,1**
28 - CL NOTRE DAME DE BON SECOURS			26	26,9	62	30,6	**61**	**70,5**
45 - CHR ORLEANS	36	16,7	70	17,1	60	35,0	**54**	**55,6**
37 - CH LOCHES	25	8,0	31	6,5	39	2,6	**44**	**4,5**
28 - CH CHARTRES							16	81,3
28 - CH NOGENT LE ROTROU							3	100,0

PROJECTIONS 2010-2013 : VALEURS CIBLES

Chirurgie majoritairement pratiquée dans le Privé (7/8) importante en volume
Part d'actes isolés à 73%
Forte progession de l'ambulatoire dans les 2 secteurs avec Taux d'ambulatoire Privé plus élevé (85% versus 66,5%)
25% des établissements arrivent en 2009 à 93 % de séjours en acte isolé
Proposition Valeur cible : 93% en 2013

	Projections			
	2010	2011	2012	2013
Global Public-Privé	85%	88%	91%	93%

GM	lib_geste	cdc_act	conditions	camv0v2_li
01	Adénoïdectomies	FAFA001		Adénoïdectomie avec pose unilatérale d'aérateur transtympanique
01	Adénoïdectomies	FAFA002		Adénoïdectomie avec pose bilatérale d'aérateur transtympanique
01	Adénoïdectomies	FAFA008		Adénoïdectomie
01	Adénoïdectomies	FAFA013		Adénoïdectomie avec myringotomie unilatérale ou bilatérale
02	Arthroscopies du genou hors ligamentoplasties	NFEC001		Réinsertion ou suture des deux ménisques du genou, par arthroscopie
02	Arthroscopies du genou hors ligamentoplasties	NFEC002		Réinsertion ou suture d'un ménisque du genou, par arthroscopie
02	Arthroscopies du genou hors ligamentoplasties	NFFC003		Méniscectomies latérale et médiale du genou, par arthroscopie
02	Arthroscopies du genou hors ligamentoplasties	NFFC004		Méniscectomie latérale ou médiale du genou, par arthroscopie
02	Arthroscopies du genou hors ligamentoplasties	NFJC001		Nettoyage de l'articulation du genou, par arthroscopie
02	Arthroscopies du genou hors ligamentoplasties	NFJC002		Évacuation d'une collection de l'articulation du genou, par arthroscopie
02	Arthroscopies du genou hors ligamentoplasties	NFQC001		Exploration de l'articulation du genou, par arthroscopie
03	Chirurgie anale	HJAD001		Dilatation ou incision de sténose anorectale
03	Chirurgie anale	HKFA001		Destruction et/ou exérèse de tumeur bénigne du canal anal (hors papillomatose extensive)
03	Chirurgie anale	HKFA008		Destruction et/ou exérèse de lésion superficielle non tumorale de l'anus
03	Chirurgie anale	HKFA009		Sphinctéromyectomie de l'anus, par abord anal
03	Chirurgie anale	HKPA003		Sphinctérotomie interne (leiomyotomie) latérale de l'anus
03	Chirurgie anale	HKPA006		Sphinctérotomie, sphinctéromyotomie ou spinctéromyectomie de l'anus par abord transsacrococcygien (de Kraske)
03	Chirurgie anale	EGFA005		Résection d'un paquet hémorroïdaire isolé
03	Chirurgie anale	EGJA001		Évacuation d'une thrombose hémorroïdaire externe
04	Canal carpien + autres libérations nerf	AHPA009		Libération du nerf médian au canal carpien, par abord direct
04	Canal carpien + autres libérations nerf	AHPA021		Libération du nerf ulnaire au poignet et/ou à la main, par abord direct
04	Canal carpien + autres libérations nerf	AHPA022		Libération du nerf ulnaire au coude, par abord direct
04	Canal carpien + autres libérations nerf	AHPA023		Libération du nerf radial au coude, par abord direct
04	Canal carpien + autres libérations nerf	AHPA028		Libération de nerf digital par abord direct, sur un rayon de la main
04	Canal carpien + autres libérations nerf	AHPC001		Libération du nerf médian au canal carpien, par vidéochirurgie
05	Chirurgie de la conjonctive (ptérygion)	BCFA003		Exérèse primitive de ptérygion, avec autogreffe de conjonctive ou de muqueuse
05	Chirurgie de la conjonctive (ptérygion)	BCFA004		Exérèse de lésion de la conjonctive, avec autogreffe de muqueuse
05	Chirurgie de la conjonctive (ptérygion)	BCFA005		Exérèse de ptérygion récidivant, avec autogreffe de conjonctive ou de muqueuse
05	Chirurgie de la conjonctive (ptérygion)	BCFA006		Exérèse de ptérygion récidivant, sans autogreffe

05	Chirurgie de la conjonctive (ptérygion)	BCFA008		Exérèse de lésion de la conjonctive, sans autogreffe
05	Chirurgie de la conjonctive (ptérygion)	BCFA009		Exérèse primitive de ptérygion, sans autogreffe
06	Chirurgie de la maladie de Dupuytren	MJFA006		Fasciectomie [Aponévrectomie] palmodigitale sur un rayon de la main, par abord direct
06	Chirurgie de la maladie de Dupuytren	MJFA010		Fasciectomie [Aponévrectomie] palmodigitale sur plusieurs rayons de la main, par abord direct
06	Chirurgie de la maladie de Dupuytren	MJPA005		Fasciotomie [Aponévrotomie] palmaire, par abord direct
06	Chirurgie de la maladie de Dupuytren	MJPB001		Fasciotomie [Aponévrotomie] palmaire, par voie transcutanée
07	Chirurgie des bourses	JHDA001		Orchidopexie, par abord scrotal
07	Chirurgie des bourses	JHEA002		Abaissement et fixation d'un testicule ectopique palpable, par abord inguinal et par abord scrotal
07	Chirurgie des bourses	JHFA001		Exérèse d'un kyste du cordon spermatique chez l'adulte, par abord inguinal
07	Chirurgie des bourses	JHFA004		Exérèse d'un kyste de l'épididyme, par abord scrotal
07	Chirurgie des bourses	JHFA013		Résection de la tunique vaginale du testicule, par abord scrotal
07	Chirurgie des bourses	JHFA014		Épididymectomie, par abord scrotal
07	Chirurgie des bourses	EGFA008		Résection ou ligature de la veine testiculaire par abord direct, avec embolisation intraveineuse
07	Chirurgie des bourses	EGFA010		Résection ou ligature de la veine testiculaire, par abord direct
07	Chirurgie des bourses	EGFC001		Résection ou ligature de la veine testiculaire, par coelioscopie
07	Chirurgie des bourses	EGSA001		Interruption des veines de drainage du pénis, par abord direct
07	Chirurgie des bourses	EGSA002		Ligature du plexus pampiniforme ou de la veine testiculaire, par abord scrotal
07	Chirurgie des bourses	EGSF001		Embolisation suprasélective de la veine testiculaire ou ovarique, par voie veineuse transcutanée
07	Chirurgie des bourses	EGSF002		Embolisation sélective ou hypersélective de la veine testiculaire ou ovarique, par voie veineuse transcutanée
07	Chirurgie des bourses	EGSF003		Embolisation des veines de drainage du pénis, par injection intraveineuse transcutanée
07	Chirurgie des bourses	JHBA001		Plicature de la tunique vaginale du testicule, par abord scrotal
07	Chirurgie des bourses	JHSA001		Ligature, section ou résection ubilatérale ou bilatérale du conduit déférent, par voie scrotale
08	Chirurgie des hernies inguinales	LMMA012		Cure unilatérale d'une hernie de l'aine avec pose de prothèse, par abord inguinal
08	Chirurgie des hernies inguinales	LMMA015		Cure unilatérale d'une hernie de l'aine sans pose de prothèse, par abord inguinal
08	Chirurgie des hernies inguinales	LMMA016		Cure unilatérale d'une hernie de l'aine sans pose de prothèse sous anesthésie locale, par abord inguinal
08	Chirurgie des hernies inguinales	LMMA017		Cure unilatérale d'une hernie de l'aine sans pose de prothèse sous anesthésie générale ou locorégionale, par abord inguinal
08	Chirurgie des hernies inguinales	LMMC002		Cure unilatérale d'une hernie de l'aine avec pose de prothèse, par vidéochirurgie
08	Chirurgie des hernies inguinales	LMMC003		Cure unilatérale d'une hernie de l'aine sans pose de prothèse, par vidéochirurgie
08	Chirurgie des hernies inguinales	LMMA008		Cure unilatérale d'une hernie de l'aine avec pose de prothèse, par abord prépéritonéal
09	Chirurgie des varices	EJFA002		Exérèses multiples de branches de la grande veine saphène ou de la petite veine saphène sous anesthésie générale ou locorégionale, par abord direct Phlébectomie étendue du membre inférieur sous anesthésie générale ou locorégionale
09	Chirurgie des varices	EJFA004		Exérèse de la crosse de la veine petite saphène, par abord direct Crossectomie saphène externe Avec ou sans : ligature ou résection de la portion terminale des veines jumelles

09	Chirurgie des varices	EJFA006		Exérèse secondaire de la crosse de la grande veine saphène ou de la petite veine saphène, par abord direct Résection de cavernome d'une veine saphène Avec ou sans : - éveinage saphène - phlébectomie complémentaire
09	Chirurgie des varices	EJFA007		Exérèse de la crosse de la grande veine saphène, par abord direct Crossectomie saphène interne, par abord direct
09	Chirurgie des varices	EJFB001		Séance d'exérèse de segment de varice du membre inférieur, par voie transcutanée sous anesthésie locale Séance de phlébectomie du membre inférieur selon la technique de Müller
09	Chirurgie des varices	EJGA001		Extraction [Stripping] de la petite veine saphène, par abord direct Éveinage saphène externe avec crossectomie Avec ou sans : exérèse, ligature ou sclérose des veines variqueuses et des veines jumelles, ligature de veines perforantes
09	Chirurgie des varices	EJGA002		Extraction [Stripping] de la grande veine saphène, par abord direct Éveinage saphène interne avec crossectomie Avec ou sans : - exérèse, ligature ou sclérose des veines variqueuses - ligature de veines perforantes
09	Chirurgie des varices	EJGA003		Extraction [Stripping] de la grande veine saphène et de la petite veine saphène, par abord direct Éveinage saphène interne et externe avec crossectomie, par abord direct
09	Chirurgie des varices	EJSA001		Ligature de plusieurs veines perforantes jambières, par abord direct sousaponévrotique
09	Chirurgie des varices	EJSA002		Ligature d'une veine perforante jambière ou fémorale, par abord direct susaponévrotique
09	Chirurgie des varices	EJSA003		Ligature d'une veine profonde du membre inférieur, par abord direct À l'exclusion de : ligature de veine perforante (EJSA001)
10	Chirurgie du cristallin	BFEA001		Repositionnement de cristallin artificiel ou de lentille intraoculaire
10	Chirurgie du cristallin	BFGA001		Extraction de cristallin luxé
10	Chirurgie du cristallin	BFGA002		Extraction extracapsulaire manuelle du cristallin, avec implantation de cristallin artificiel dans la chambre postérieure de l'oeil
10	Chirurgie du cristallin	BFGA003		Extraction extracapsulaire manuelle du cristallin, sans implantation de cristallin artificiel
10	Chirurgie du cristallin	BFGA004		Extraction extracapsulaire du cristallin par phakoémulsification, avec implantation de cristallin artificiel dans la chambre postérieure de l'oeil
10	Chirurgie du cristallin	BFGA005		Ablation de matériel implanté dans le segment antérieur de l'oeil
10	Chirurgie du cristallin	BFGA006		Extraction intracapsulaire ou extracapsulaire du cristallin, avec implantation de cristallin artificiel dans la chambre antérieure de l'oeil en cas d'impossibilité d'implantation dans la chambre postérieure
10	Chirurgie du cristallin	BFGA007		Extraction de cristallin subluxé ou ectopique
10	Chirurgie du cristallin	BFGA008		Extraction extracapsulaire du cristallin par phakoémulsification, sans implantation de cristallin artificiel
10	Chirurgie du cristallin	BFGA009		Extraction intracapsulaire du cristallin, sans implantation de cristallin artificiel
10	Chirurgie du cristallin	BFGA010		Extraction du cristallin par sclérotomie postérieure [pars plana] [Phakophagie]
10	Chirurgie du cristallin	BFKA001		Changement de matériel implanté dans le segment antérieur de l'oeil
10	Chirurgie du cristallin	BFLA001		Implantation secondaire d'un cristallin artificiel non suturé
10	Chirurgie du cristallin	BFLA002		Insertion d'un anneau de contention intrasacculaire, au cours d'une extraction du cristallin
10	Chirurgie du cristallin	BFLA003		Implantation secondaire d'un cristallin artificiel suturé
10	Chirurgie du cristallin	BFLA004		Implantation secondaire de cristallin artificiel sur un oeil pseudophake
11	Chirurgie du sein/tumorectomie	QEFA004	diagnostic hors pathologie cancéreuse	Tumorectomie du sein

12	Chirurgie réparatrice ligts/ tendons main	MJPA013		Section ou plastie d'agrandissement de la partie cruciforme de la gaine fibreuse digitale [poulie de réflexion de tendon de muscle fléchisseur des doigts] sur un rayon de la main, par abord direct
12	Chirurgie réparatrice ligts/ tendons main	PCPA006		Section ou plastie d'agrandissement de poulie de réflexion de tendon, par abord direct
12	Chirurgie réparatrice ligts/ tendons main	MHCA002		Suture ou plastie de l'appareil capsuloligamentaire de l'articulation métacarpophalangienne du pouce, par abord direct
12	Chirurgie réparatrice ligts/ tendons main	MHCA003		Suture ou plastie de l'appareil capsuloligamentaire d'une articulation métacarpophalangienne
13	Chirurgie strabisme	BJDA001	âge > 7 ans	Myopexie bilatérale rétroéquatoriale des muscles oculomoteurs
13	Chirurgie strabisme	BJDA002	âge > 7 ans	Myopexie unilatérale rétroéquatoriale des muscles oculomoteurs
13	Chirurgie strabisme	BJEA001	âge > 7 ans	Transposition de muscles oculomoteurs pour suppléance
13	Chirurgie strabisme	BJMA001	âge > 7 ans	Renforcement ou affaiblissement unilatéral ou bilatéral de muscle oculomoteur, avec suture ajustable
13	Chirurgie strabisme	BJMA002	âge > 7 ans	Renforcement, affaiblissement ou déplacement de l'insertion d'un muscle oculomoteur droit
13	Chirurgie strabisme	BJMA003	âge > 7 ans	Renforcement, affaiblissement ou déplacement bilatéral de l'insertion d'un muscle oculomoteur
13	Chirurgie strabisme	BJMA004	âge > 7 ans	Renforcement, affaiblissement ou déplacement de l'insertion d'un muscle oculomoteur oblique
13	Chirurgie strabisme	BJMA005	âge > 7 ans	Renforcement, affaiblissement ou déplacement unilatéral de l'insertion de 2 muscles oculomoteurs
13	Chirurgie strabisme	BJMA006	âge > 7 ans	Renforcement, affaiblissement ou déplacement de l'insertion de 2 muscles oculomoteurs d'un côté et d'un muscle oculomoteur de l'autre
13	Chirurgie strabisme	BJMA007	âge > 7 ans	Renforcement, affaiblissement ou déplacement de l'insertion de 4 muscles oculomoteurs ou plus
13	Chirurgie strabisme	BJMA008	âge > 7 ans	Renforcement, affaiblissement ou déplacement itératif de l'insertion de 2 muscles oculomoteurs
13	Chirurgie strabisme	BJMA009	âge > 7 ans	Renforcement, affaiblissement ou déplacement itératif de l'insertion d'un muscle oculomoteur
14	Chirurgie utérus, vulve, vagin et AMP	JKFA031		Conisation du col de l'utérus
14	Chirurgie utérus, vulve, vagin et AMP	JKFE001		Exérèse de polype de l'utérus, par hystéroscopie
14	Chirurgie utérus, vulve, vagin et AMP	JKFE002		Résection de myome de l'utérus, par hystéroscopie
14	Chirurgie utérus, vulve, vagin et AMP	JKNE001		Abrasion de la muqueuse de l'utérus (Endométrectomie), par hystérectomie
14	Chirurgie utérus, vulve, vagin et AMP	JKND001		Destruction de la muqueuse utérine par thermocontact, par voie vaginale
14	Chirurgie utérus, vulve, vagin et AMP	JKPE001		Section ou résection de cloison utérine, par hystéroscopie
14	Chirurgie utérus, vulve, vagin et AMP	JKFE003		Exérèse de lésion du col de l'utérus, par colposcopie
14	Chirurgie utérus, vulve, vagin et AMP	JKND002		Destruction de lésion du col de l'utérus, du vagin, de la vulve, du périnée et de la région périanale, avec laser
14	Chirurgie utérus, vulve, vagin et AMP	JJPE001		Interruption unilatérale ou bilatérale de la perméabilité des trompes utérines par insertion de dispositif intratubaire, par hystéroscopie
14	Chirurgie utérus, vulve, vagin et AMP	JNBD001		Cerclage du col de l'utérus au cours de la grossesse par voie transvaginale
14	Chirurgie utérus, vulve, vagin et AMP	JNJD002		Évacuation d'un utérus gravide par aspiration et/ou curetage, au 1er trimestre de la grossesse
14	Chirurgie utérus, vulve, vagin et AMP	JJFJ001		Prélèvement d'ovocytes sur un ou deux ovaires, par voie transvaginale avec guidage échographique
14	Chirurgie utérus, vulve, vagin et AMP	JHFB001		Prélèvement de spermatozoïdes au niveau du testicule, de l'épididyme ou du conduit déférent, par voie transcutanée
15	Coelioscopie gynécologique	JJPC003		Interruption uni ou bilatérale de la perméabilité des trompes utérines, par coelioscopie
16	Exérèses de kystes synoviaux	MGFA004		Exérèse de kyste synovial avec ténosynovectomie des extenseurs au poignet, par abord direct

16	Exérèses de kystes synoviaux	MGFA007		Exérèse de kyste synovial du poignet, par abord direct
16	Exérèses de kystes synoviaux	MHFA002		Exérèse de kyste synovial ou mucoïde d'une articulation ou d'une gaine fibreuse de la main
17	Extraction dentaire	HBGD003		Avulsion d'une dent surnuméraire à l'état de germe ou d'un odontoïde inclus
17	Extraction dentaire	HBGD004		Avulsion d'une troisième molaire mandibulaire retenue ou à l'état de germe
17	Extraction dentaire	HBGD007		Avulsion de 11 à 14 dents sur arcade, en un temps
17	Extraction dentaire	HBGD010		Avulsion de 6 à 10 dents sur arcade, en un temps
17	Extraction dentaire	HBGD016		Avulsion d'une racine incluse
17	Extraction dentaire	HBGD017		Avulsion d'une dent ectopique
17	Extraction dentaire	HBGD018		Avulsion d'une troisième molaire maxillaire retenue ou à l'état de germe
17	Extraction dentaire	HBGD021		Avulsion de trois troisièmes molaires retenues ou à l'état de germe
17	Extraction dentaire	HBGD025		Avulsion de deux troisièmes molaires retenues ou à l'état de germe
17	Extraction dentaire	HBGD026		Avulsion de deux dents temporaires incluses ou réincluses
17	Extraction dentaire	HBGD029		Avulsion de 15 à 20 dents sur arcade, en un temps
17	Extraction dentaire	HBGD038		Avulsion de quatre troisièmes molaires retenues ou à l'état de germe
17	Extraction dentaire	HBGD042		Avulsion d'une dent temporaire incluse ou réincluse
17	Extraction dentaire	HBGD045		Avulsion de 21 dents et plus sur arcade, en un temps
17	Extraction dentaire	HBED005		Autogreffe d'une dent sur arcade, dans un site naturel ou préparé chirurgicalement
17	Extraction dentaire	HBED022		Autogreffe d'un germe ou d'une dent retenue, dans un site naturel ou préparé chirurgicalement
17	Extraction dentaire	HBGD005		Ablation d'un ancrage coronoradiculaire
17	Extraction dentaire	HBGD011		Ablation d'un bloc métallique coulé ou d'une prothèse dentaire à tenon radiculaire scellé
17	Extraction dentaire	HBGD012		Ablation d'un corps étranger métallique d'un canal radiculaire d'une dent
17	Extraction dentaire	HBJD004		Évacuation d'abcès parodontal
17	Extraction dentaire	HBMD013		Ostéoplastie d'une alvéole dentaire avec comblement par biomatériau
17	Extraction dentaire	HBPA001		Dégagement d'une dent retenue ou incluse, avec pose d'un dispositif de traction orthodontique et aménagement parodontal par greffe ou lambeau
17	Extraction dentaire	HBPD002		Dégagement d'une dent retenue ou incluse avec pose d'un dispositif de traction orthodontique sans aménagement parodontal